

# Benchmarking d'AP

## Central de Resultats

### Dades del període 2016

Equip d'Atenció Primària Tarragona 8 - Muralles

# Introducció

- El Servei Català de la Salut, a través de la Central de Resultats, publica des del 2010 indicadors comparatius anuals dels proveïdors de serveis de salut de Catalunya, amb l'objectiu de promocionar el benchmarking i la transparència.
- Recentment s'han publicat els resultats del 2016 pels EAP i les ABS del SISCAT.
- Les dades d'activitat s'han tret del CMBD-AP, la informació d'urgències del CMBD-UR, i les hospitalitzacions evitables del CMBD-HA.
  - No es dóna cap indicador que avaluï la qualitat d'aquests registres, tot i ser un factor fonamental a l'hora d'atribuir credibilitat i representativitat als resultats, tant propis, com pels grups de comparació.

# Dades utilitzades del període 2016

- Per a la realització del present estudi s'ha utilitzat la informació pública de les dades obertes d'indicadors per EAP i ABS referides a l'any 2016.
  - A la data d'aquest informe l'AQuAS no ha publicat el document de resum de resultats i metodologies d'AP ni Territorial, de manera que no s'han pogut contrastar els resultats amb les interpretacions de l'Agència.
- Referències i fonts d'informació:
  - Taules d'indicadors d'AP i d'ABS 2016 per centre:  
[http://observatorisalut.gencat.cat/ca/central\\_de\\_resultats/informes\\_cdr/dades\\_actuals](http://observatorisalut.gencat.cat/ca/central_de_resultats/informes_cdr/dades_actuals)

# Diferències respecte l'informe del 2015

- La Central de Resultats va publicar un total de 68 indicadors del 2015, mentre que del 2016 s'han publicat 65 indicadors.
- La diferència en contingut és més que 3 indicadors, perquè n'hi ha que canvien la unitat entre nominal i percentatge, de forma que no és possible la traçabilitat directa.
- Indicadors del 2015 que no s'han publicat del 2016:
  - Al capítol d'adequació: Pacients >84 anys consumidors d'anticoagulants (%).
  - Al capítol de dades generals: Llocs de treball equivalents, i Nombre de visites per professional i dia (%).
  - Al capítol d'efectivitat: Població atesa al programa ATDOM (%), Cobertura vacunal de la població infantil (%), Cobertura vacunal antigripal de la població de 60 anys o més (%), Control glucèmic acceptable (%), i Control de la tensió arterial acceptable (%).



- Indicators disponibles del 2016 sense informació del 2015:
  - Dades generals: Despesa contractació, Percentatge de població assignada de 15 anys o més, Mitjana de visites per població atesa a qualsevol equip de 75 anys, Mitjana de visites per població atesa a qualsevol equip de 0-2 anys, Índex socioeconòmic compost.
  - Efectivitat: Taxa d'hospitalització per complicacions DM, Hospitalitzacions per ictus.
  - Eficiència: Cost per pacient tractat amb antidepressius (estandarditzat), Cost per pacient tractat amb hipolipemians (estandarditzat), Cost per pacient tractat amb antidiabètics (estandarditzat), Cost per pacient tractat amb antihipertensius (estandarditzat), Despesa farmacèutica pública per usuari (estandarditzat), Nombre de receptes per usuari (estandarditzat).
  - Essencial: Pacients consumidors de bifosfonats de 55 o més anys amb cinc anys o més de tractament (%), Pacients consumidors d'antiulcerosos sense justificació farmacèutica (%).
  - Adequació: Índex estandarditzat d'hospitalitzacions per malaltia pulmonar obstructiva (per ABS), Índex estandarditzat d'hospitalitzacions per insuficiència cardíaca (per ABS), Índex estandarditzat d'hospitalitzacions potencialment evitables (per ABS).
  - TIC: Utilització eConsulta, raó d'usuaris, i Utilització eConsulta, raó de professionals.
- L'informe inclou el càlcul de les referències territorials per AGA, així com el valor del 2015 com a referència evolutiva quan es disposa.

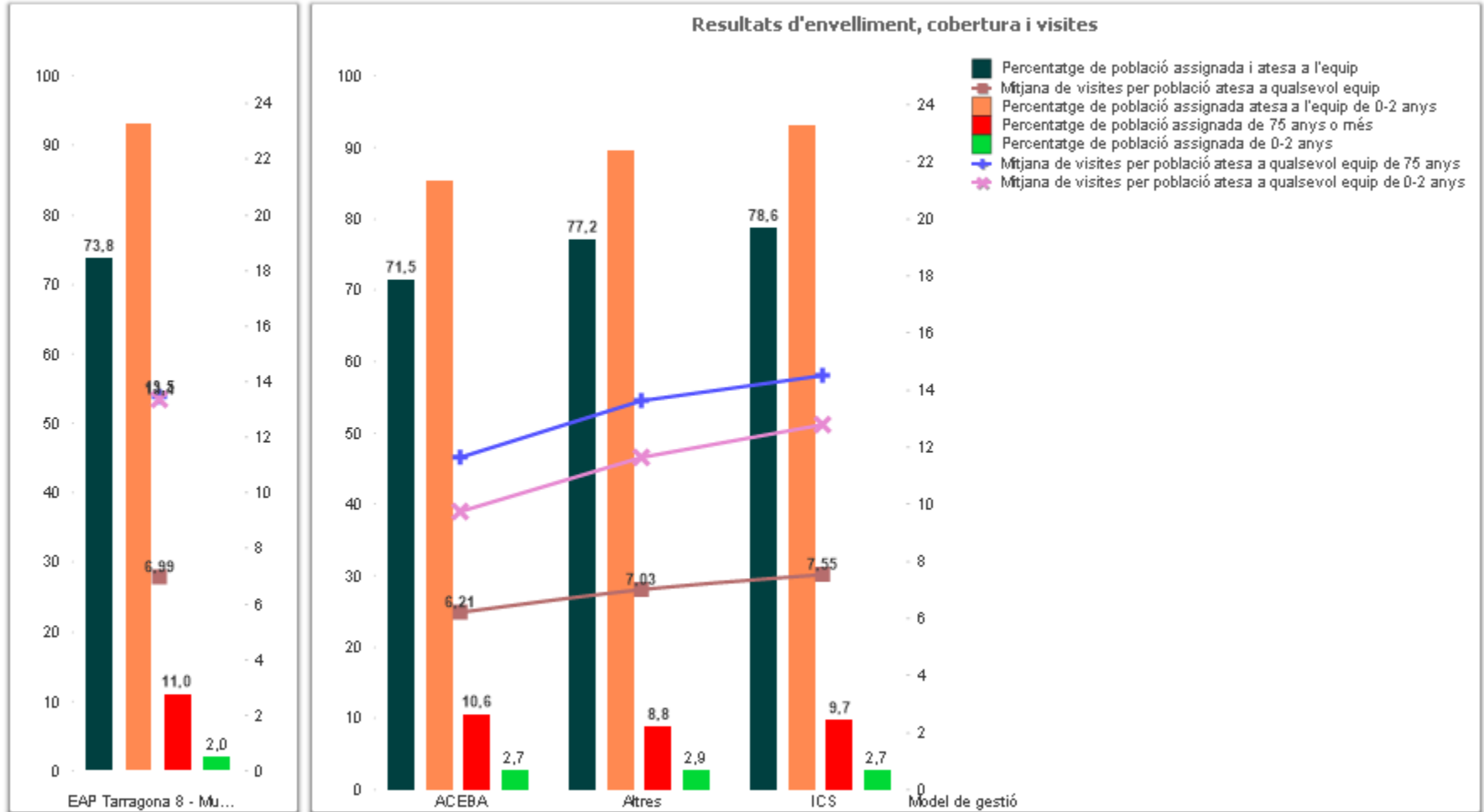
# Necessitat de resultats estandarditzats

- La Central de Resultats aporta la majoria de dades brutes, sense ajustar per cap variable que pogués constituir un factor de confusió. Per exemple, no es tenen en compte la distribució d'edat i sexe de la població, o la diferent càrrega de morbiditat dels EAP amb cap agrupador de la casuística atesa.
- Aquest fet limita la interpretació directa d'algunes diferències trobades, que s'han d'avaluar molt acuradament en cada EAP tenint en compte les seves característiques diferencials respecte dels grups de comparació.
- Per contrarestar en part aquest fet, al present estudi s'han calculat mitjanes ponderades per la grandària dels EAP i pel percentatge de població atesa de les ABS.

# Envel·liment, cobertura i visites

EP\_Grup: ACEBA

EAP: EAP Tarragona 8 - Muralles



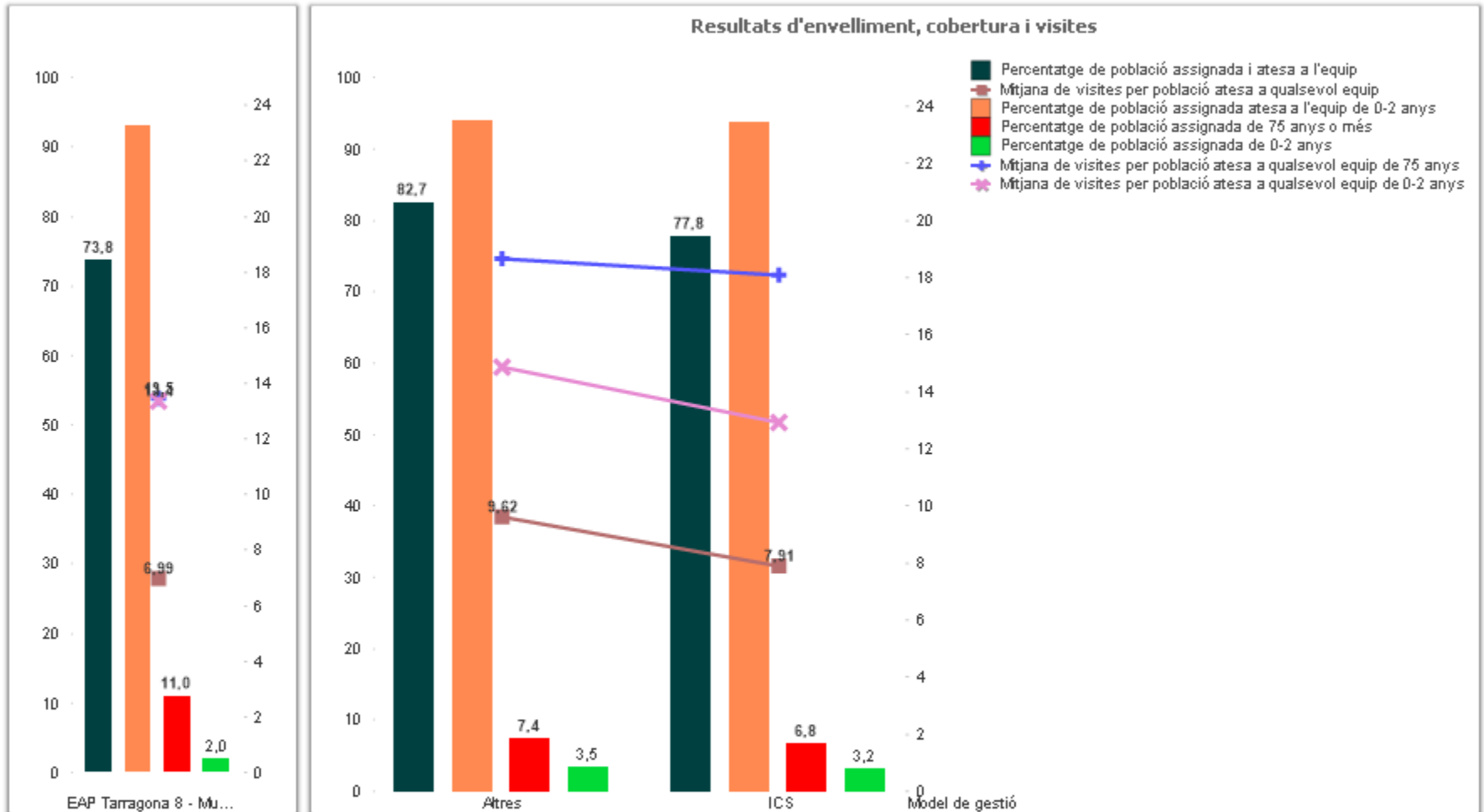
Comparació 2016 amb 368 EAP/s

EP\_Grup: ACEBA, Altres, ICS

# Envel·liment, cobertura i visites

EP\_Grup: ACEBA

EAP: EAP Tarragona 8 - Muralles



Comparació 2016 amb 12 EAP/s

EP\_Grup: Altres, ICS

AGA: Tarragonès

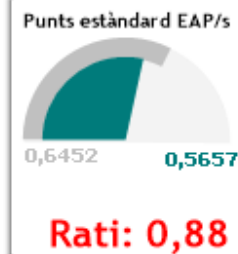
# Metodologia dels posicionaments global i per indicador

- En el present estudi, per a l'EAP i l'ABS analitzats, s'han ordenat els resultats de cada indicador, i s'ha obtingut un valor de posicionament respecte la resta d'EAP i ABS.
  - Un valor de posicionament més pròxim a 1 equival a un resultat més favorable.
- També s'ha construït un ranking global per a l'EAP i l'ABS analitzats, amb el sumatori no ponderat dels valors normalitzats de 54 dels 65 indicadors d'EAP, i de 42 dels 49 indicadors d'ABS (aquells que tenen una interpretació de favorable-desfavorable en funció del seu resultat).
  - Quan ha estat necessari s'ha invertit l'ordenació dels resultats per tal de què la interpretació favorable coincidís amb el ranking global.

Resum de l'EAP

# POSICIONAMENTS - EAP

# Posició d'ordre d'EAP vs. ACEBA



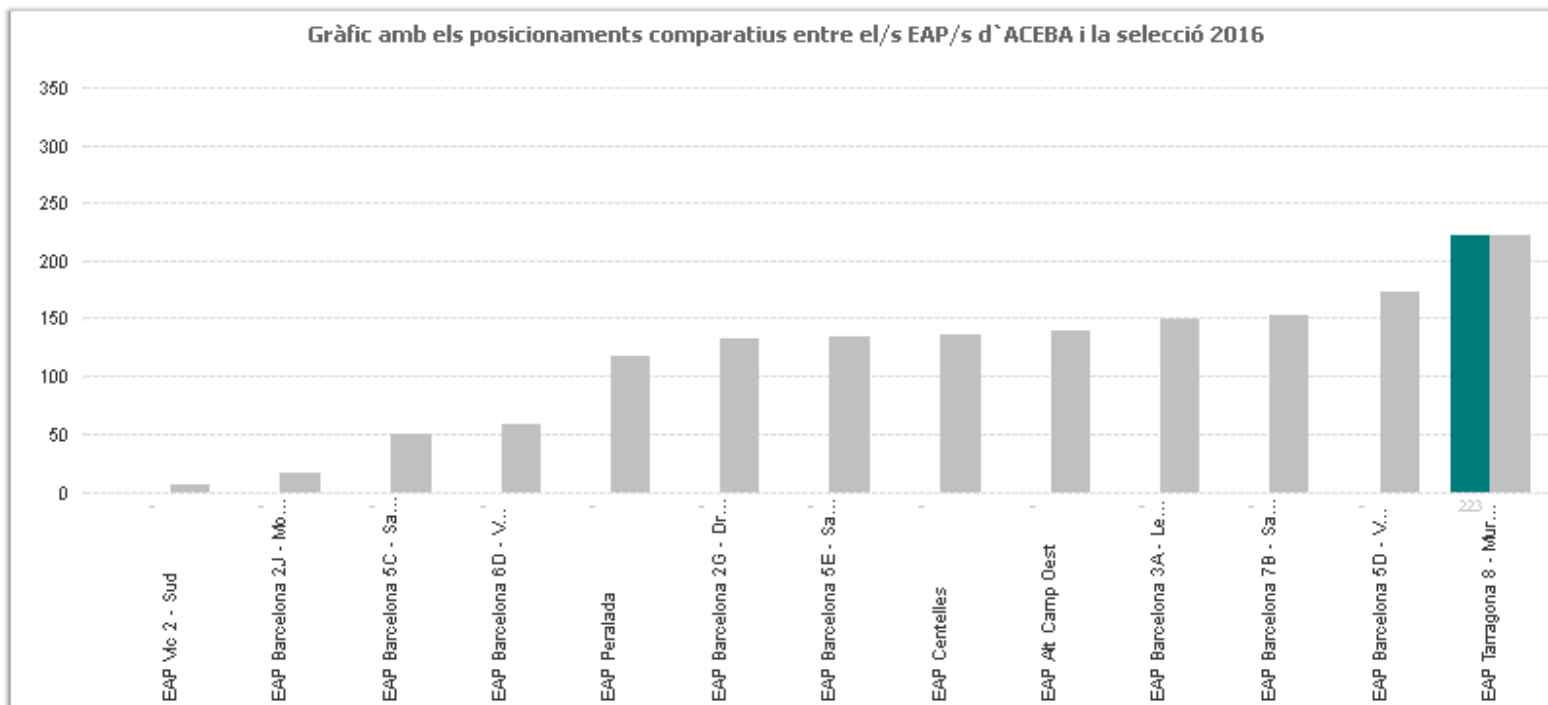
Posició TOTAL 2016 EAP Tarragona 8 - Muralles: 223,0

Posició TOTAL Ref. 2016: 115,2 (Dif. -107,8)

Mínim i Màxim: 8 - 223

Indicadors seleccionats que ponderen al posicionament d'ordre: 54

Gràfic amb els posicionaments comparatius entre el/s EAP/s d'ACEBA i la selecció 2016



EP\_Grup: ACEBA

Comparació 2016 amb 13 EAP/s

# Posició d'ordre d'EAP vs. AGA



EP\_Grup: ACEBA  
EAP: EAP Tarragona 8 - Muralles



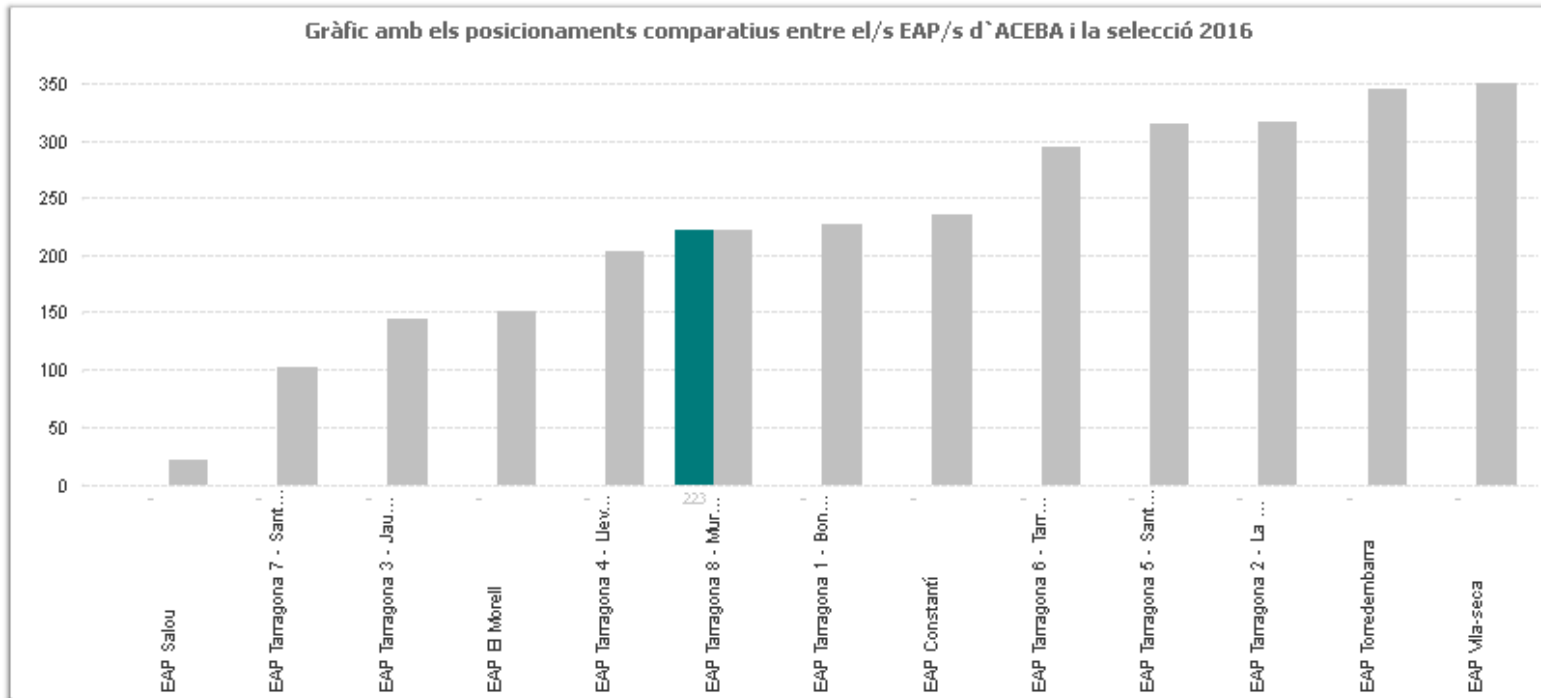
Posició TOTAL 2016 EAP Tarragona 8 - Muralles: 223,0

Posició TOTAL Ref. 2016: 226,2 (Dif. 3,2)

Mínim i Màxim: 21 - 352

Indicadors seleccionats que ponderen al posicionament d'ordre: 54

Gràfic amb els posicionaments comparatius entre el/s EAP/s d'ACEBA i la selecció 2016



AGA: Tarragonès

Comparació 2016 amb 13 EAP/s





# Indicadors d'EAP. Capítol Adequació



EP\_Grup: ACEBA  
EAP: EAP Tarragona 8 - Muralles



Posició TOTAL 2016 EAP Tarragona 8 - Muralles: 223,0

Posició TOTAL Ref. 2016: 184,5 (Dif. -38,5)

Mínim i Màxim: 1 - 368

## Llistats 15 Indicador/s de 1 Capítol/s (Capítol: Adequació)

Comparació 2016 amb 368 EAP/s

*Indicador que pondera pel posicionament d'Ordre dels EAP	✓	Mitjana EAP seleccionat/s	Mitjana EAP 2016	CV	Ordre EAP seleccionat/s	Ordre EAP 2016
Índex de qualitat de la prescripció farmacèutica d'hipolipemians	*	0,00	4,58	0,74	304,0	138,0
Índex de qualitat de la prescripció farmacèutica d'antidepressius	*	8,00	8,10	0,42	261,0	88,7
Índex de qualitat de la prescripció farmacèutica antidiabètics	*	0,00	4,95	0,91	255,0	147,5
Índex de qualitat de la prescripció farmacèutica d'antihipertensius	*	1,00	2,92	0,68	249,0	143,5
Índex de qualitat de la prescripció farmacèutica total	*	55,00	60,87	0,33	228,0	181,5
Pacients de 0 a 2 anys amb més de 20 visites (%)	*	23,58	23,56	0,34	191,0	184,5
Taxa d'hospitalitzacions per insuficiència cardíaca (per ABS)	*	3,04	3,38	0,36	162,0	184,0
Taxa d'hospitalitzacions per malaltia pulmonar obstructiva (per ABS)	*	1,88	2,40	0,41	139,0	183,9
Índex estandarditzat d'hospitalitzacions per malaltia pulmonar obstructiva (per ABS)	*	0,88	1,00	0,34	138,0	182,9
Taxa d'hospitalitzacions potencialment evitables (per ABS)	*	9,49	11,12	0,29	134,0	184,4
Pacients polimedicats amb més de 18 principis actius (per 100.000)	*	12,00	22,91	0,85	122,0	180,5
Índex estandarditzat d'hospitalitzacions per insuficiència cardíaca (per ABS)	*	0,83	1,00	0,32	99,0	182,7
Índex estandarditzat d'hospitalitzacions potencialment evitables (per ABS)	*	0,85	1,00	0,25	89,0	182,2
Pacients polimedicats amb més de 10 principis actius (per 100.000)	*	1.115,90	1.432,25	0,31	88,0	184,0
74 anys amb més de 12 visites (%)	*	41,10	48,75	0,18	68,0	184,5

Posició TOTAL 2016 EAP Tarragona 8 - Muralles: 223,0

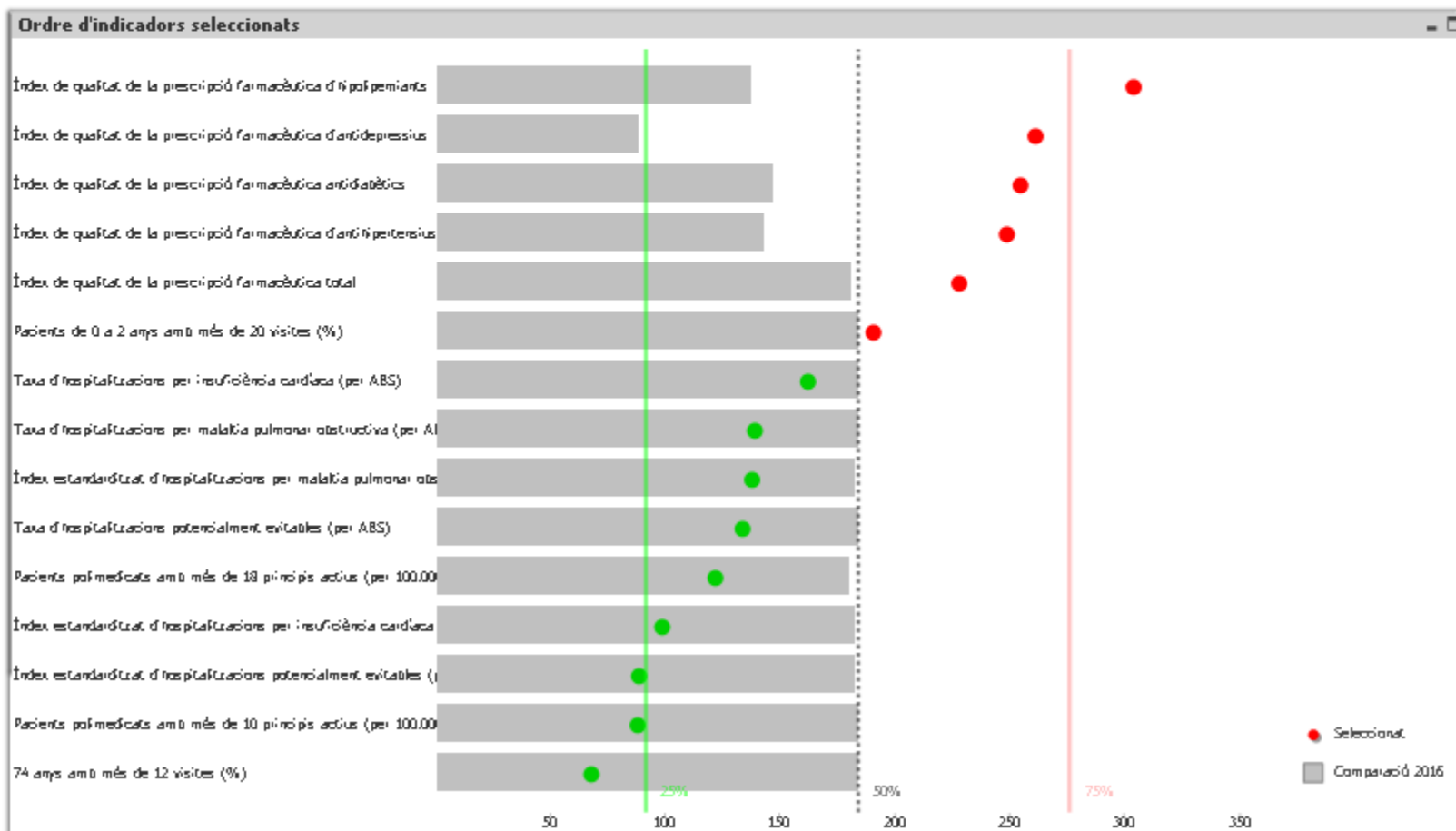
Posició TOTAL Ref. 2016: 184,5 (Dif. -38,5)

Mínim i Màxim: 1 - 368



## Llistats 15 Indicador/s de 1 Capítol/s (Capítol: Adequació)

Comparació 2016 amb 368 EAP/s



# Indicadors d'EAP. Capítol Dades generals



Posició TOTAL 2016 EAP Tarragona 8 - Muralles: 223,0

Posició TOTAL Ref. 2016: 184,5 (Dif. -38,5)

Mínim i Màxim: 1 - 368

## Llistats 19 Indicador/s de 1 Capítol/s (Capítol: Dades Generals)

Comparació 2016 amb 368 EAP/s

*Indicador que pondera pel posicionament d'Ordre dels EAP	Mitjana EAP seleccionat/s	Mitjana EAP 2016	CV	Ordre EAP seleccionat/s	Ordre EAP 2016
Percentatge de població assignada atesa a l'equip de 75 anys o més	99,75	99,82	0,01	349,0	21,4
Percentatge de població assignada de 0-2 anys	1,97	2,72	0,22	347,0	184,5
Percentatge de població assignada i atesa a l'equip	73,83	78,09	0,08	304,0	184,5
Percentatge de visites dels pacients de 0-2 anys	4,65	5,81	0,27	302,0	184,5
Percentatge de població assignada atesa a l'equip de 15 anys o més	72,84	76,75	0,08	292,0	184,5
Mitjana de visites per població atesa a qualsevol equip de 0-2 anys	13,37	12,46	0,23	222,0	184,5
Percentatge de població assignada atesa a l'equip de 0-2 anys	93,24	92,25	0,13	220,0	179,2
Població assignada	18.010,00	20.204,36	0,48	208,0	184,5
Despesa contractació	2.564.732,96	2.953.322,33	0,45	154,0	183,0
Mitjana de visites per població atesa a qualsevol equip de 75 anys	13,46	14,24	0,21	136,0	184,5
Nombre de visites	100.118,00	126.293,81	0,46	132,0	184,5
Mitjana dies per incapacitat laboral	30,01	34,25	0,25	131,0	184,4
Mitjana de visites per població atesa a qualsevol equip	6,99	7,40	0,16	123,0	184,5
Percentatge de visites dels pacients de 75 anys o més	27,07	24,41	0,21	113,0	184,5
Percentatge de població assignada de 75 anys o més	10,98	9,56	0,27	107,0	184,5
Percentatge de visites població no assignada sobre total visites	2,70	4,88	0,83	103,0	184,5
Mediana dies per incapacitat laboral	5,00	6,89	0,53	93,0	158,3
Índex socioeconòmic compost	1,79	2,57	0,36	60,0	184,0
Percentatge de població assignada de 15 anys o més	88,10	84,37	0,04	34,0	182,4



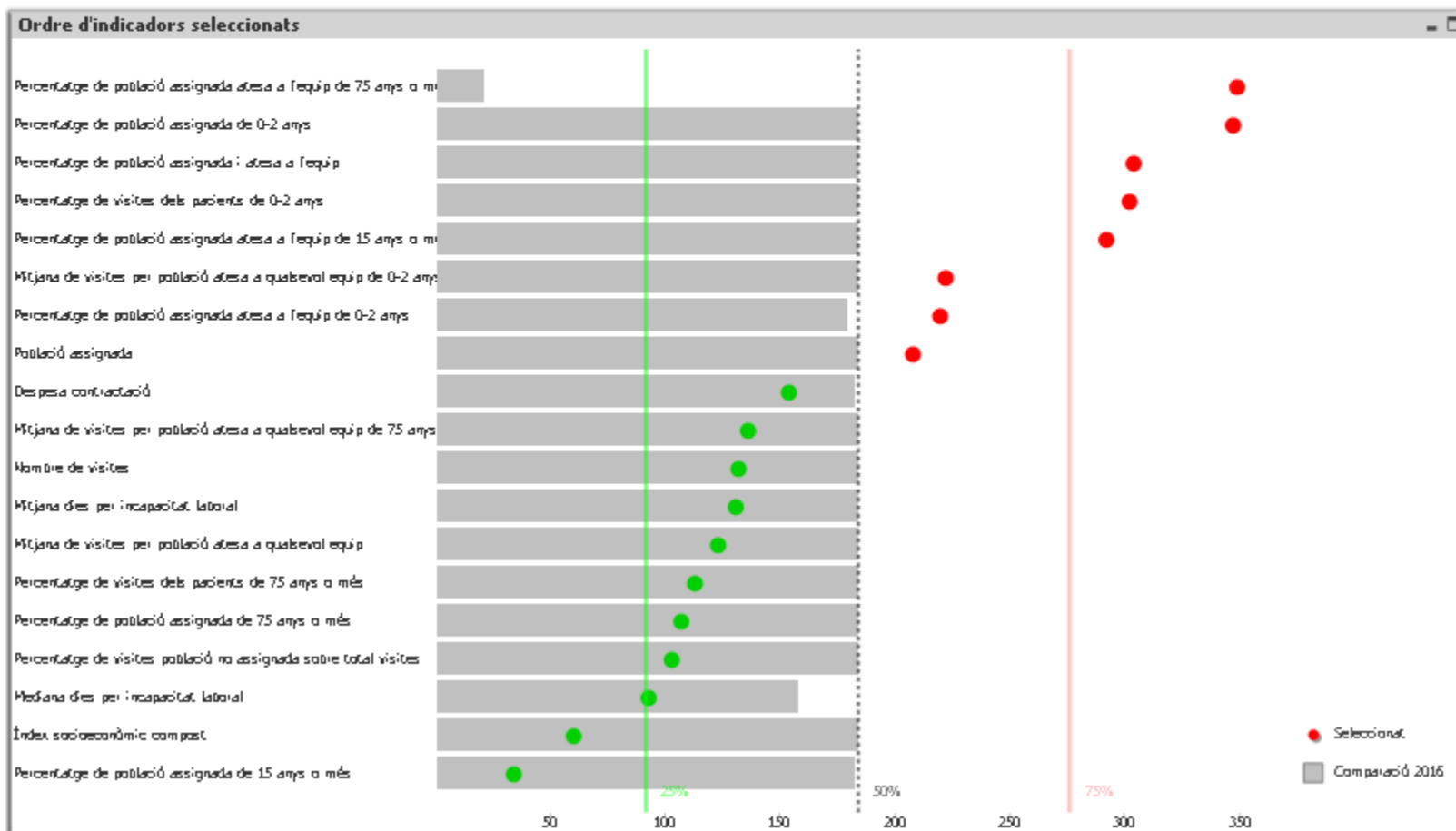
Posició TOTAL 2016 EAP Tarragona 8 - Muralles: 223,0

Posició TOTAL Ref. 2016: 184,5 (Dif. -38,5)

Mínim i Màxim: 1 - 368

### Llistats 19 Indicador/s de 1 Capítol/s (Capítol: Dades Generals)

Comparació 2016 amb 368 EAP/s



# Indicadors d'EAP. Capítol Efectivitat



EP\_Grup: ACEBA  
EAP: EAP Tarragona 8 - Muralles



Posició TOTAL 2016 EAP Tarragona 8 - Muralles: 223,0

Posició TOTAL Ref. 2016: 184,5 (Dif. -38,5)

Mínim i Màxim: 1 - 368

## Llistats 12 Indicador/s de 1 Capítol/s (Capítol: Efectivitat)

Comparació 2016 amb 368 EAP/s

*Indicador que pondera pel posicionament d'Ordre dels EAP	✓	Mitjana EAP seleccionat/s	Mitjana EAP 2016	CV	Ordre EAP seleccionat/s	Ordre EAP 2016
Consumidors d'antihipertensius (%)	*	30,67	26,61	0,14	319,0	184,5
Taxa d'hospitalització per ictus	*	4,24	3,57	0,28	286,0	184,5
<b>Prevalença atesa de diabetes en població de 15 anys o més (%)</b>	*	9,74	10,66	0,25	245,0	184,5
Hospitalitzacions per ictus	*	49,00	45,26	0,51	221,0	182,2
Consumidors d'antidiabètics orals (%)	*	7,80	7,51	0,18	215,0	184,5
Consumidors d'hipocolesteremiants (%)	*	17,41	16,72	0,19	214,0	184,5
Visites per grip		45,00	46,58	0,59	200,0	182,5
Taxa d'hospitalització per complicacions DM	*	5,19	8,24	1,41	185,0	183,5
<b>Prevalença atesa de colesterol elevat (%)</b>	*	17,81	17,57	0,24	164,0	184,5
Visites per pacient amb grip	*	1,41	1,46	0,18	163,0	183,8
Hospitalitzacions per complicacions de la DM	*	6,00	10,95	1,47	159,0	175,2
<b>Prevalença atesa d'hipertensió arterial (%)</b>	*	29,20	27,03	0,17	114,0	184,5



**Rati: 0,97**

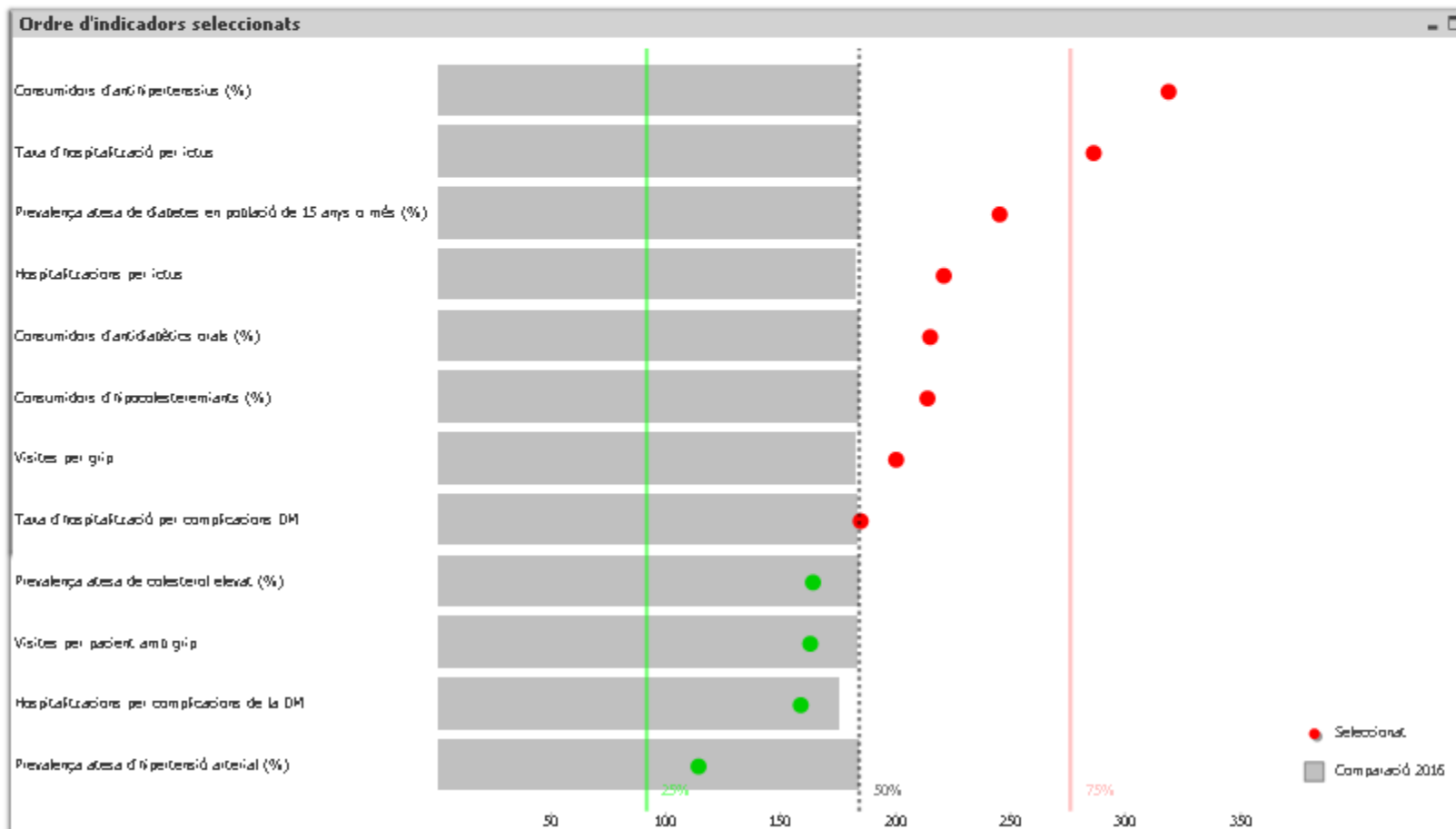
Posició TOTAL 2016 EAP Tarragona 8 - Muralles: 223,0

Posició TOTAL Ref. 2016: 184,5 (Dif. -38,5)

Mínim i Màxim: 1 - 368

### Llistats 12 Indicador/s de 1 Capítol/s (Capítol: Efectivitat)

Comparació 2016 amb 368 EAP/s



# Indicadors d'EAP. Capítol Eficiència



EP\_Grup: ACEBA  
EAP: EAP Tarragona 8 - Muralles



Posició TOTAL 2016 EAP Tarragona 8 - Muralles: 223,0

Posició TOTAL Ref. 2016: 184,5 (Dif. -38,5)

Mínim i Màxim: 1 - 368

## Llistats 12 Indicador/s de 1 Capítol/s (Capítol: Eficiència)

Comparació 2016 amb 368 EAP/s

*Indicador que pondera pel posicionament d'Ordre dels EAP	✓	Mitjana EAP seleccionat/s	Mitjana EAP 2016	CV	Ordre EAP seleccionat/s	Ordre EAP 2016
Cost per pacient tractat amb hipolemiants (brut)	*	<b>77,49</b>	69,09	0,14	<b>298,0</b>	184,5
Cost per pacient tractat amb hipolemiants (estandarditzat)	*	<b>78,08</b>	69,06	0,14	<b>298,0</b>	184,5
Cost per pacient tractat amb antidiabètics (estandarditzat)	*	<b>203,32</b>	181,51	0,27	<b>256,0</b>	184,5
Cost per pacient tractat amb antidiabètics (brut)	*	<b>202,20</b>	180,90	0,27	<b>253,0</b>	184,5
Despesa farmacèutica pública per usuari (brut)	*	<b>292,21</b>	281,85	0,13	<b>227,0</b>	184,5
Nombre de receptes per usuari (brut)	*	<b>25,87</b>	25,76	0,11	<b>202,0</b>	184,5
Cost per pacient tractat amb antihipertensius (estandarditzat)	*	<b>63,99</b>	67,75	0,16	<b>148,0</b>	184,5
Cost per pacient tractat amb antihipertensius (brut)	*	<b>64,29</b>	67,68	0,15	<b>146,0</b>	184,5
Despesa farmacèutica pública per usuari (estandarditzat)	*	<b>273,28</b>	280,52	0,10	<b>141,0</b>	184,5
Nombre de receptes per usuari (estandarditzat)	*	<b>24,10</b>	25,59	0,10	<b>101,0</b>	184,5
Cost per pacient tractat amb antidepressius (brut)	*	<b>80,71</b>	88,34	0,11	<b>70,0</b>	184,5
Cost per pacient tractat amb antidepressius (estandarditzat)	*	<b>80,86</b>	88,48	0,11	<b>65,0</b>	184,5



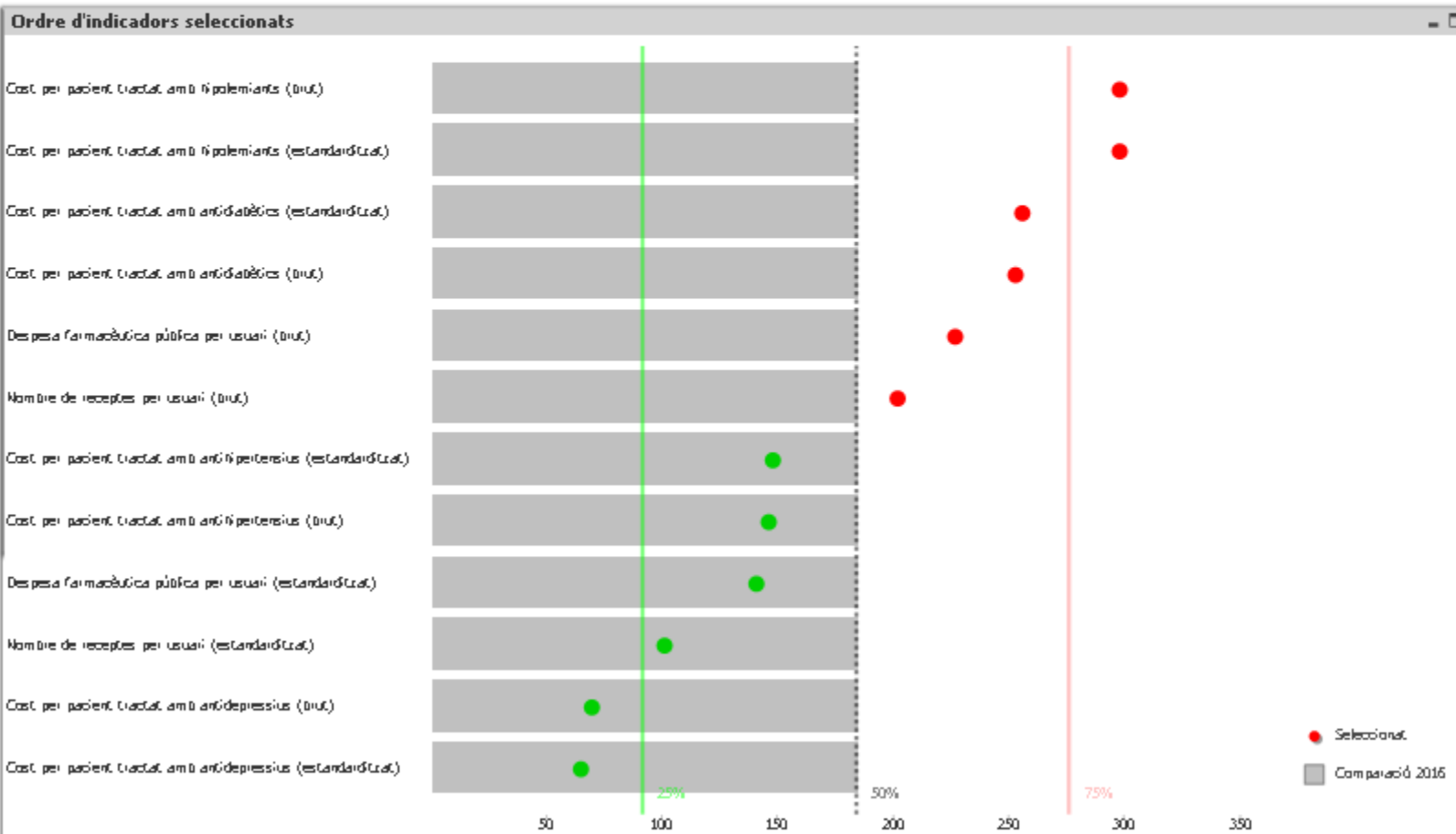
Posició TOTAL 2016 EAP Tarragona 8 - Muralles: 223,0

Posició TOTAL Ref. 2016: 184,5 (Dif. -38,5)

Mínim i Màxim: 1 - 368

### Llistats 12 Indicador/s de 1 Capítol/s (Capítol: Eficiència)

Comparació 2016 amb 368 EAP/s





# Indicadors d'EAP. Capítol Essencial



EP\_Grup: ACEBA  
EAP: EAP Tarragona 8 - Muralles

Posició TOTAL 2016 EAP Tarragona 8 - Muralles: 223,0

Posició TOTAL Ref. 2016: 184,5 (Dif. -38,5)

Mínim i Màxim: 1 - 368



## Llistats 4 Indicador/s de 1 Capítol/s (Capítol: Essencial)

Comparació 2016 amb 368 EAP/s

*Indicador que pondera pel posicionament d'Ordre dels EAP	✓	Mitjana EAP seleccionat/s	Mitjana EAP 2016	CV	Ordre EAP seleccionat/s	Ordre EAP 2016
Pacients consumidors de bifosfonats de 55 o més anys amb cinc anys o més de tract...	*	2,96	1,91	0,36	331,0	184,5
Ús inadequat de PSA	*	14,88	12,01	0,41	266,0	164,9
Risc cardiovascular baix amb hipolimeants no indicats	*	7,00	7,84	0,34	129,0	164,7
Pacients consumidors d'antiulcerosos sense justificació farmacèutica (%)	*	22,97	27,88	0,11	17,0	184,5



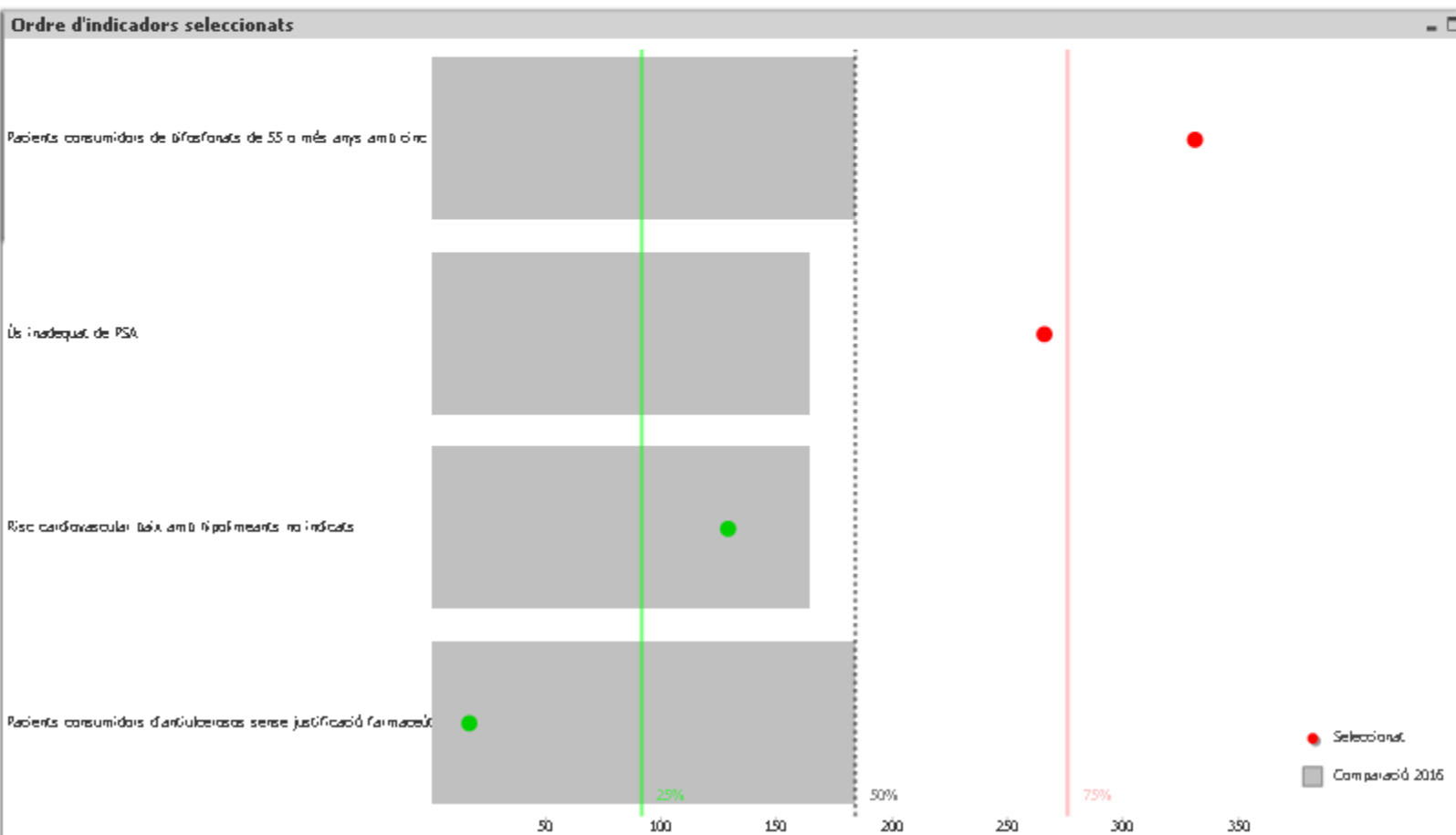
Posició TOTAL 2016 EAP Tarragona 8 - Muralles: 223,0

Posició TOTAL Ref. 2016: 184,5 (Dif. -38,5)

Mínim i Màxim: 1 - 368

### Llistats 4 Indicador/s de 1 Capítol/s (Capítol: Essencial)

Comparació 2016 amb 368 EAP/s



# Indicadors d'EAP. Capítol TIC



EP\_Grup: ACEBA  
EAP: EAP Tarragona 8 - Muralles



Posició TOTAL 2016 EAP Tarragona 8 - Muralles: 223,0

Posició TOTAL Ref. 2016: 184,5 (Dif. -38,5)

Mínim i Màxim: 1 - 368

## Llistats 3 Indicador/s de 1 Capítol/s (Capítol: TIC)

Comparació 2016 amb 368 EAP/s

*Indicador que pondera pel posicionament d'Ordre dels EAP	✓	Mitjana EAP seleccionat/s	Mitjana EAP 2016	CV	Ordre EAP seleccionat/s	Ordre EAP 2016
<b>Publicacions HC3</b>		34.521,00	43.652,84	0,90	205,0	184,5
Utilització eConsulta, raó d'usuaris	*	1,33	2,17	1,67	58,0	81,0
Utilització eConsulta, raó de professionals	*	0,36	0,35	1,06	45,0	81,0



**Rati: 0,92**

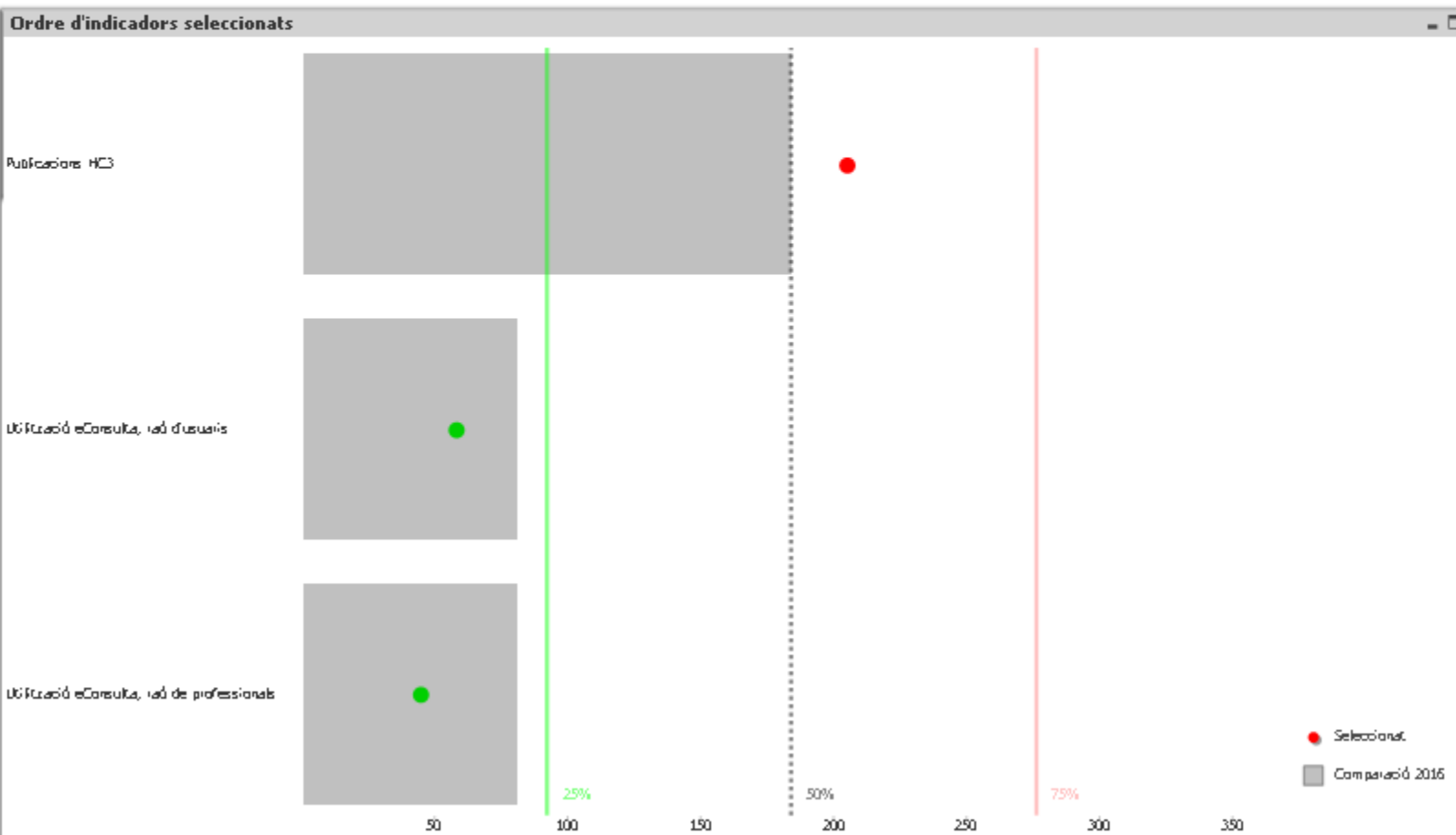
Posició TOTAL 2016 EAP Tarragona 8 - Muralles: 223,0

Posició TOTAL Ref. 2016: 184,5 (Dif. -38,5)

Mínim i Màxim: 1 - 368

### Llistats 3 Indicador/s de 1 Capítol/s (Capítol: TIC)

Comparació 2016 amb 368 EAP/s

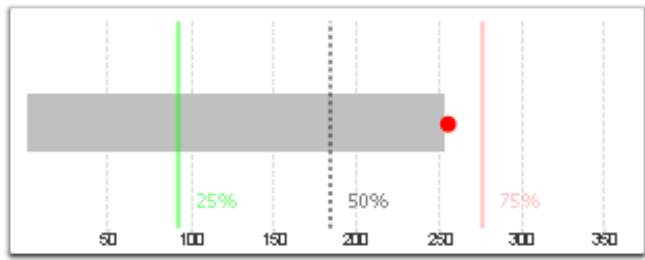
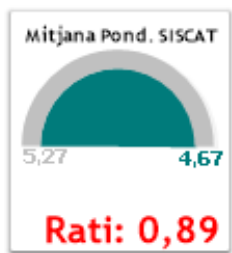


Fitxes dels indicadors

# INDICADORS - EAP

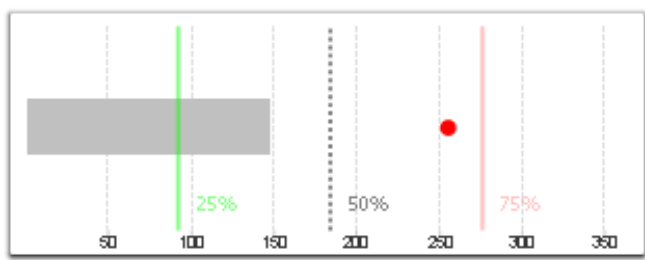
# Indicador d'EAP: IQF antidiabètics

Referència de comparació 2015:				EP_Group: ACEBA EAP: EAP Tarragona 8 - Muralles		
	Mitjana EAP seleccionat/s	Mitjana EAP referència/s	CV	Ordre EAP seleccionat/s	Ordre EAP referència/s	
<b>Índex de qualitat de la prescripció farmacèutica antidiabètics</b>	*	0,00	2,00	0,91	<b>255,0</b>	253,0



Comparació 2015 - EAP Tarragona 8 - Muralles

Referència de comparació 2016: SISCAT						
	Mitjana EAP seleccionat/s	Mitjana EAP contemporani/s	CV	Ordre EAP seleccionat/s	Ordre EAP contemporani/s	
<b>Índex de qualitat de la prescripció farmacèutica antidiabètics</b>	*	0,00	4,95	0,91	<b>255,0</b>	147,5



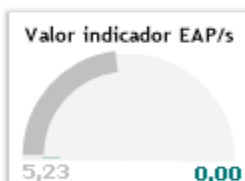
Mínim i Màxim EAPs Comparatius 2016: 1 - 255

Comparació 2016 amb 368 EAP/s

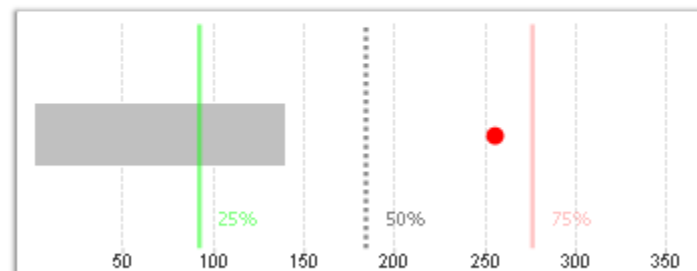
EAP Tarragona 8 - Muralles

**Referència de comparació 2016: 1 Grup/s de gestió**
**EP\_Grup: ACEBA**

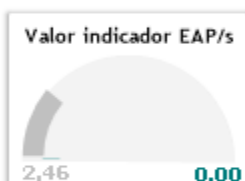
	Mitjana EAP seleccionat/s	Mitjana EAP contemporani/s	CV	Ordre EAP seleccionat/s	Ordre EAP contemporani/s
<b>Índex de qualitat de la prescripció farmacèutica antidiabètics</b>	<b>0,00</b>	5,23	0,91	<b>255,0</b>	139,3


**Rati: 0,00**

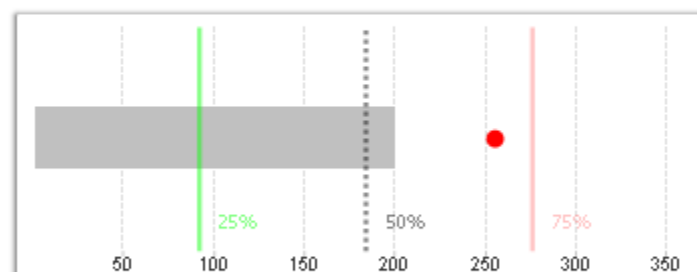
**Rati: 0,00**

**Rati: 0,00**

**Comparació 2016 amb 13 EAP/s**
**Referència de comparació 2016: SISCAT**
**AGA: Tarragonès**

	Mitjana EAP seleccionat/s	Mitjana EAP contemporani/s	CV	Ordre EAP seleccionat/s	Ordre EAP contemporani/s
<b>Índex de qualitat de la prescripció farmacèutica antidiabètics</b>	<b>0,00</b>	2,46	0,91	<b>255,0</b>	200,4


**Rati: 0,00**

**Rati: 0,00**

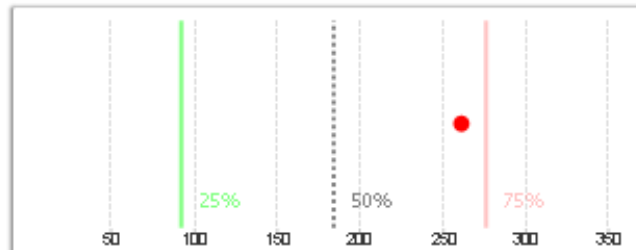
**Rati: 0,00**

**Comparació 2016 amb 13 EAP/s**
**EAP Tarragona 8 - Muralles**

# Indicador d'EAP: IQF antidepressius

Referència de comparació 2015:

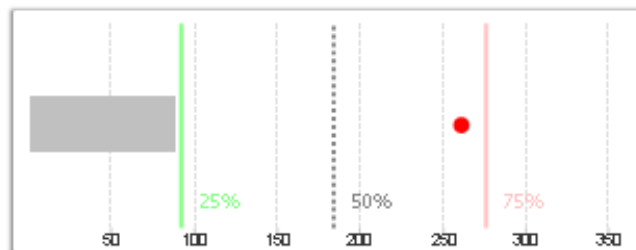
EP\_Group ACEBA  
EAP: EAP Tarragona 8 - Muralles

	Mitjana EAP seleccionat/s	Mitjana EAP referència/s	CV	Ordre EAP seleccionat/s	Ordre EAP referència/s
<b>Índex de qualitat de la prescripció farmacèutica d'antidepressius</b>	* 8,00	10,00	0,42	<b>261,0</b>	1,0



Referència de comparació 2016: SISCAT

	Mitjana EAP seleccionat/s	Mitjana EAP contemporani/s	CV	Ordre EAP seleccionat/s	Ordre EAP contemporani/s
<b>Índex de qualitat de la prescripció farmacèutica d'antidepressius</b>	* 8,00	8,10	0,42	<b>261,0</b>	88,7



Comparació 2016 amb 368 EAP/s

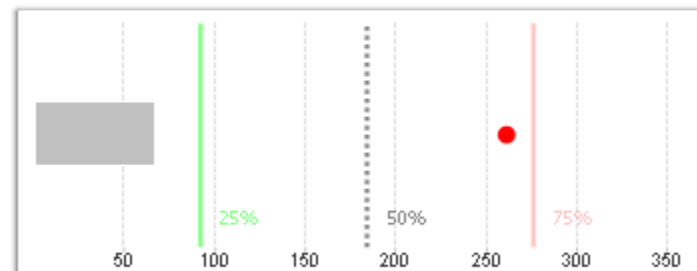
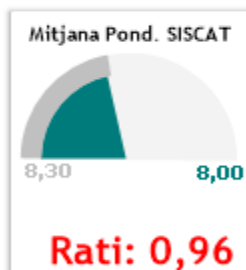
EAP Tarragona 8 - Muralles



Referència de comparació 2016: 1 Grup/s de gestió

EP\_Grup: ACEBA

		Mitjana EAP seleccionat/s	Mitjana EAP contemporani/s	CV	Ordre EAP seleccionat/s	Ordre EAP contemporani/s
<b>Índex de qualitat de la prescripció farmacèutica d'antidepressius</b>	*	<b>8,00</b>	8,92	0,42	<b>261,0</b>	66,5

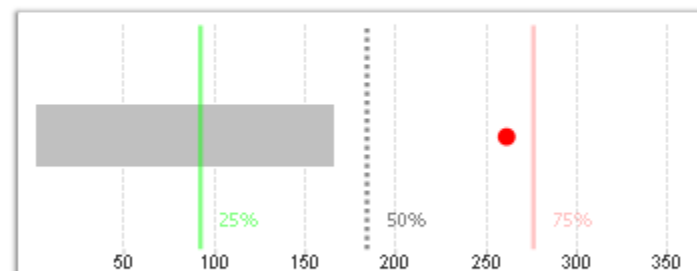
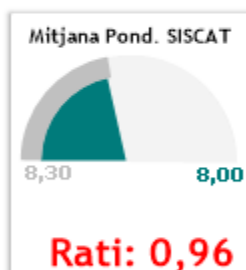


Comparació 2016 amb 13 EAP/s

Referència de comparació 2016: SISCAT

AGA: Tarragonès

		Mitjana EAP seleccionat/s	Mitjana EAP contemporani/s	CV	Ordre EAP seleccionat/s	Ordre EAP contemporani/s
<b>Índex de qualitat de la prescripció farmacèutica d'antidepressius</b>	*	<b>8,00</b>	6,15	0,42	<b>261,0</b>	166,2



Comparació 2016 amb 13 EAP/s

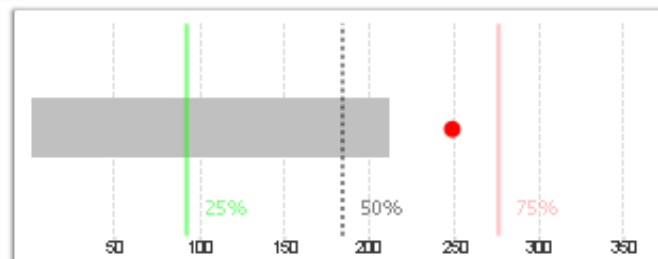
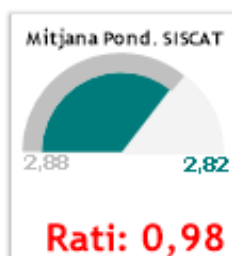
EAP Tarragona 8 - Muralles

# Indicador d'EAP: IQF antihipertensius

Referència de comparació 2015:

EP\_Group ACEBA  
EAP: EAP Tarragona 8 - Muralles

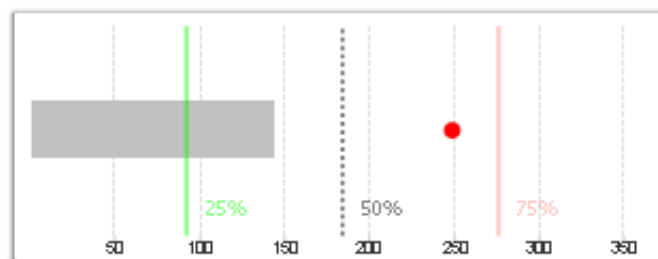

	Mitjana EAP seleccionat/s	Mitjana EAP referència/s	CV	Ordre EAP seleccionat/s	Ordre EAP referència/s
<b>Índex de qualitat de la prescripció farmacèutica d'antihipertensius</b>	* 1,00	2,00	0,68	<b>249,0</b>	212,0



Comparació 2015 - EAP Tarragona 8 - Muralles

Referència de comparació 2016: SISCAT

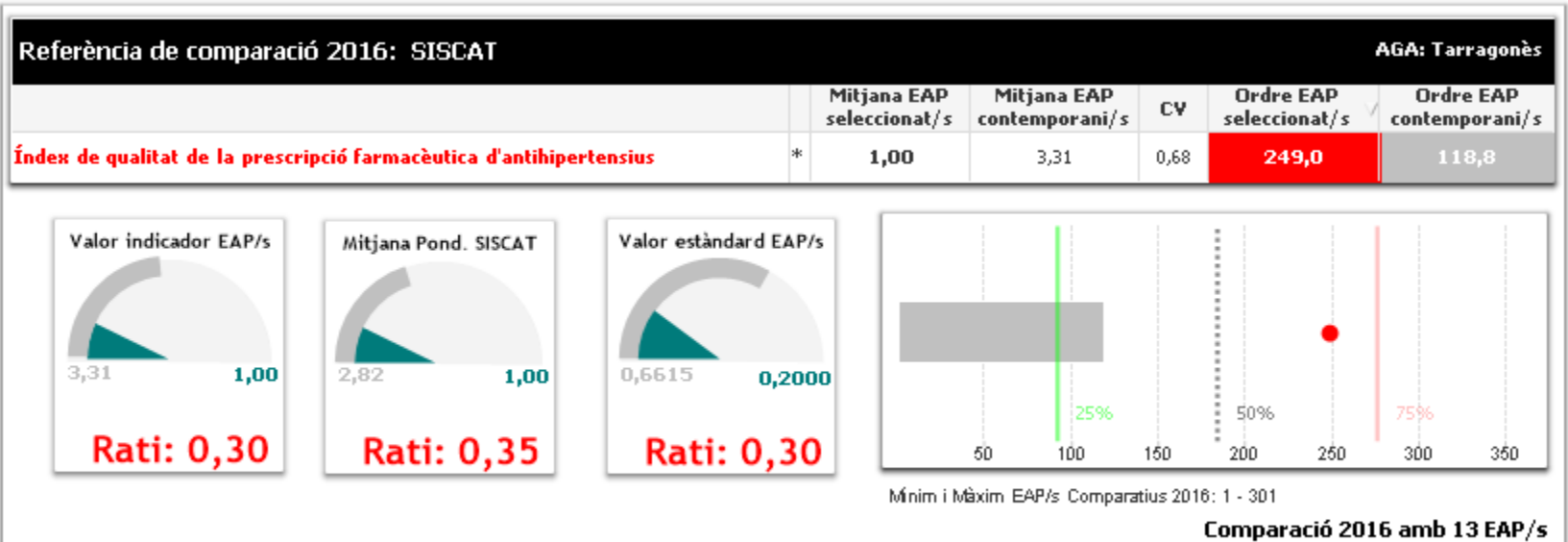
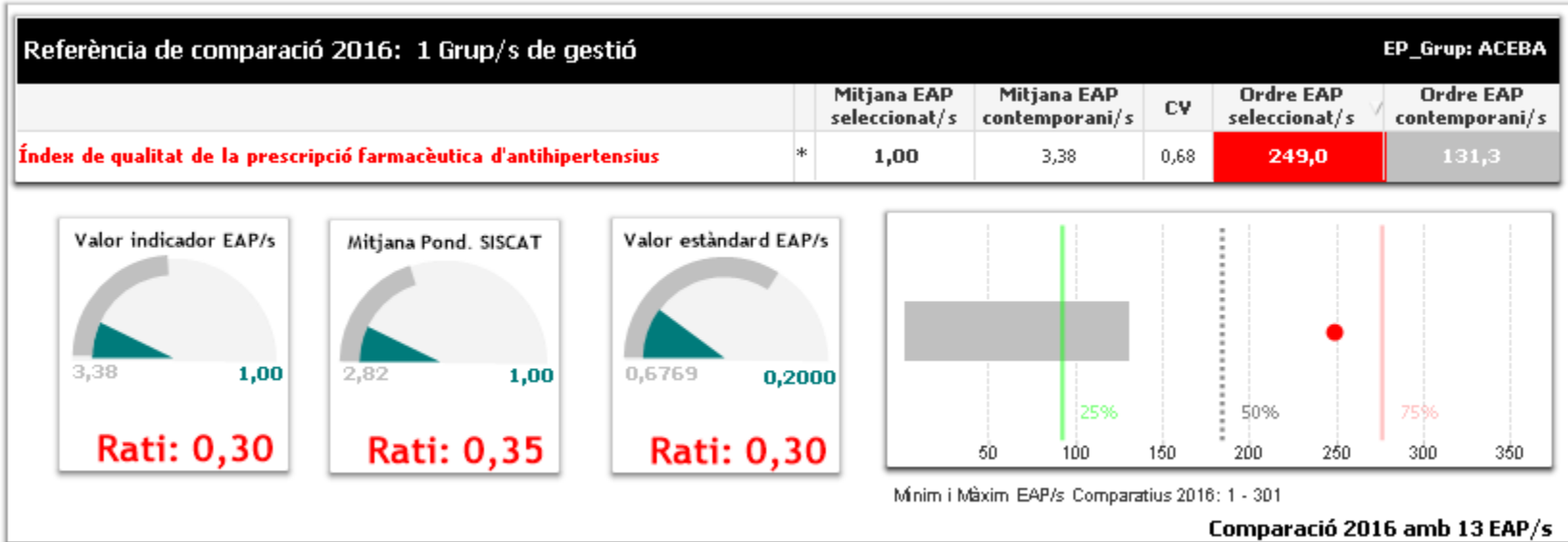
	Mitjana EAP seleccionat/s	Mitjana EAP contemporani/s	CV	Ordre EAP seleccionat/s	Ordre EAP contemporani/s
<b>Índex de qualitat de la prescripció farmacèutica d'antihipertensius</b>	* 1,00	2,92	0,68	<b>249,0</b>	143,5



Mínim i Màxim EAP/s Comparatius 2016: 1 - 301

Comparació 2016 amb 368 EAP/s

EAP Tarragona 8 - Muralles

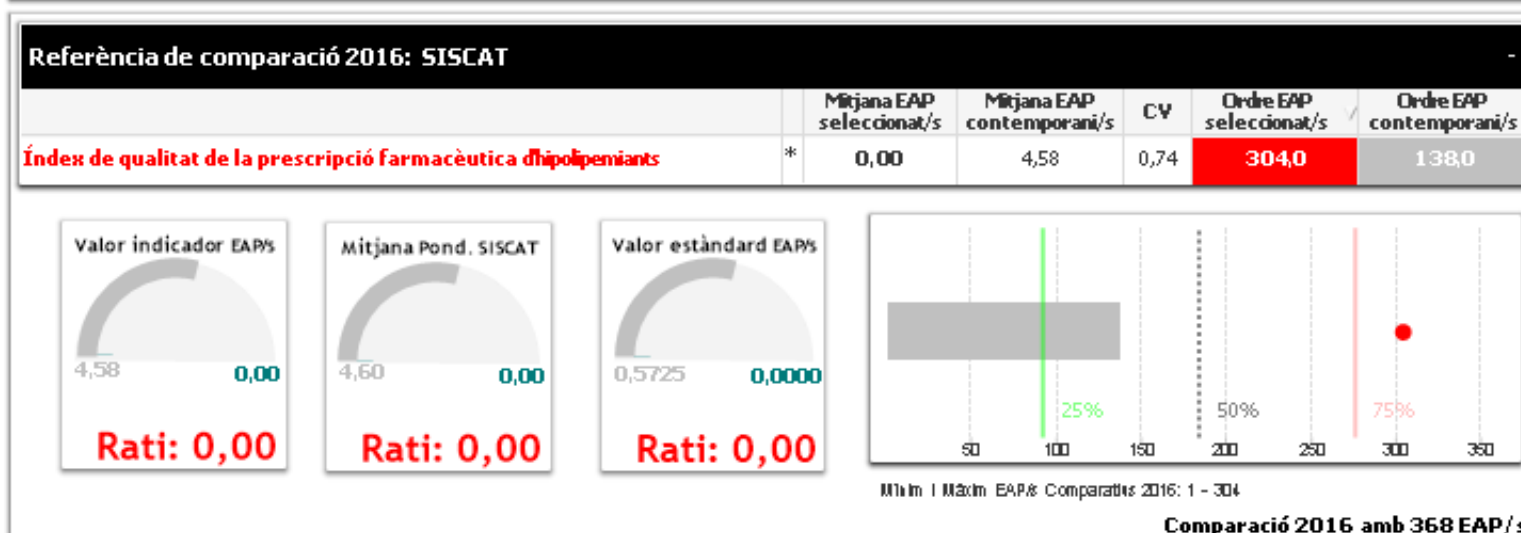
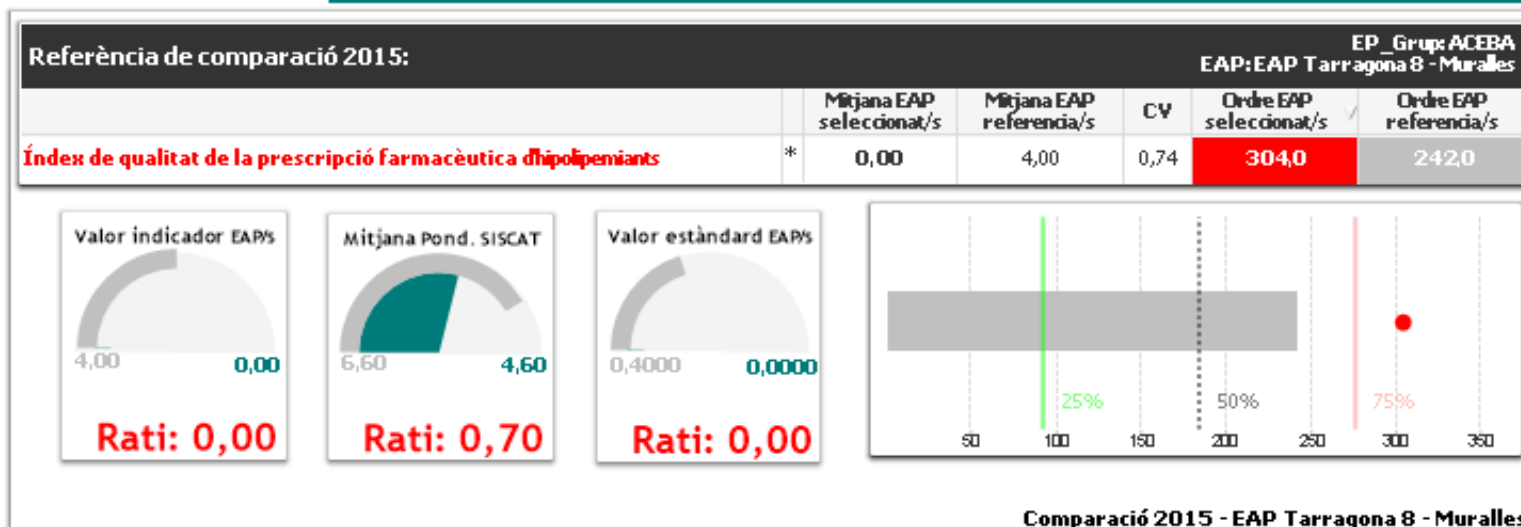


EAP Tarragona 8 - Muralles

# Indicador d'EAP: IQF hipolipemiant



Índex de qualitat de la prescripció farmacèutica d'hipolipemiant - Capítol: Adequació



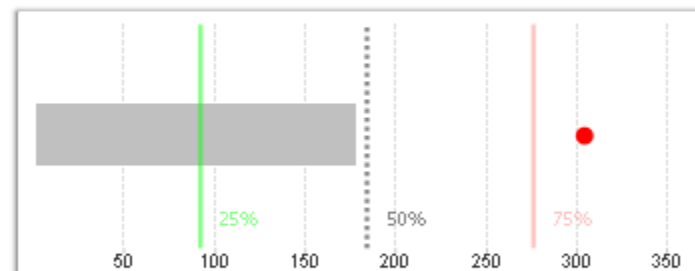
EAP Tarragona 8 - Muralles



Referència de comparació 2016: 1 Grup/s de gestió

EP\_Grup: ACEBA

	Mitjana EAP seleccionat/s	Mitjana EAP contemporani/s	CV	Ordre EAP seleccionat/s	Ordre EAP contemporani/s
<b>Índex de qualitat de la prescripció farmacèutica d'hipolipemians</b>	* 0,00	3,62	0,74	<b>304,0</b>	178,1



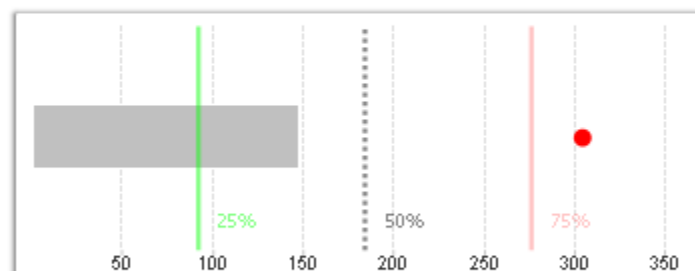
**Comparació 2016 amb 13 EAP/s**

EAP Tarragona 8 - Muralles

Referència de comparació 2016: SISCAT

AGA: Tarragonès

	Mitjana EAP seleccionat/s	Mitjana EAP contemporani/s	CV	Ordre EAP seleccionat/s	Ordre EAP contemporani/s
<b>Índex de qualitat de la prescripció farmacèutica d'hipolipemians</b>	* 0,00	4,15	0,74	<b>304,0</b>	146,5



**Comparació 2016 amb 13 EAP/s**

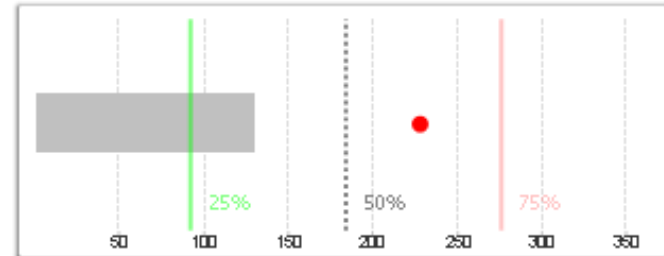
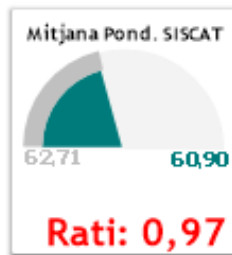
EAP Tarragona 8 - Muralles

# Indicador d'EAP: IQF total

Referència de comparació 2015:

EP\_Group: ACEBA  
EAP: EAP Tarragona 8 - Muralles

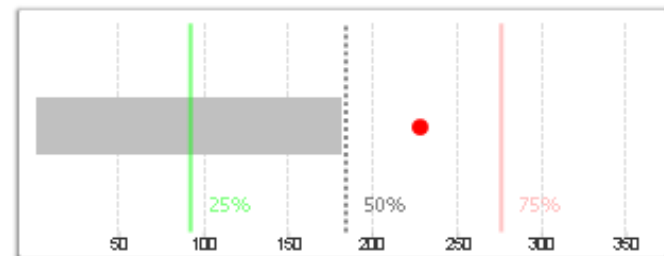
	Mitjana EAP seleccionat/s	Mitjana EAP referència/s	CV	Ordre EAP seleccionat/s	Ordre EAP referència/s
<b>Índex de qualitat de la prescripció farmacèutica total</b>	* 55,00	74,00	0,33	<b>228,0</b>	130,0



Comparació 2015 - EAP Tarragona 8 - Muralles

Referència de comparació 2016: SISCAT

	Mitjana EAP seleccionat/s	Mitjana EAP contemporani/s	CV	Ordre EAP seleccionat/s	Ordre EAP contemporani/s
<b>Índex de qualitat de la prescripció farmacèutica total</b>	* 55,00	60,87	0,33	<b>228,0</b>	181,5



Mínim i Màxim EAP/s Comparatius 2016: 1 - 367

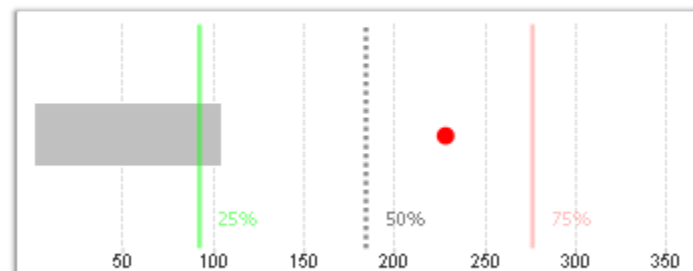
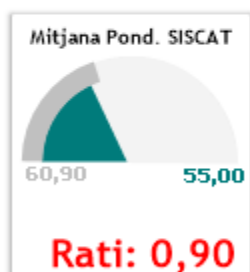
Comparació 2016 amb 368 EAP/s

EAP Tarragona 8 - Muralles

### Referència de comparació 2016: 1 Grup/s de gestió

EP\_Grup: ACEBA

	Mitjana EAP seleccionat/s	Mitjana EAP contemporani/s	CV	Ordre EAP seleccionat/s	Ordre EAP contemporani/s
<b>Índex de qualitat de la prescripció farmacèutica total</b>	* 55,00	75,08	0,33	<b>228,0</b>	104,1

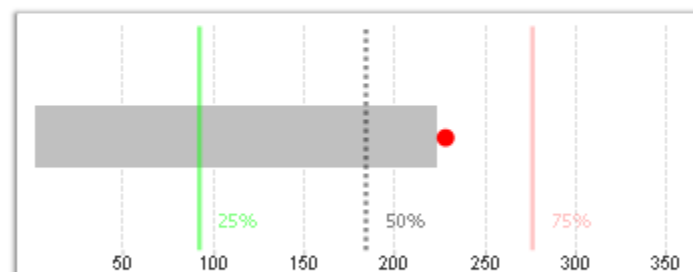
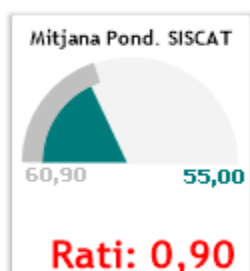


**Comparació 2016 amb 13 EAP/s**

### Referència de comparació 2016: SISCAT

AGA: Tarragonès

	Mitjana EAP seleccionat/s	Mitjana EAP contemporani/s	CV	Ordre EAP seleccionat/s	Ordre EAP contemporani/s
<b>Índex de qualitat de la prescripció farmacèutica total</b>	* 55,00	53,54	0,33	<b>228,0</b>	223,5



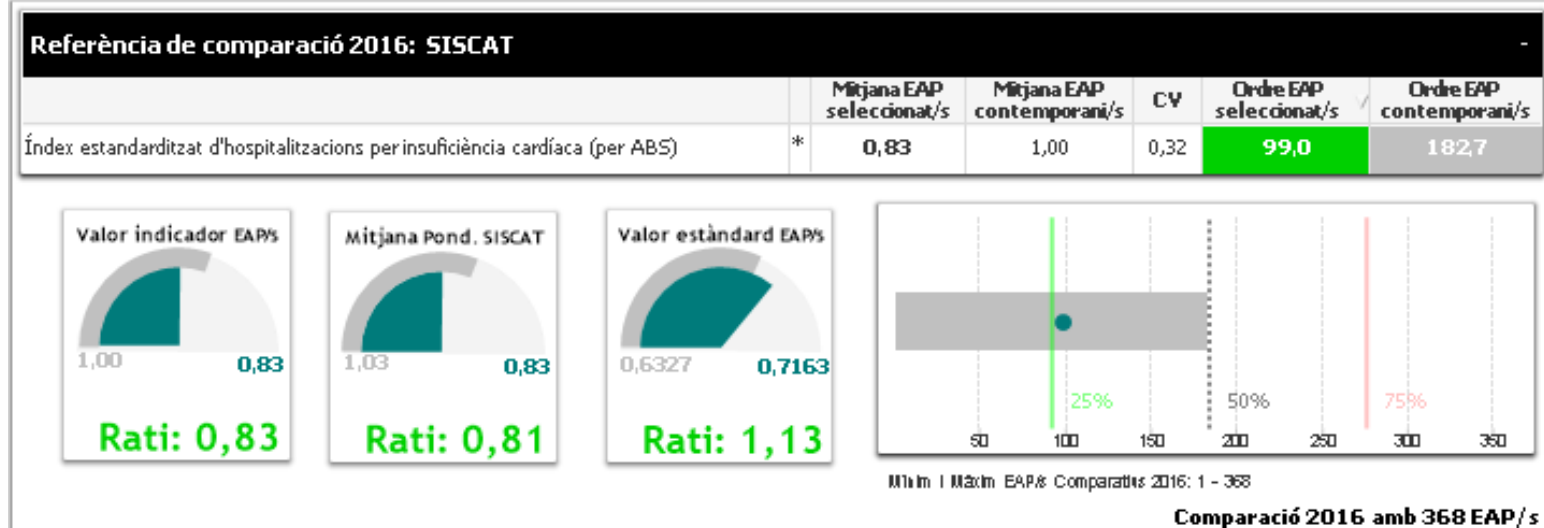

**Comparació 2016 amb 13 EAP/s**

EAP Tarragona 8 - Muralles

# Indicador d'EAP: Índex d'hospitalitzacions per IC



Índex estandaritzat d'hospitalitzacions per insuficiència cardíaca (per ABS) - Capítol: Adequació



EAP Tarragona 8 - Muralles

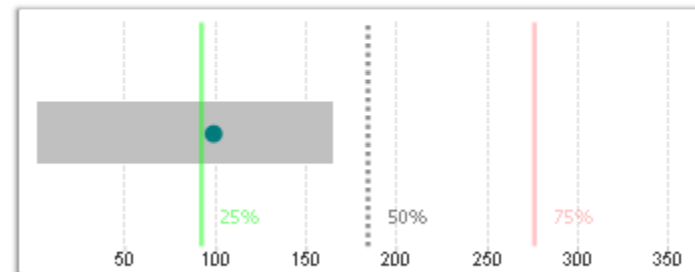
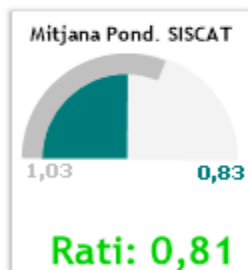




### Referència de comparació 2016: 1 Grup/s de gestió

EP\_Grup: ACEBA

	Mitjana EAP seleccionat/s	Mitjana EAP contemporani/s	CV	Ordre EAP seleccionat/s	Ordre EAP contemporani/s
Índex estandarditzat d'hospitalitzacions per insuficiència cardíaca (per ABS)	* 0,83	0,93	0,32	99,0	165,0



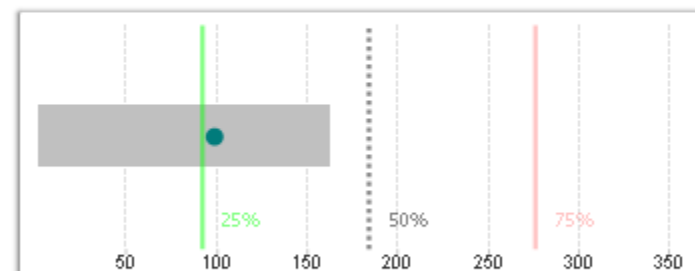
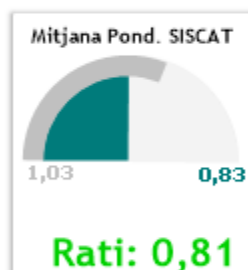
Mínim i Màxim EAP/s Comparatius 2016: 12 - 306

**Comparació 2016 amb 13 EAP/s**

### Referència de comparació 2016: SISCAT

AGA: Tarragonès

	Mitjana EAP seleccionat/s	Mitjana EAP contemporani/s	CV	Ordre EAP seleccionat/s	Ordre EAP contemporani/s
Índex estandarditzat d'hospitalitzacions per insuficiència cardíaca (per ABS)	* 0,83	0,95	0,32	99,0	162,4



Mínim i Màxim EAP/s Comparatius 2016: 41 - 326

**Comparació 2016 amb 13 EAP/s**

EAP Tarragona 8 - Muralles

# Indicador d'EAP: Índex d'hospitalitzacions per MPOC

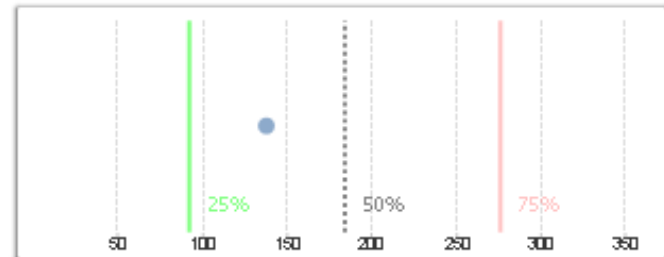
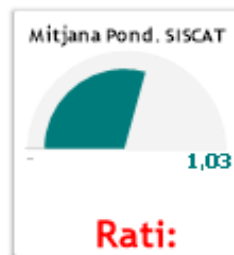


Índex estandaritzat d'hospitalitzacions per malaltia pulmonar obstructiva (per ABS) - Capítol: Adequació

Referència de comparació 2015:

EP\_Grup: ACEBA  
EAP: EAP Tarragona 8 - Muralles

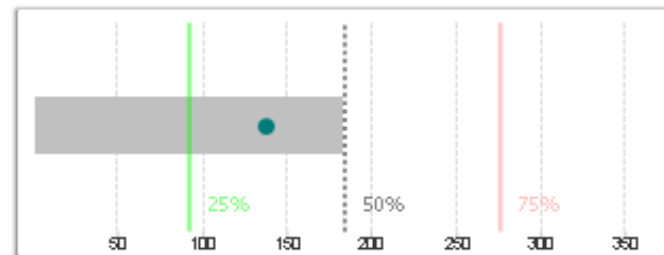
	Mitjana EAP seleccionat/s	Mitjana EAP referència/s	CV	Ordre EAP seleccionat/s	Ordre EAP referència/s
Índex estandaritzat d'hospitalitzacions per malaltia pulmonar obstructiva (per ABS)	* 0,88	-	0,34	1380	-



Comparació 2015 - EAP Tarragona 8 - Muralles

Referència de comparació 2016: SISCAT

	Mitjana EAP seleccionat/s	Mitjana EAP contemporani/s	CV	Ordre EAP seleccionat/s	Ordre EAP contemporani/s
Índex estandaritzat d'hospitalitzacions per malaltia pulmonar obstructiva (per ABS)	* 0,88	1,00	0,34	1380	1829



Mínim | Màxim EAP/s Comparatius 2016: 1 - 368

Comparació 2016 amb 368 EAP/s

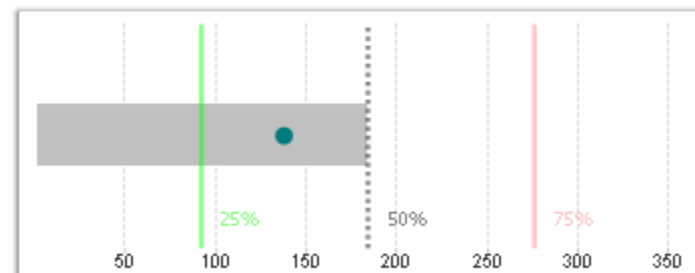
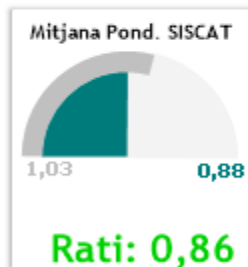
EAP Tarragona 8 - Muralles



### Referència de comparació 2016: 1 Grup/s de gestió

EP\_Group: ACEBA

		Mitjana EAP seleccionat/s	Mitjana EAP contemporani/s	CV	Ordre EAP seleccionat/s	Ordre EAP contemporani/s
Índex estandarditzat d'hospitalitzacions per malaltia pulmonar obstructiva (per ABS)	*	<b>0,88</b>	0,99	0,34	<b>138,0</b>	184,2



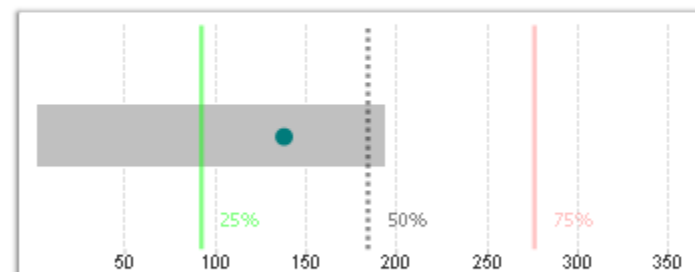
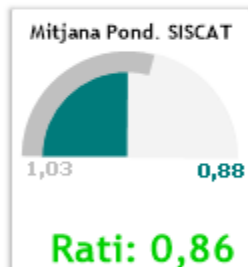
Mínim i Màxim EAP/s Comparatius 2016: 18 - 338

**Comparació 2016 amb 13 EAP/s**

### Referència de comparació 2016: SISCAT

AGA: Tarragonès

		Mitjana EAP seleccionat/s	Mitjana EAP contemporani/s	CV	Ordre EAP seleccionat/s	Ordre EAP contemporani/s
Índex estandarditzat d'hospitalitzacions per malaltia pulmonar obstructiva (per ABS)	*	<b>0,88</b>	1,03	0,34	<b>138,0</b>	193,9



Mínim i Màxim EAP/s Comparatius 2016: 40 - 354

**Comparació 2016 amb 13 EAP/s**

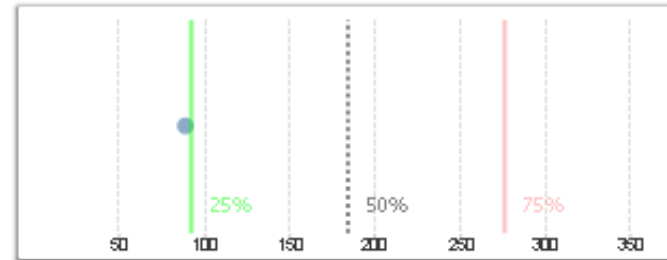
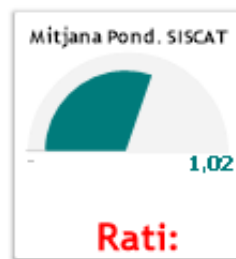
EAP Tarragona 8 - Muralles

# Indicador d'EAP: Índex d'hospitalitzacions evitables



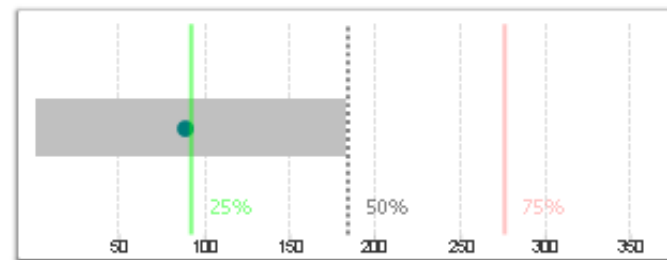
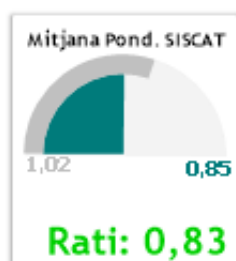
Índex estandarditzat d'hospitalitzacions potencialment evitables (per ABS) - Capítol: Adequació

Referència de comparació 2015:				EP Grup ACEBA EAP: EAP Tarragona 8 - Muralles	
	Mitjana EAP seleccionat/s	Mitjana EAP referència/s	CV	Ordre EAP seleccionat/s	Ordre EAP referència/s
Índex estandarditzat d'hospitalitzacions potencialment evitables (per ABS)	*	0,85	-	0,25	89,0



Comparació 2015 - EAP Tarragona 8 - Muralles

Referència de comparació 2016: SISCAT					
	Mitjana EAP seleccionat/s	Mitjana EAP contemporani/s	CV	Ordre EAP seleccionat/s	Ordre EAP contemporani/s
Índex estandarditzat d'hospitalitzacions potencialment evitables (per ABS)	*	0,85	1,00	0,25	89,0



Mínim i Màxim EAP/s Comparatius 2016: 1 - 368

Comparació 2016 amb 368 EAP/s

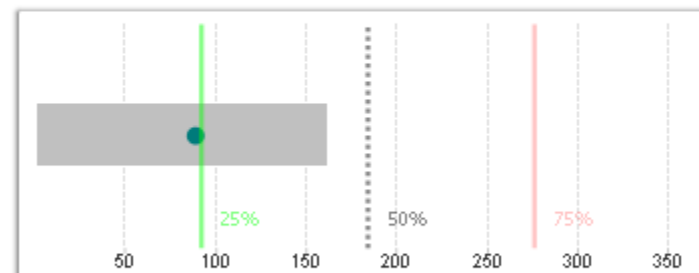
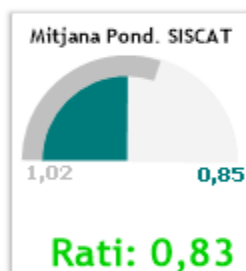
EAP Tarragona 8 - Muralles



Referència de comparació 2016: 1 Grup/s de gestió

EP\_Grup: ACEBA

		Mitjana EAP seleccionat/s	Mitjana EAP contemporani/s	CV	Ordre EAP seleccionat/s	Ordre EAP contemporani/s
Índex estandarditzat d'hospitalitzacions potencialment evitables (per ABS)	*	0,85	0,94	0,25	89,0	161,8



Mínim i Màxim EAP/s Comparatius 2016: 4 - 316

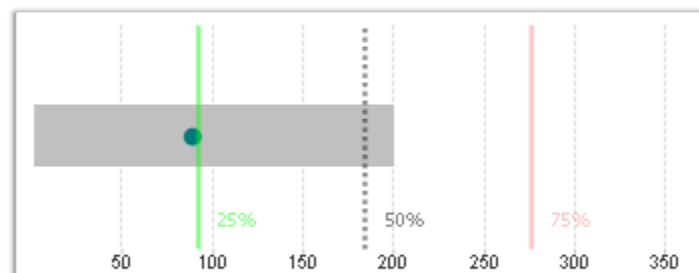
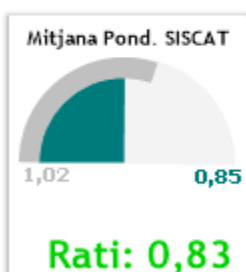
Comparació 2016 amb 13 EAP/s

EAP Tarragona 8 - Muralles

Referència de comparació 2016: SISCAT

AGA: Tarragonès

		Mitjana EAP seleccionat/s	Mitjana EAP contemporani/s	CV	Ordre EAP seleccionat/s	Ordre EAP contemporani/s
Índex estandarditzat d'hospitalitzacions potencialment evitables (per ABS)	*	0,85	1,06	0,25	89,0	200,1



Mínim i Màxim EAP/s Comparatius 2016: 67 - 353

Comparació 2016 amb 13 EAP/s

EAP Tarragona 8 - Muralles

# Indicador d'EAP: Pacients 0-2 anys amb >20 visites

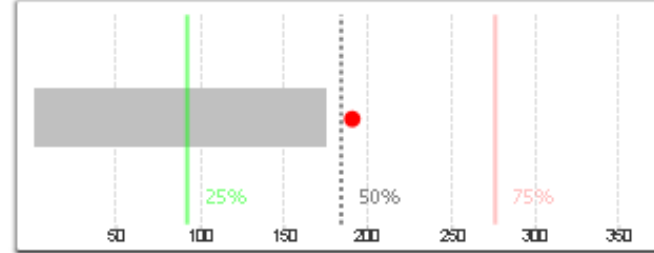
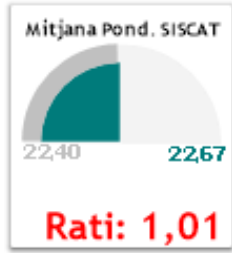


## Pacients de 0 a 2 anys amb més de 20 visites (%) - Capítol: Adequació

Referència de comparació 2015:

EP\_Group: ACEBA  
EAP: EAP Tarragona 8 - Muralles

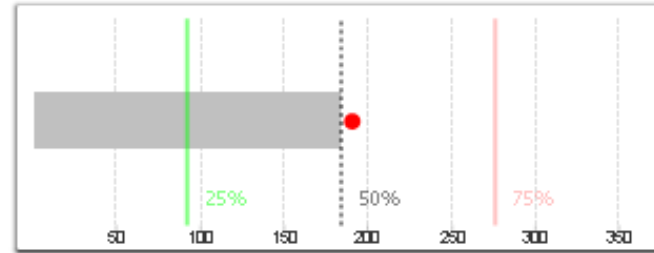
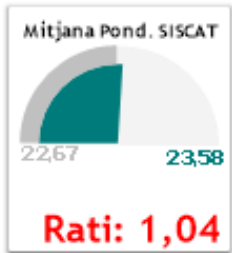
	Mitjana EAP seleccionat/s	Mitjana EAP referència/s	CV	Ordre EAP seleccionat/s	Ordre EAP referència/s
Pacients de 0 a 2 anys amb més de 20 visites (%)	23,58	22,82	0,34	<b>191,0</b>	176,0



Comparació 2015 - EAP Tarragona 8 - Muralles

Referència de comparació 2016: SISCAT

	Mitjana EAP seleccionat/s	Mitjana EAP contemporani/s	CV	Ordre EAP seleccionat/s	Ordre EAP contemporani/s
Pacients de 0 a 2 anys amb més de 20 visites (%)	23,58	23,56	0,34	<b>191,0</b>	184,5



Mínim i Màxim EAPs Comparatius 2016: 1 - 368

Comparació 2016 amb 368 EAP/s

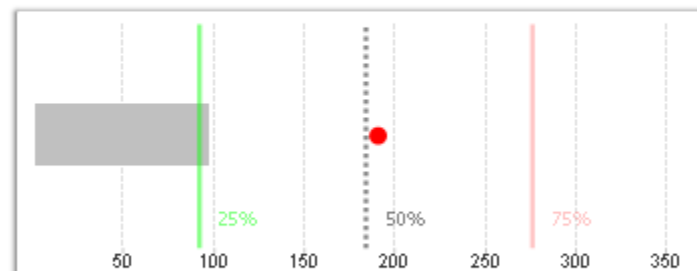
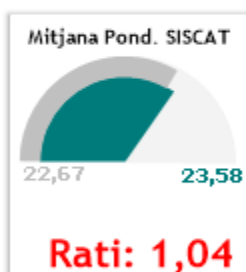
EAP Tarragona 8 - Muralles



### Referència de comparació 2016: 1 Grup/s de gestió

EP\_Group: ACEBA

	Mitjana EAP seleccionat/s	Mitjana EAP contemporani/s	CV	Ordre EAP seleccionat/s	Ordre EAP contemporani/s
Pacients de 0 a 2 anys amb més de 20 visites (%)	* 23,58	16,40	0,34	<b>191,0</b>	96,8



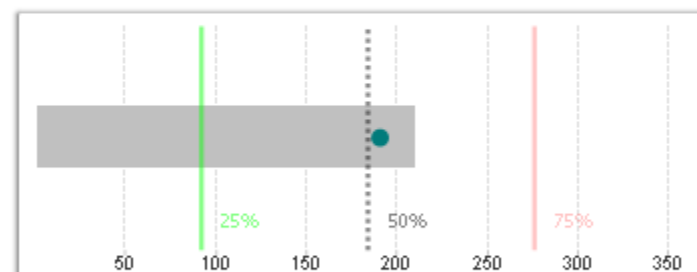
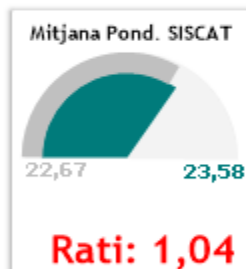
**Comparació 2016 amb 13 EAP/s**

### EAP Tarragona 8 - Muralles

### Referència de comparació 2016: SISCAT

AGA: Tarragonès

	Mitjana EAP seleccionat/s	Mitjana EAP contemporani/s	CV	Ordre EAP seleccionat/s	Ordre EAP contemporani/s
Pacients de 0 a 2 anys amb més de 20 visites (%)	* 23,58	25,08	0,34	<b>191,0</b>	210,8



**Comparació 2016 amb 13 EAP/s**

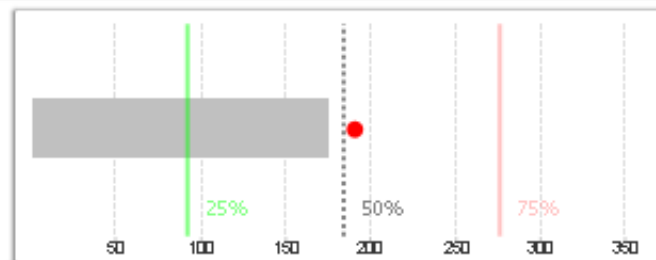
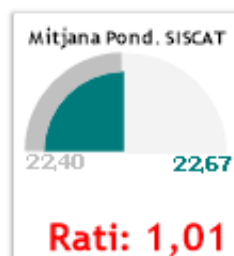
### EAP Tarragona 8 - Muralles

# Indicador d'EAP: Pacients 0-2 anys amb >20 visites (Dones)

## Referència de comparació 2015:

EP\_Grup: ACEBA  
EAP: EAP Tarragona 8 - Muralles

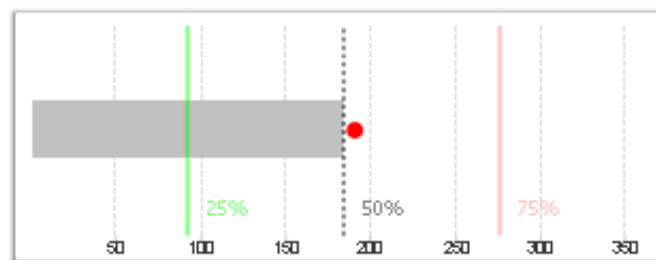
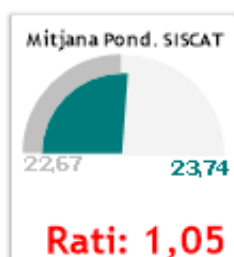
Dones		Mitjana EAP seleccionat/s	Mitjana EAP referència/s	CV	Ordre EAP seleccionat/s	Ordre EAP referència/s
Pacients de 0 a 2 anys amb més de 20 visites (%)	*	23,74	21,00	0,34	<b>191,0</b>	176,0



Comparació 2015 - EAP Tarragona 8 - Muralles

## Referència de comparació 2016: SISCAT

Dones		Mitjana EAP seleccionat/s	Mitjana EAP contemporani/s	CV	Ordre EAP seleccionat/s	Ordre EAP contemporani/s
Pacients de 0 a 2 anys amb més de 20 visites (%)	*	23,74	22,26	0,34	<b>191,0</b>	184,5



Mínim i Màxim EAP/s Comparatius 2016: 1 - 368

Comparació 2016 amb 368 EAP/s

EAP Tarragona 8 - Muralles



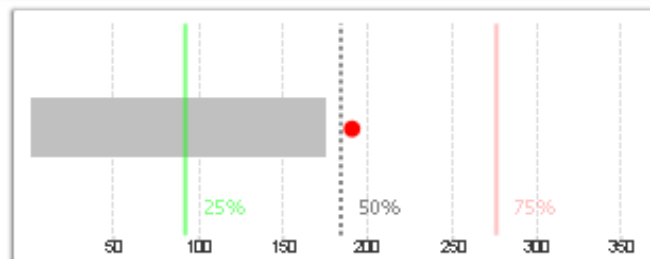
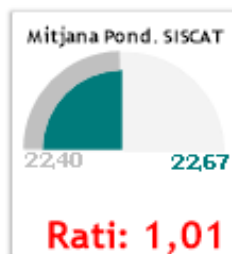
# Indicador d'EAP: Pacients 0-2 anys amb >20 visites (Homes)

## Referència de comparació 2015:

EP\_Grup:ACEBA

EAP:EAP Tarragona 8 - Muralles

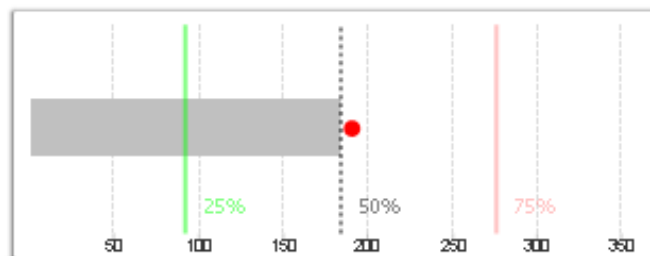
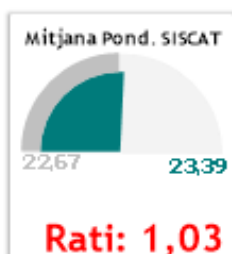
Homes		Mitjana EAP seleccionat/s	Mitjana EAP referència/s	CV	Ordre EAP seleccionat/s	Ordre EAP referència/s
Pacients de 0 a 2 anys amb més de 20 visites (%)	*	23,39	24,50	0,34	<b>191,0</b>	176,0



Comparació 2015 - EAP Tarragona 8 - Muralles

## Referència de comparació 2016: SISCAT

Homes		Mitjana EAP seleccionat/s	Mitjana EAP contemporani/s	CV	Ordre EAP seleccionat/s	Ordre EAP contemporani/s
Pacients de 0 a 2 anys amb més de 20 visites (%)	*	23,39	24,76	0,34	<b>191,0</b>	184,5



Mínim | Màxim EAP/s Comparatius 2016: 1 - 368

Comparació 2016 amb 368 EAP/s

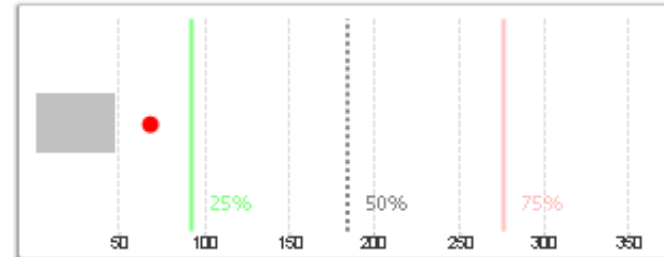
EAP Tarragona 8 - Muralles

# Indicador d'EAP: Pacients >74 anys amb >12 visites

## Referència de comparació 2015:

	Mitjana EAP seleccionat/s	Mitjana EAP referència/s	CV	Ordre EAP seleccionat/s	Ordre EAP referència/s
74 anys amb més de 12 visites (%)	* 41,10	8,88	0,18	<b>68,0</b>	47,0

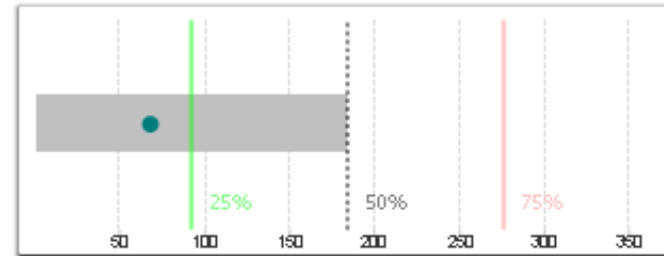
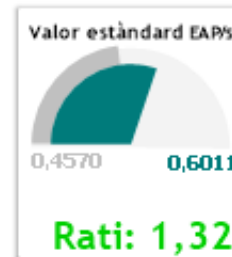
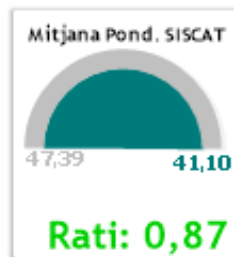
EP\_Group: ACERA  
EAP: EAP Tarragona 8 - Muralles



Comparació 2015 - EAP Tarragona 8 - Muralles

## Referència de comparació 2016: SISCAT

	Mitjana EAP seleccionat/s	Mitjana EAP contemporani/s	CV	Ordre EAP seleccionat/s	Ordre EAP contemporani/s
74 anys amb més de 12 visites (%)	* 41,10	48,75	0,18	<b>68,0</b>	184,5



Mín i Màxim EAPs Comparatius 2016: 1 - 368

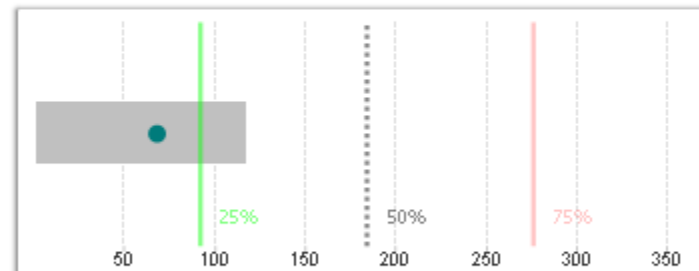
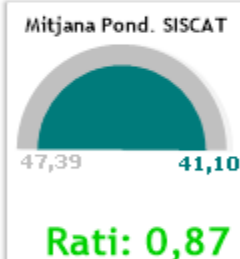
Comparació 2016 amb 368 EAP/s

EAP Tarragona 8 - Muralles

Referència de comparació 2016: 1 Grup/s de gestió

EP\_Grup: ACEBA

	Mitjana EAP seleccionat/s	Mitjana EAP contemporani/s	CV	Ordre EAP seleccionat/s	Ordre EAP contemporani/s
74 anys amb més de 12 visites (%)	* 41,10	41,60	0,18	68,0	117,4



Mínim i Màxim EAP/s Comparatius 2016: 2 - 360

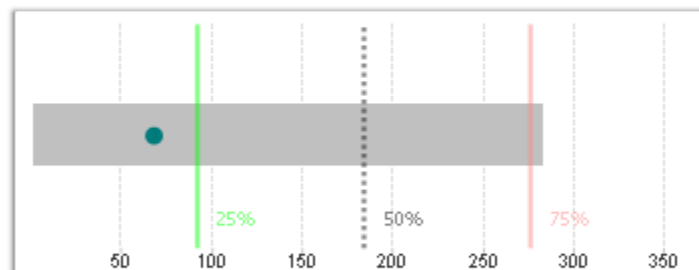
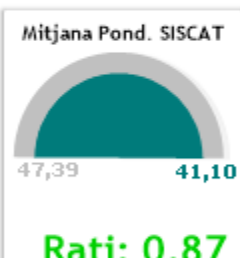
**Comparació 2016 amb 13 EAP/s**

EAP Tarragona 8 - Muralles

Referència de comparació 2016: SISCAT

AGA: Tarragonès

	Mitjana EAP seleccionat/s	Mitjana EAP contemporani/s	CV	Ordre EAP seleccionat/s	Ordre EAP contemporani/s
74 anys amb més de 12 visites (%)	* 41,10	58,02	0,18	68,0	282,4



Mínim i Màxim EAP/s Comparatius 2016: 68 - 366

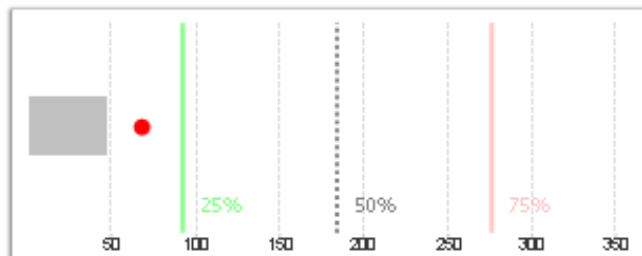
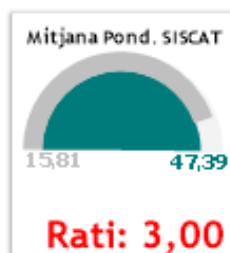
**Comparació 2016 amb 13 EAP/s**

EAP Tarragona 8 - Muralles

# Indicador d'EAP: Pacients >74 anys amb >12 visites (Dones)

## Referència de comparació 2015:

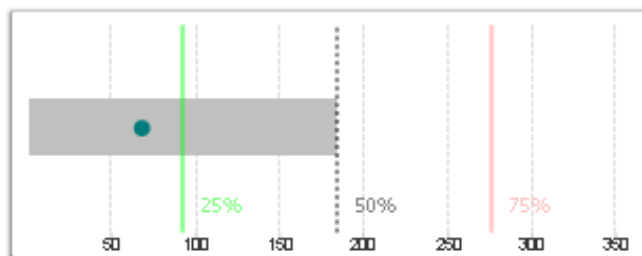
Dones	Mitjana EAP seleccionat/s	Mitjana EAP referència/s	CV	Ordre EAP seleccionat/s	Ordre EAP referència/s
74 anys amb més de 12 visites (%)	* 42,61	6,90	0,18	<b>68,0</b>	47,0



Comparació 2015 - EAP Tarragona 8 - Muralles

## Referència de comparació 2016: SISCAT

Dones	Mitjana EAP seleccionat/s	Mitjana EAP contemporani/s	CV	Ordre EAP seleccionat/s	Ordre EAP contemporani/s
74 anys amb més de 12 visites (%)	* 42,61	49,34	0,18	<b>68,0</b>	184,5



Mínim | Màxim EAPs Comparatius 2016: 1 - 368

Comparació 2016 amb 368 EAP/s

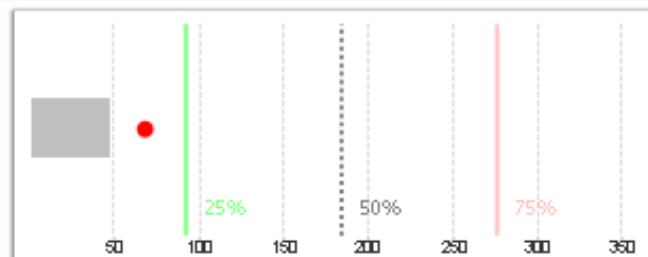
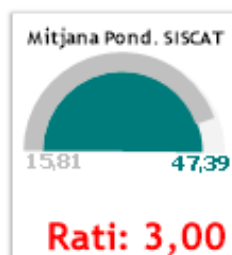
EAP Tarragona 8 - Muralles

# Indicador d'EAP: Pacients >74 anys amb >12 visites (Homes)

## Referència de comparació 2015:

EP\_Group: ACEBA  
EAP: EAP Tarragona 8 - Muralles

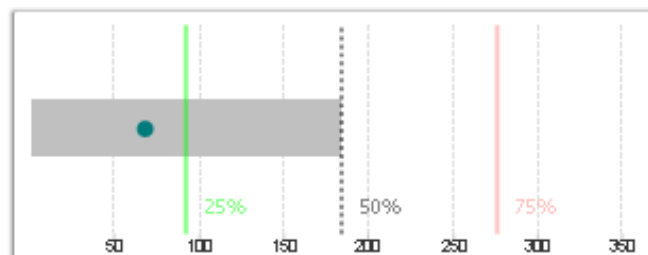
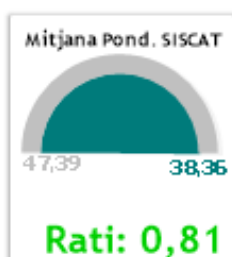
Homes		Mitjana EAP seleccionat/s	Mitjana EAP referència/s	CV	Ordre EAP seleccionat/s	Ordre EAP referència/s
74 anys amb més de 12 visites (%)	*	38,36	12,30	0,18	<b>68,0</b>	47,0



Comparació 2015 - EAP Tarragona 8 - Muralles

## Referència de comparació 2016: SISCAT

Homes		Mitjana EAP seleccionat/s	Mitjana EAP contemporani/s	CV	Ordre EAP seleccionat/s	Ordre EAP contemporani/s
74 anys amb més de 12 visites (%)	*	38,36	47,85	0,18	<b>68,0</b>	184,5



Mínim | Màxim EAP/s Comparatius 2016: 1 - 368

Comparació 2016 amb 368 EAP/s

EAP Tarragona 8 - Muralles

# Indicador d'EAP: Pacients polimedocats amb >10 P.A.

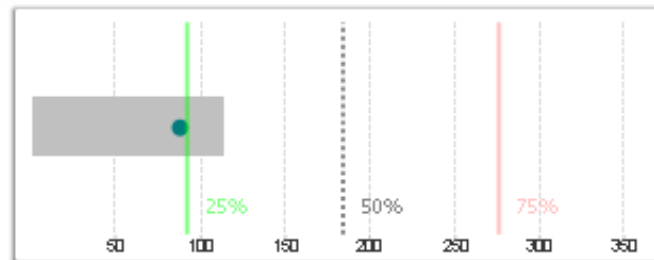


Pacients polimedocats amb més de 10 principis actius (per 100.000) - Capítol: Adequació

Referència de comparació 2015:

EP\_Group: ACEBA  
EAP: EAP Tarragona 8 - Muralles

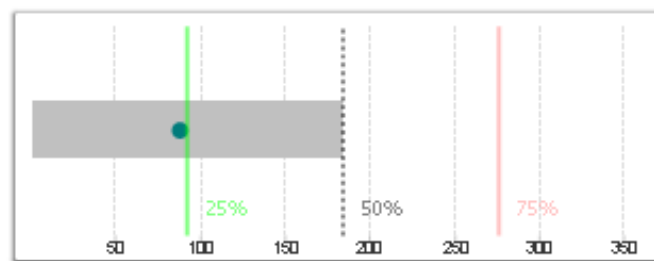
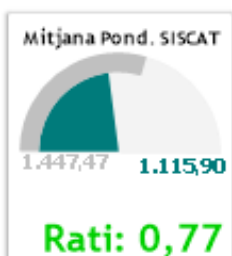
	Mitjana EAP seleccionat/s	Mitjana EAP referència/s	CV	Ordre EAP seleccionat/s	Ordre EAP referència/s
Pacients polimedocats amb més de 10 principis actius (per 100.000)	* 1.115,90	1.223,95	0,31	88,0	114,0



Comparació 2015 - EAP Tarragona 8 - Muralles

Referència de comparació 2016: SISCAT

	Mitjana EAP seleccionat/s	Mitjana EAP contemporani/s	CV	Ordre EAP seleccionat/s	Ordre EAP contemporani/s
Pacients polimedocats amb més de 10 principis actius (per 100.000)	* 1.115,90	1.432,25	0,31	88,0	184,0



Mínim i Màxim EAPs Comparatius 2016: 1 - 367

Comparació 2016 amb 368 EAP/s

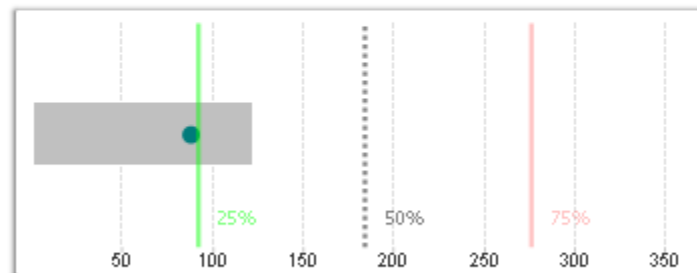
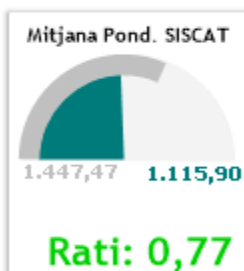
EAP Tarragona 8 - Muralles



### Referència de comparació 2016: 1 Grup/s de gestió

EP\_Grup: ACEBA

		Mitjana EAP seleccionat/s	Mitjana EAP contemporani/s	CV	Ordre EAP seleccionat/s	Ordre EAP contemporani/s
Pacients polimedicats amb més de 10 principis actius (per 100.000)	*	1.115,90	1.192,31	0,31	88,0	122,1



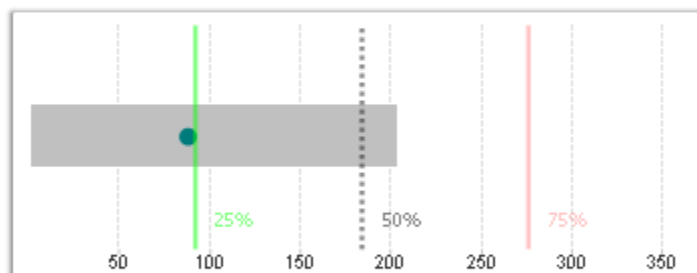
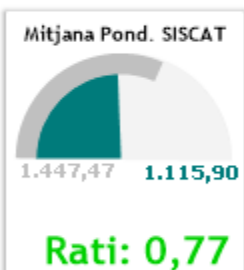
Mínim i Màxim EAP/s Comparatius 2016: 10 - 332

**Comparació 2016 amb 13 EAP/s**

### Referència de comparació 2016: SISCAT

AGA: Tarragonès

		Mitjana EAP seleccionat/s	Mitjana EAP contemporani/s	CV	Ordre EAP seleccionat/s	Ordre EAP contemporani/s
Pacients polimedicats amb més de 10 principis actius (per 100.000)	*	1.115,90	1.485,18	0,31	88,0	204,1



Mínim i Màxim EAP/s Comparatius 2016: 81 - 341

**Comparació 2016 amb 13 EAP/s**

EAP Tarragona 8 - Muralles

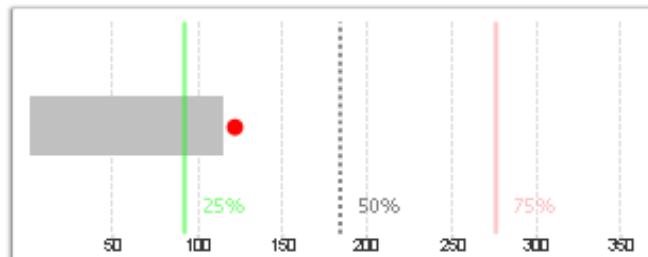
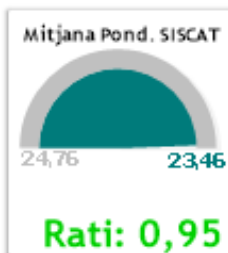
# Indicador d'EAP: Pacients polimedocats amb >18 P.A.



Pacients polimedocats amb més de 18 principis actius (per 100.000) - Capítol: Adequació

## Referència de comparació 2015:

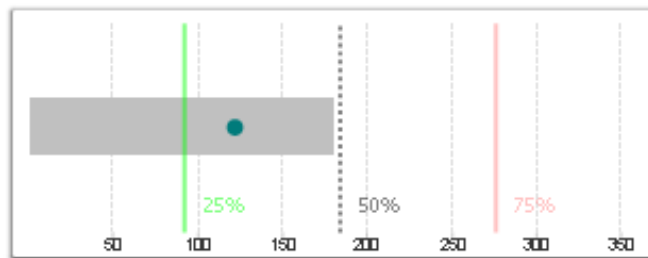
		Mitjana EAP seleccionat/s	Mitjana EAP referència/s	CV	Ordre EAP seleccionat/s	Ordre EAP referència/s
Pacients polimedocats amb més de 18 principis actius (per 100.000)	*	12,00	11,91	0,85	<b>1220</b>	115,0



Comparació 2015 - EAP Tarragona 8 - Muralles

## Referència de comparació 2016: SISCAT

		Mitjana EAP seleccionat/s	Mitjana EAP contemporani/s	CV	Ordre EAP seleccionat/s	Ordre EAP contemporani/s
Pacients polimedocats amb més de 18 principis actius (per 100.000)	*	12,00	22,91	0,85	<b>1220</b>	180,5



Mínim i Màxim EAPs Comparatius 2016: 1 - 367

Comparació 2016 amb 368 EAP/s

EAP Tarragona 8 - Muralles

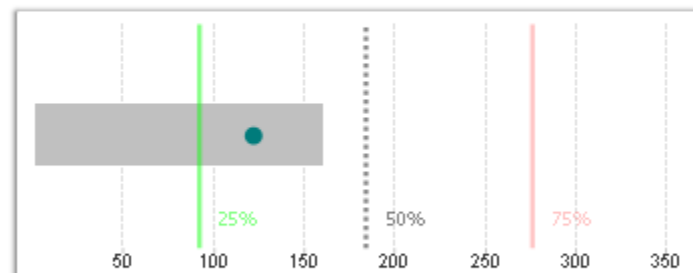




### Referència de comparació 2016: 1 Grup/s de gestió

EP\_Grup: ACEBA

		Mitjana EAP seleccionat/s	Mitjana EAP contemporani/s	CV	Ordre EAP seleccionat/s	Ordre EAP contemporani/s
Pacients polimedicats amb més de 18 principis actius (per 100.000)	*	12,00	17,35	0,85	122,0	160,5



Mínim i Màxim EAP/s Comparatius 2016: 1 - 298

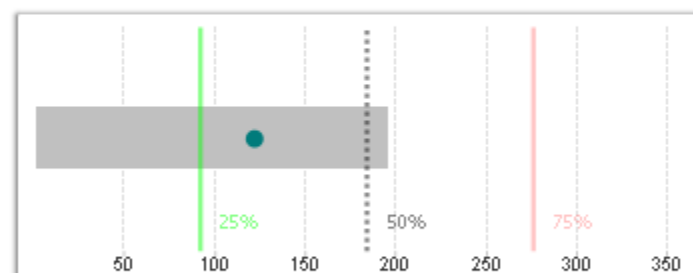
**Comparació 2016 amb 13 EAP/s**

### EAP Tarragona 8 - Muralles

### Referència de comparació 2016: SISCAT

AGA: Tarragonès

		Mitjana EAP seleccionat/s	Mitjana EAP contemporani/s	CV	Ordre EAP seleccionat/s	Ordre EAP contemporani/s
Pacients polimedicats amb més de 18 principis actius (per 100.000)	*	12,00	23,74	0,85	122,0	195,3



Mínim i Màxim EAP/s Comparatius 2016: 1 - 351

**Comparació 2016 amb 13 EAP/s**

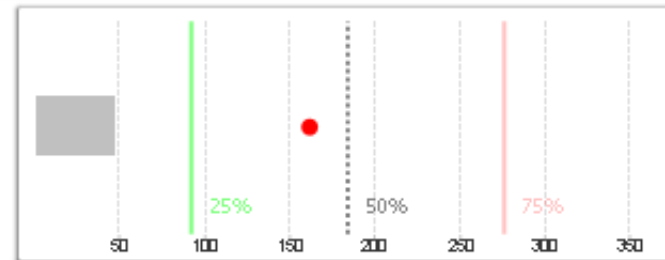
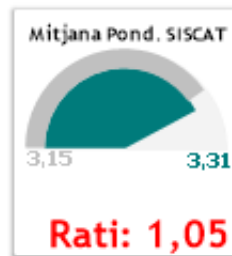
### EAP Tarragona 8 - Muralles

# Indicador d'EAP: Taxa d'hospitalització per IC

## Referència de comparació 2015:

EP Grup ACEBA  
EAP: EAP Tarragona 8 - Muralles

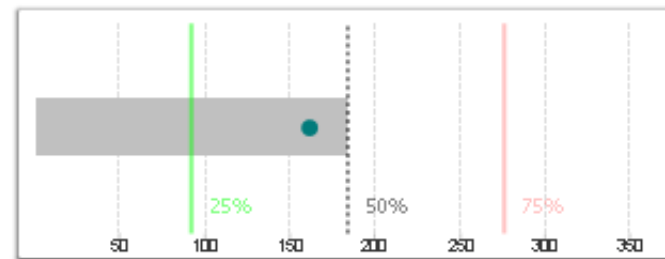
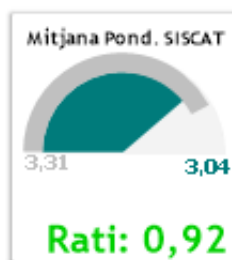
	Mitjana EAP seleccionat/s	Mitjana EAP referència/s	CV	Ordre EAP seleccionat/s	Ordre EAP referència/s
Taxa d'hospitalitzacions per insuficiència cardíaca (per ABS)	* 3,04	1,97	0,36	<b>1620</b>	47,0



Comparació 2015 - EAP Tarragona 8 - Muralles

## Referència de comparació 2016: SISCAT

	Mitjana EAP seleccionat/s	Mitjana EAP contemporani/s	CV	Ordre EAP seleccionat/s	Ordre EAP contemporani/s
Taxa d'hospitalitzacions per insuficiència cardíaca (per ABS)	* 3,04	3,38	0,36	<b>1620</b>	184,0



Mínim i Màxim EAP/s Comparatius 2016: 1 - 368

Comparació 2016 amb 368 EAP/s

EAP Tarragona 8 - Muralles

### Referència de comparació 2016: 1 Grup/s de gestió

EP\_Grup: ACEBA

		Mitjana EAP seleccionat/s	Mitjana EAP contemporani/s	CV	Ordre EAP seleccionat/s	Ordre EAP contemporani/s
Taxa d'hospitalitzacions per insuficiència cardíaca (per ABS)	*	3,04	2,91	0,36	<b>162,0</b>	144,6

Valor indicador EAP/s



2,91 3,04

**Rati: 1,04**

Mitjana Pond. SISCAT



3,31 3,04

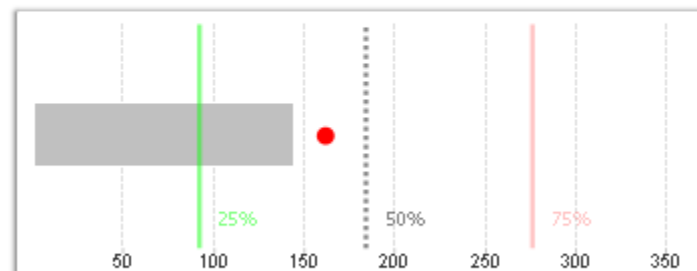
**Rati: 0,92**

Valor estàndard EAP/s



0,7009 0,6809

**Rati: 0,97**



Mínim i Màxim EAP/s Comparatius 2016: 7 - 321

**Comparació 2016 amb 13 EAP/s**

### Referència de comparació 2016: SISCAT

AGA: Tarragonès

		Mitjana EAP seleccionat/s	Mitjana EAP contemporani/s	CV	Ordre EAP seleccionat/s	Ordre EAP contemporani/s
Taxa d'hospitalitzacions per insuficiència cardíaca (per ABS)	*	3,04	2,77	0,36	<b>162,0</b>	132,3

Valor indicador EAP/s



2,77 3,04

**Rati: 1,10**

Mitjana Pond. SISCAT



3,31 3,04

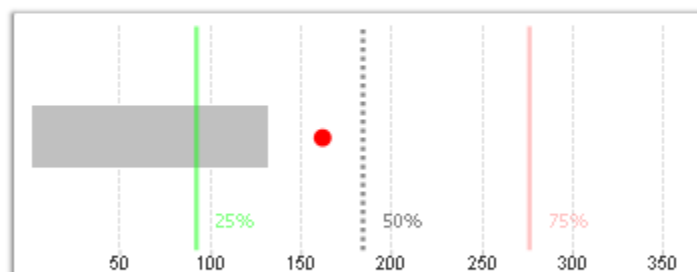
**Rati: 0,92**

Valor estàndard EAP/s



0,7226 0,6809

**Rati: 0,94**



Mínim i Màxim EAP/s Comparatius 2016: 3 - 312

**Comparació 2016 amb 13 EAP/s**

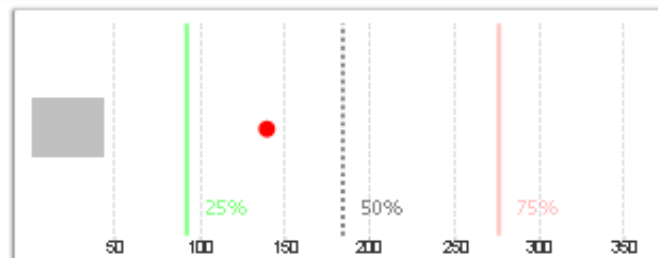
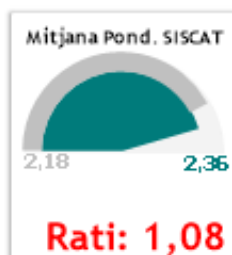
EAP Tarragona 8 - Muralles

# Indicador d'EAP: Taxa d'hospitalització per MPOC

## Referència de comparació 2015:

EP\_Group ACEBA  
EAP: EAP Tarragona 8 - Muralles

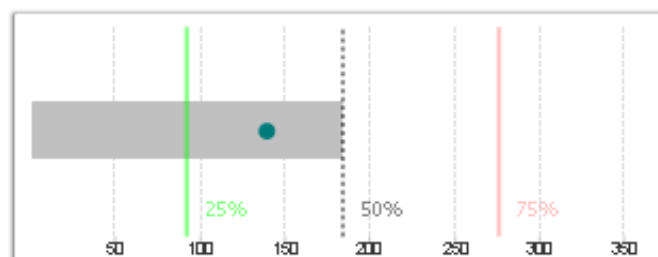
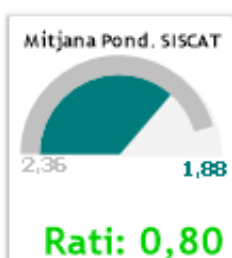
	Mitjana EAP seleccionat/s	Mitjana EAP referència/s	CV	Ordre EAP seleccionat/s	Ordre EAP referència/s
Taxa d'hospitalitzacions per malaltia pulmonar obstructiva (per ABS)	* 1,88	1,30	0,41	<b>139,0</b>	44,0



Comparació 2015 - EAP Tarragona 8 - Muralles

## Referència de comparació 2016: SISCAT

	Mitjana EAP seleccionat/s	Mitjana EAP contemporani/s	CV	Ordre EAP seleccionat/s	Ordre EAP contemporani/s
Taxa d'hospitalitzacions per malaltia pulmonar obstructiva (per ABS)	* 1,88	2,40	0,41	<b>139,0</b>	183,9



Mínim i Màxim EAPs Comparatius 2016: 1 - 368

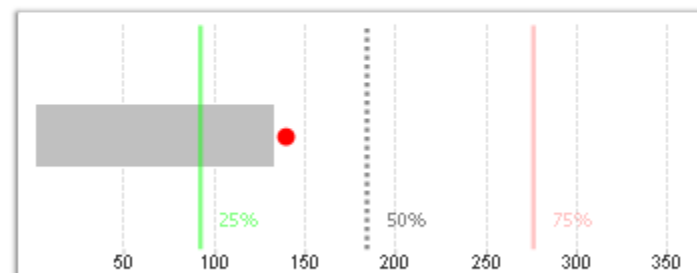
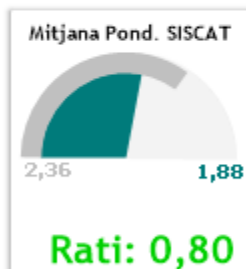
Comparació 2016 amb 368 EAP/s

EAP Tarragona 8 - Muralles

### Referència de comparació 2016: 1 Grup/s de gestió

EP\_Grup: ACEBA

		Mitjana EAP seleccionat/s	Mitjana EAP contemporani/s	CV	Ordre EAP seleccionat/s	Ordre EAP contemporani/s
Taxa d'hospitalitzacions per malaltia pulmonar obstructiva (per ABS)	*	1,88	1,90	0,41	139,0	133,1



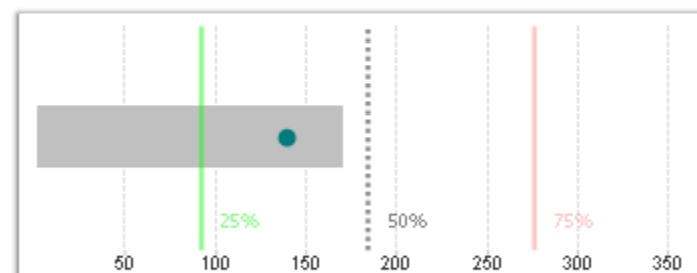
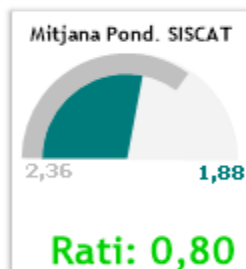
Mnim i Màxim EAP/s Comparatius 2016: 4 - 327

**Comparació 2016 amb 13 EAP/s**

### Referència de comparació 2016: SISCAT

AGA: Tarragonès

		Mitjana EAP seleccionat/s	Mitjana EAP contemporani/s	CV	Ordre EAP seleccionat/s	Ordre EAP contemporani/s
Taxa d'hospitalitzacions per malaltia pulmonar obstructiva (per ABS)	*	1,88	2,21	0,41	139,0	170,6



Mnim i Màxim EAP/s Comparatius 2016: 11 - 322

**Comparació 2016 amb 13 EAP/s**

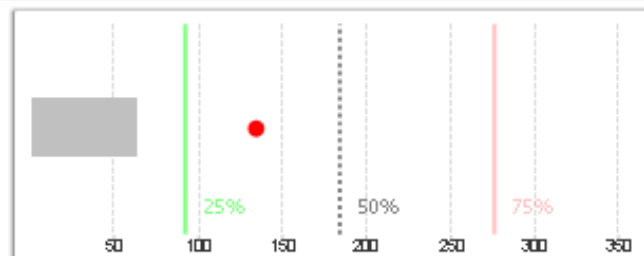
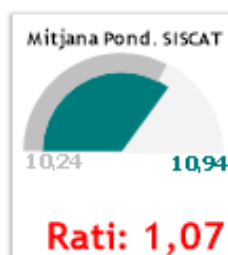
EAP Tarragona 8 - Muralles

# Indicador d'EAP: Taxa d'hospitalitzacions evitables

## Referència de comparació 2015:

EP Grup: ACEBA  
EAP: EAP Tarragona 8 - Muralles

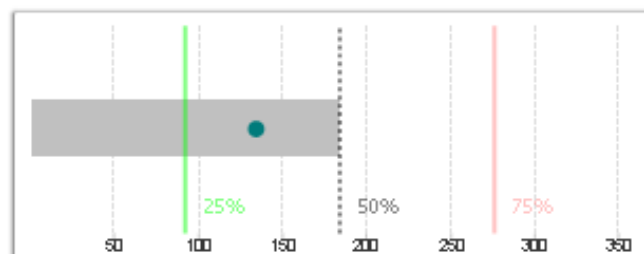
	Mitjana EAP seleccionat/s	Mitjana EAP referència/s	CV	Ordre EAP seleccionat/s	Ordre EAP referència/s
Taxa d'hospitalitzacions potencialment evitables (per ABS)	* 9,49	7,85	0,29	<b>134,0</b>	64,0



Comparació 2015 - EAP Tarragona 8 - Muralles

## Referència de comparació 2016: SISCAT

	Mitjana EAP seleccionat/s	Mitjana EAP contemporani/s	CV	Ordre EAP seleccionat/s	Ordre EAP contemporani/s
Taxa d'hospitalitzacions potencialment evitables (per ABS)	* 9,49	11,12	0,29	<b>134,0</b>	184,4



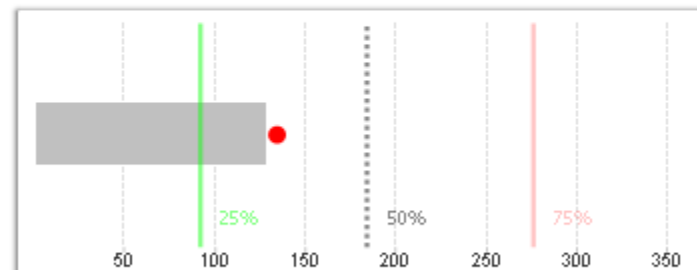
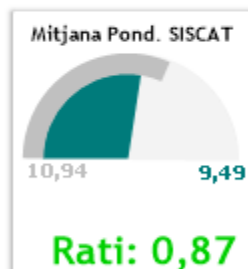
Mínim | Màxim EAP/s Comparatius 2016: 1 - 368

Comparació 2016 amb 368 EAP/s

EAP Tarragona 8 - Muralles

**Referència de comparació 2016: 1 Grup/s de gestió**
**EP\_Grup: ACEBA**

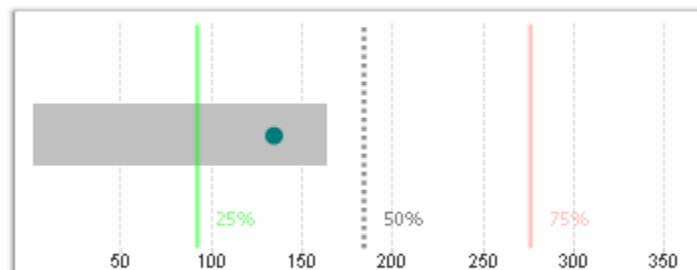
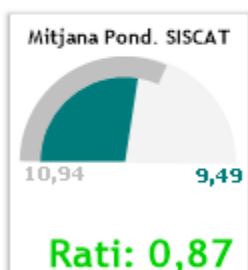
		Mitjana EAP seleccionat/s	Mitjana EAP contemporani/s	CV	Ordre EAP seleccionat/s	Ordre EAP contemporani/s
Taxa d'hospitalitzacions potencialment evitables (per ABS)	*	<b>9,49</b>	9,30	0,29	<b>134,0</b>	128,2



Mínim i Màxim EAP/s Comparatius 2016: 1 - 325

**Comparació 2016 amb 13 EAP/s**
**Referència de comparació 2016: SISCAT**
**AGA: Tarragonès**

		Mitjana EAP seleccionat/s	Mitjana EAP contemporani/s	CV	Ordre EAP seleccionat/s	Ordre EAP contemporani/s
Taxa d'hospitalitzacions potencialment evitables (per ABS)	*	<b>9,49</b>	10,32	0,29	<b>134,0</b>	163,9



Mínim i Màxim EAP/s Comparatius 2016: 11 - 306

**Comparació 2016 amb 13 EAP/s**

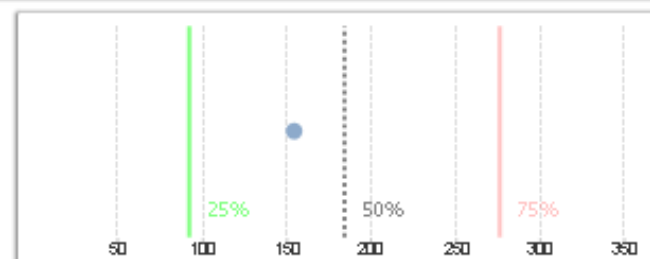
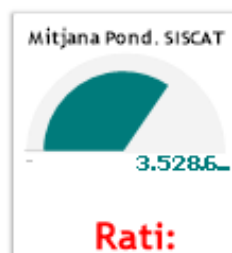
EAP Tarragona 8 - Muralles

# Indicador d'EAP: Despesa contractació

## Referència de comparació 2015:

EP Grup ACEBA  
EAP: EAP Tarragona 8 - Muralles

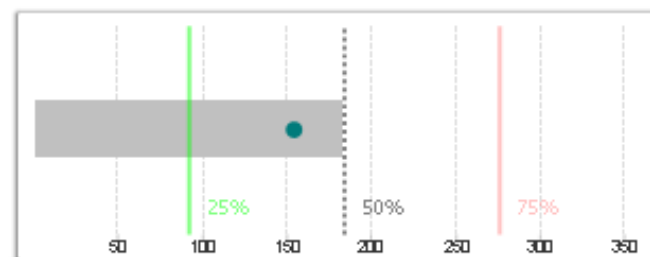
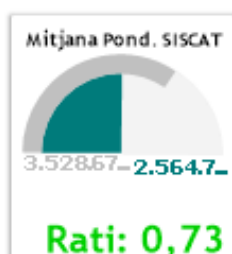
	Mitjana EAP seleccionat/s	Mitjana EAP referència/s	Cv	Ordre EAP seleccionat/s	Ordre EAP referència/s
Despesa contractació	2.564.732,96	-	0,45	154,0	-



Comparació 2015 - EAP Tarragona 8 - Muralles

## Referència de comparació 2016: SISCAT

	Mitjana EAP seleccionat/s	Mitjana EAP contemporani/s	Cv	Ordre EAP seleccionat/s	Ordre EAP contemporani/s
Despesa contractació	2.564.732,96	2.953.322,33	0,45	154,0	183,0

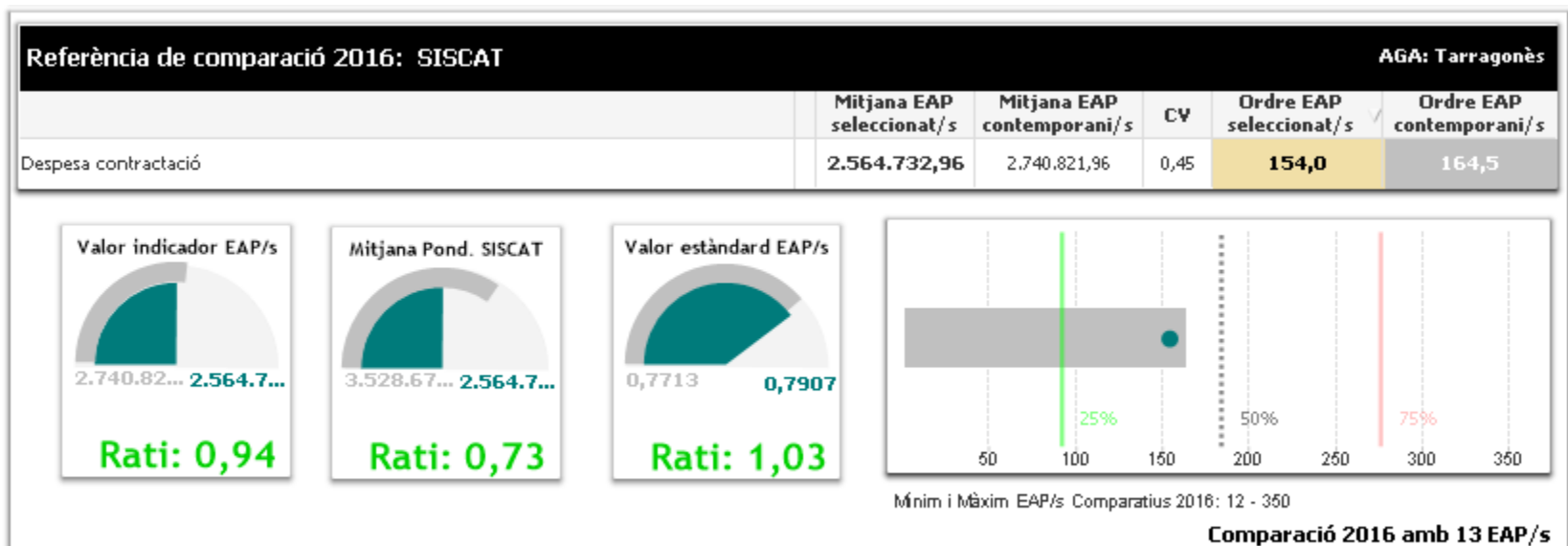
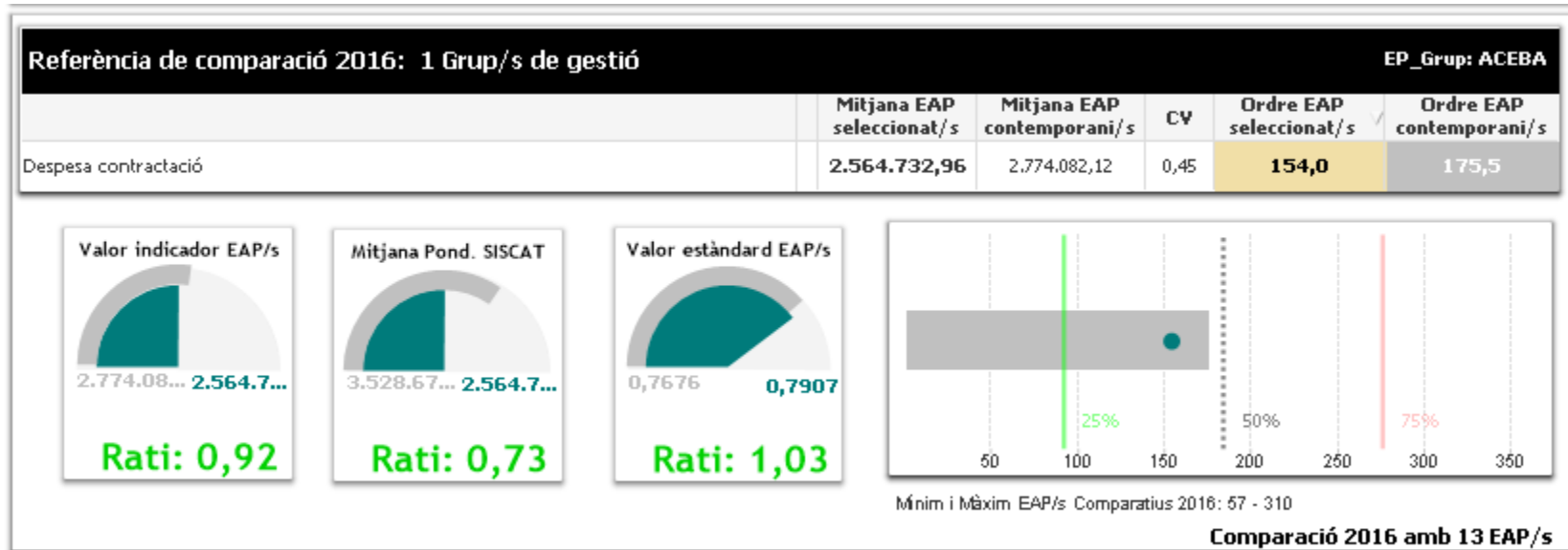


Mínim | Màxim EAP/s Comparatius 2016: 1 - 365

Comparació 2016 amb 368 EAP/s

EAP Tarragona 8 - Muralles





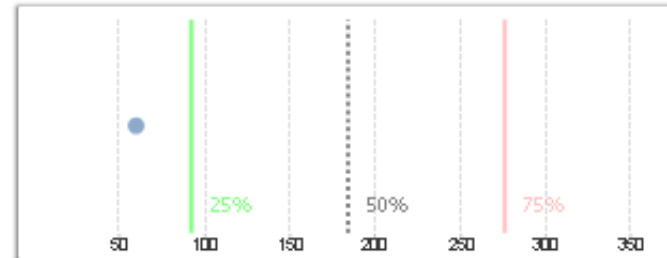
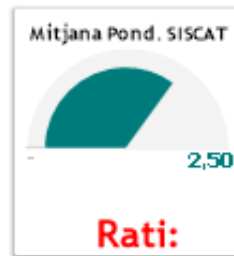
EAP Tarragona 8 - Muralles

# Indicador d'EAP: Índex socioeconòmic compost

## Referència de comparació 2015:

	Mitjana EAP seleccionat/s	Mitjana EAP referència/s	CV	Ordre EAP seleccionat/s	Ordre EAP referència/s
Índex socioeconòmic compost	1,79	-	0,36	60,0	-

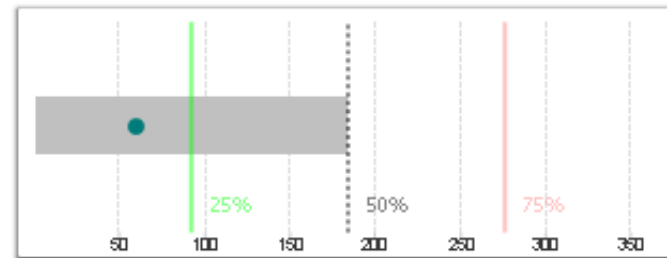
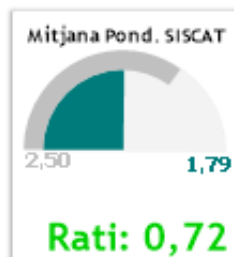
EP\_Grup: ACEBA  
EAP: EAP Tarragona 8 - Muralles



Comparació 2015 - EAP Tarragona 8 - Muralles

## Referència de comparació 2016: SISCAT

	Mitjana EAP seleccionat/s	Mitjana EAP contemporani/s	CV	Ordre EAP seleccionat/s	Ordre EAP contemporani/s
Índex socioeconòmic compost	1,79	2,57	0,36	60,0	184,0



Mínim | Màxim EAPs Comparatius 2016: 1 - 367

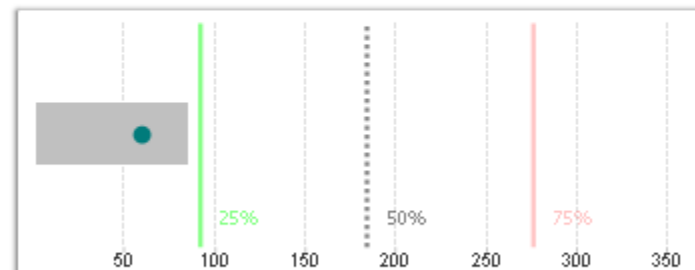
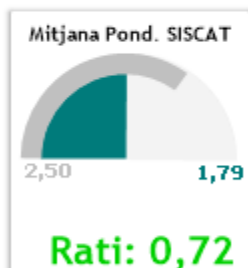
Comparació 2016 amb 368 EAP/s

EAP Tarragona 8 - Muralles

### Referència de comparació 2016: 1 Grup/s de gestió

EP\_Grup: ACEBA

	Mitjana EAP seleccionat/s	Mitjana EAP contemporani/s	CV	Ordre EAP seleccionat/s	Ordre EAP contemporani/s
Índex socioeconòmic compost	1,79	1,47	0,36	60,0	85,2



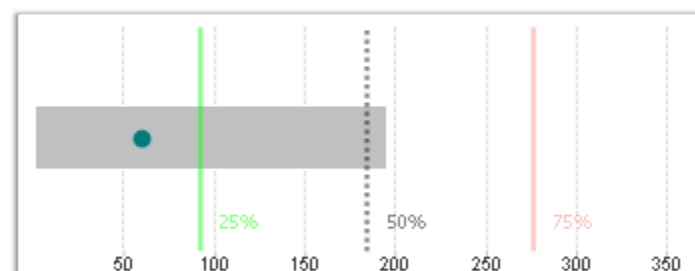
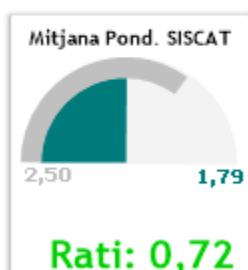
Mínim i Màxim EAP/s Comparatius 2016: 1 - 241

**Comparació 2016 amb 13 EAP/s**

### Referència de comparació 2016: SISCAT

AGA: Tarragonès

	Mitjana EAP seleccionat/s	Mitjana EAP contemporani/s	CV	Ordre EAP seleccionat/s	Ordre EAP contemporani/s
Índex socioeconòmic compost	1,79	2,73	0,36	60,0	194,5



Mínim i Màxim EAP/s Comparatius 2016: 18 - 361

**Comparació 2016 amb 13 EAP/s**

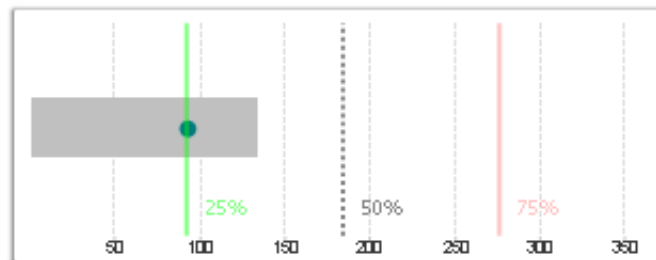
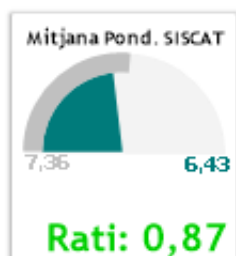
EAP Tarragona 8 - Muralles

# Indicador d'EAP: Mediana dies IT

## Referència de comparació 2015:

EP\_Group: ACEBA  
EAP: EAP Tarragona 8 - Muralles

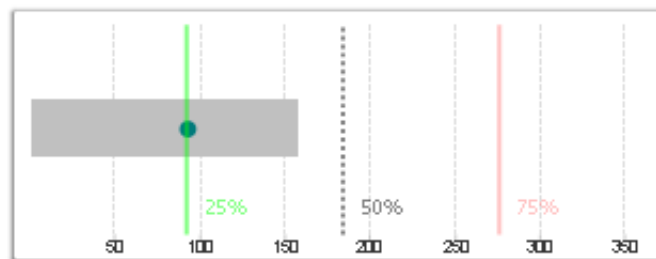
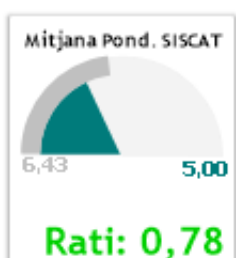
	Mitjana EAP seleccionat/s	Mitjana EAP referència/s	CV	Ordre EAP seleccionat/s	Ordre EAP referència/s
Mediana dies per incapacitat laboral	* 5,00	7,00	0,53	<b>93,0</b>	134,0



Comparació 2015 - EAP Tarragona 8 - Muralles

## Referència de comparació 2016: SISCAT

	Mitjana EAP seleccionat/s	Mitjana EAP contemporani/s	CV	Ordre EAP seleccionat/s	Ordre EAP contemporani/s
Mediana dies per incapacitat laboral	* 5,00	6,89	0,53	<b>93,0</b>	158,3



Mínim | Màxim EAP/s Comparatius 2016: 1 - 368

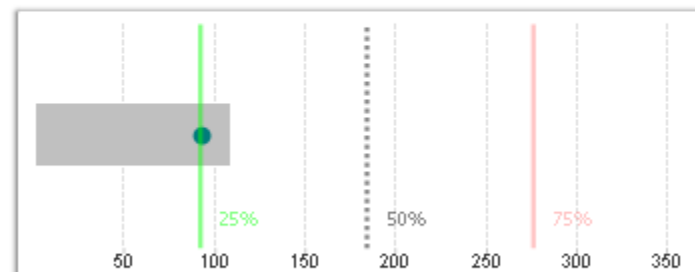
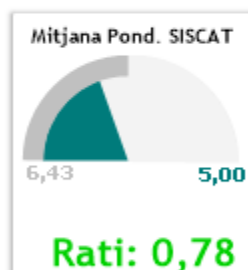
Comparació 2016 amb 368 EAP/s

EAP Tarragona 8 - Muralles

### Referència de comparació 2016: 1 Grup/s de gestió

EP\_Grup: ACEBA

	Mitjana EAP seleccionat/s	Mitjana EAP contemporani/s	CV	Ordre EAP seleccionat/s	Ordre EAP contemporani/s
Mediana dies per incapacitat laboral	* 5,00	5,23	0,53	93,0	108,5

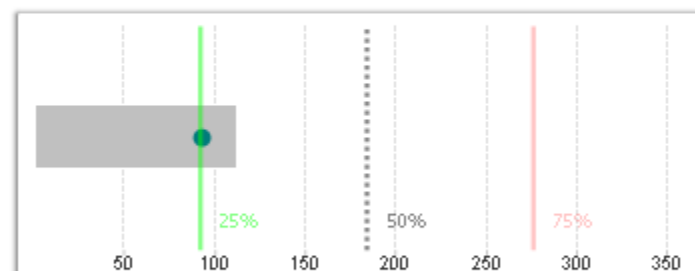
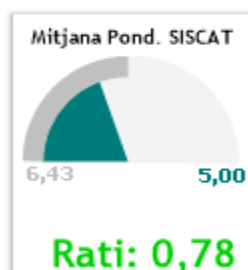


Comparació 2016 amb 13 EAP/s

### Referència de comparació 2016: SISCAT

AGA: Tarragonès

	Mitjana EAP seleccionat/s	Mitjana EAP contemporani/s	CV	Ordre EAP seleccionat/s	Ordre EAP contemporani/s
Mediana dies per incapacitat laboral	* 5,00	5,46	0,53	93,0	112,2



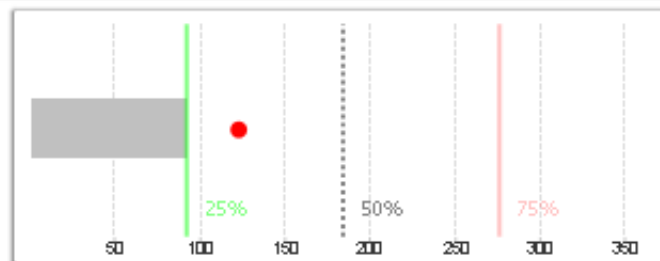
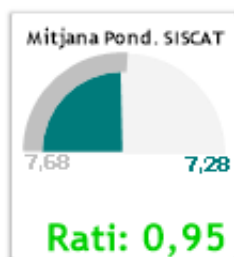
Comparació 2016 amb 13 EAP/s

EAP Tarragona 8 - Muralles

# Indicador d'EAP: Mitjana visites per població atesa

## Referència de comparació 2015:

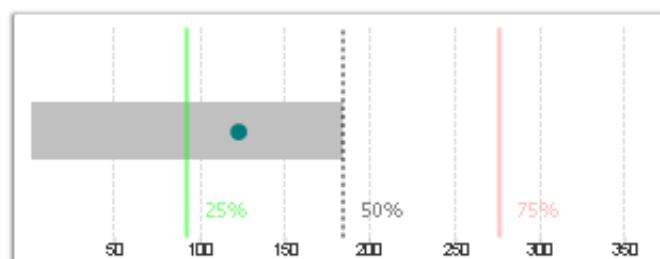
	Mitjana EAP seleccionat/s	Mitjana EAP referència/s	CV	Ordre EAP seleccionat/s	Ordre EAP referència/s
Mitjana de visites per població atesa a qualsevol equip	* 6,99	7,43	0,16	<b>123,0</b>	93,0



## Comparació 2015 - EAP Tarragona 8 - Muralles

## Referència de comparació 2016: SISCAT

	Mitjana EAP seleccionat/s	Mitjana EAP contemporani/s	CV	Ordre EAP seleccionat/s	Ordre EAP contemporani/s
Mitjana de visites per població atesa a qualsevol equip	* 6,99	7,40	0,16	<b>123,0</b>	184,5



Mínim | Màxim EAP/s Comparatius 2016: 1 - 368

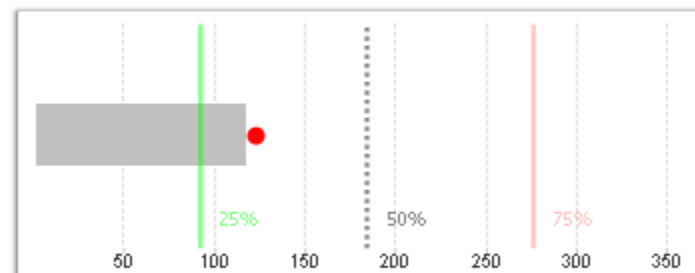
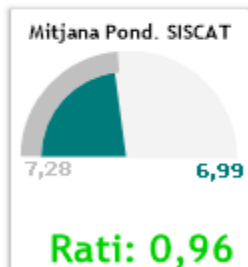
## Comparació 2016 amb 368 EAP/s

EAP Tarragona 8 - Muralles

Referència de comparació 2016: 1 Grup/s de gestió

EP\_Grup: ACEBA

	Mitjana EAP seleccionat/s	Mitjana EAP contemporani/s	CV	Ordre EAP seleccionat/s	Ordre EAP contemporani/s
Mitjana de visites per població atesa a qualsevol equip	* 6,99	6,21	0,16	<b>123,0</b>	117,3

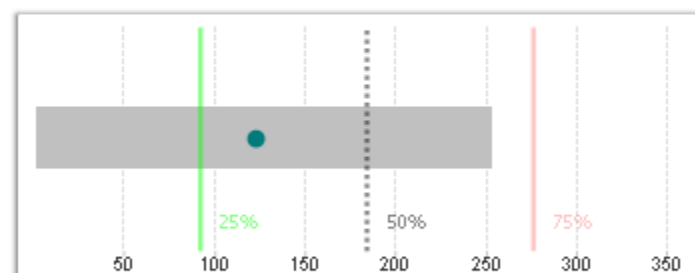
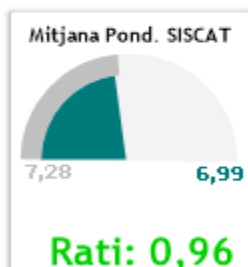


Comparació 2016 amb 13 EAP/s

Referència de comparació 2016: SISCAT

AGA: Tarragonès

	Mitjana EAP seleccionat/s	Mitjana EAP contemporani/s	CV	Ordre EAP seleccionat/s	Ordre EAP contemporani/s
Mitjana de visites per població atesa a qualsevol equip	* 6,99	8,23	0,16	<b>123,0</b>	252,6



Comparació 2016 amb 13 EAP/s

EAP Tarragona 8 - Muralles

# Indicador d'EAP: Mitjana visites per població atesa - DONES

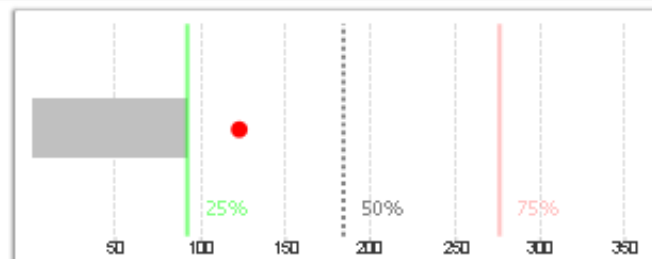


Mitjana de visites per població atesa a qualsevol equip - Capítol: Dades Generals

## Referència de comparació 2015:

EP\_Group ACEBA  
EAP: EAP Tarragona 8 - Muralles

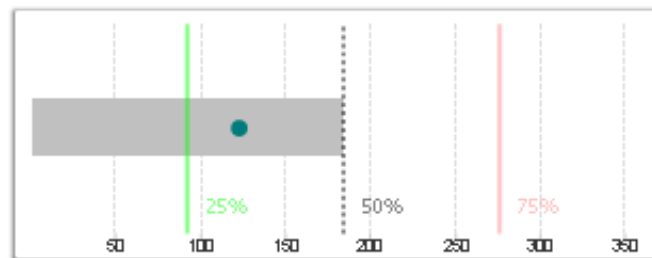
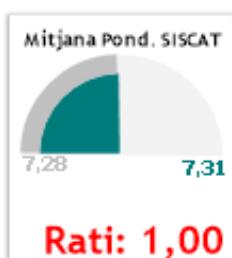
Dones	Mitjana EAP seleccionat/s	Mitjana EAP referència/s	CV	Ordre EAP seleccionat/s	Ordre EAP referència/s
Mitjana de visites per població atesa a qualsevol equip	* 7,31	7,80	0,16	<b>1230</b>	93,0



Comparació 2015 - EAP Tarragona 8 - Muralles

## Referència de comparació 2016: SISCAT

Dones	Mitjana EAP seleccionat/s	Mitjana EAP contemporani/s	CV	Ordre EAP seleccionat/s	Ordre EAP contemporani/s
Mitjana de visites per població atesa a qualsevol equip	* 7,31	7,74	0,16	<b>1230</b>	184,5



Mínim | Màxim EAP% Comparatius 2016: 1 - 368

Comparació 2016 amb 368 EAP/s

EAP Tarragona 8 - Muralles

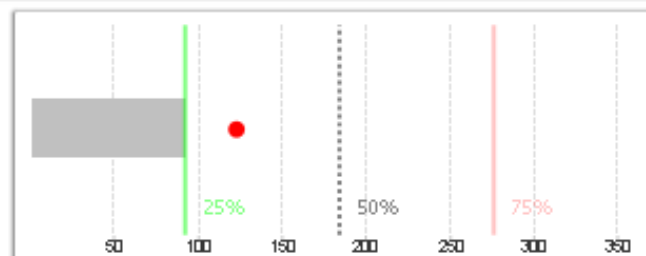
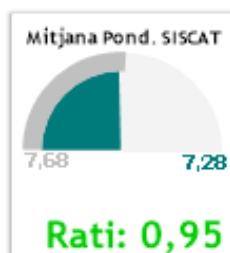




# Indicador d'EAP: Mitjana visites per població atesa - HOMES

## Referència de comparació 2015:

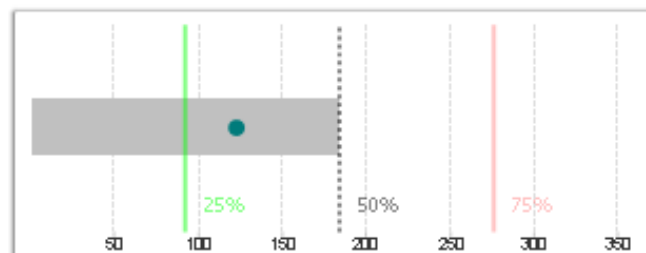
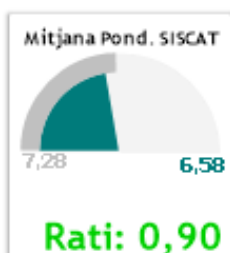
Homes	Mitjana EAP seleccionat/s	Mitjana EAP referència/s	CV	Ordre EAP seleccionat/s	Ordre EAP referència/s
Mitjana de visites per població atesa a qualsevol equip	* 6,58	7,00	0,16	<b>1230</b>	93,0



Comparació 2015 - EAP Tarragona 8 - Muralles

## Referència de comparació 2016: SISCAT

Homes	Mitjana EAP seleccionat/s	Mitjana EAP contemporani/s	CV	Ordre EAP seleccionat/s	Ordre EAP contemporani/s
Mitjana de visites per població atesa a qualsevol equip	* 6,58	7,02	0,16	<b>1230</b>	184,5



Mínim i Màxim EAP/s Comparatius 2016: 1 - 368

Comparació 2016 amb 368 EAP/s

EAP Tarragona 8 - Muralles

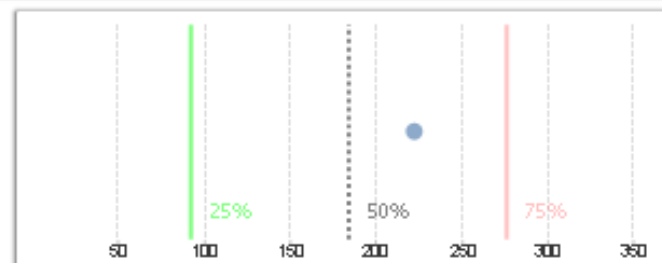
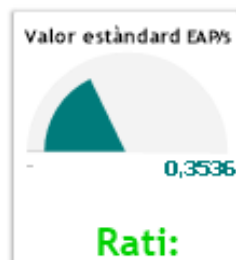
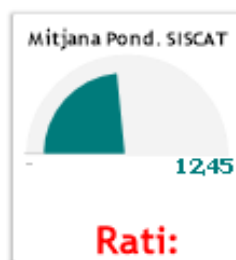
# Indicador d'EAP: Mitjana visites atesos 0-2 anys



Mitjana de visites per població atesa a qualsevol equip de 0-2 anys - Capítol: Dades Generals

Referència de comparació 2015:

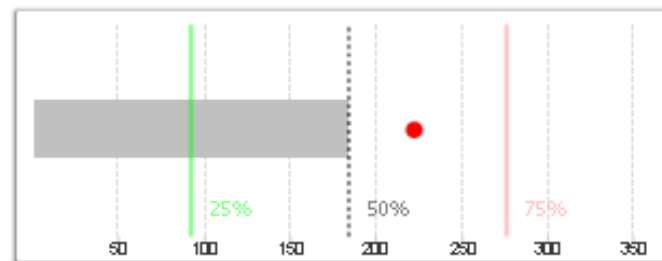
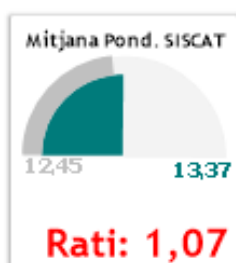
		Mitjana EAP seleccionat/s	Mitjana EAP referència/s	CV	Ordre EAP seleccionat/s	Ordre EAP referència/s
Mitjana de visites per població atesa a qualsevol equip de 0-2 anys	*	13,37	-	0,23	222,0	-



Comparació 2015 - EAP Tarragona 8 - Muralles

Referència de comparació 2016: SISCAT

		Mitjana EAP seleccionat/s	Mitjana EAP contemporani/s	CV	Ordre EAP seleccionat/s	Ordre EAP contemporani/s
Mitjana de visites per població atesa a qualsevol equip de 0-2 anys	*	13,37	12,46	0,23	222,0	184,5



Mínim | Màxim EAP% Comparatius 2016: 1 - 368

Comparació 2016 amb 368 EAP/s

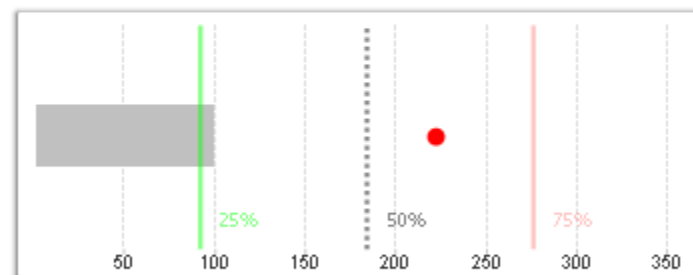
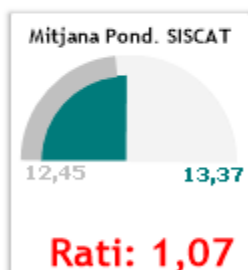
EAP Tarragona 8 - Muralles



### Referència de comparació 2016: 1 Grup/s de gestió

EP\_Grup: ACEBA

	Mitjana EAP seleccionat/s	Mitjana EAP contemporani/s	CV	Ordre EAP seleccionat/s	Ordre EAP contemporani/s
Mitjana de visites per població atesa a qualsevol equip de 0-2 anys	* 13,37	9,75	0,23	222,0	99,4

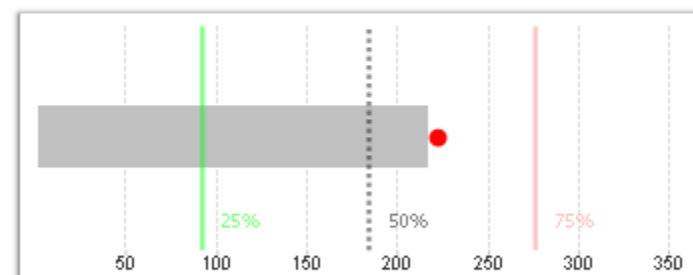
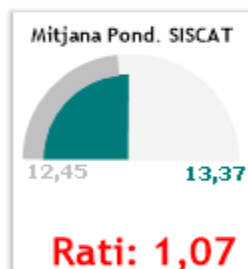


Comparació 2016 amb 13 EAP/s

### Referència de comparació 2016: SISCAT

AGA: Tarragonès

	Mitjana EAP seleccionat/s	Mitjana EAP contemporani/s	CV	Ordre EAP seleccionat/s	Ordre EAP contemporani/s
Mitjana de visites per població atesa a qualsevol equip de 0-2 anys	* 13,37	13,41	0,23	222,0	217,3



Comparació 2016 amb 13 EAP/s

EAP Tarragona 8 - Muralles

# Indicador d'EAP: Mitjana visites atesos 0-2 anys - DONES



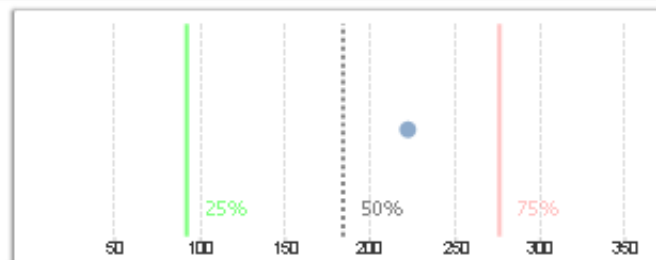
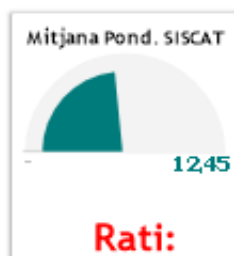
Mitjana de visites per població atesa a qualsevol equip de 0-2 anys - Capítol: Dades Generals

## Referència de comparació 2015:

EP\_Grup: ACEBA

EAP: EAP Tarragona 8 - Muralles

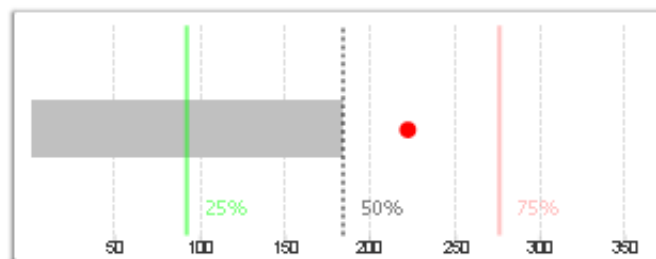
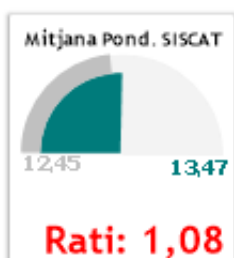
Dones		Mitjana EAP seleccionat/s	Mitjana EAP referència/s	CV	Ordre EAP seleccionat/s	Ordre EAP referència/s
Mitjana de visites per població atesa a qualsevol equip de 0-2 anys	*	13,47	-	0,23	2220	-



Comparació 2015 - EAP Tarragona 8 - Muralles

## Referència de comparació 2016: SISCAT

Dones		Mitjana EAP seleccionat/s	Mitjana EAP contemporani/s	CV	Ordre EAP seleccionat/s	Ordre EAP contemporani/s
Mitjana de visites per població atesa a qualsevol equip de 0-2 anys	*	13,47	12,27	0,23	2220	184,5



Mínim | Màxim EAPs Comparatius 2016: 1 - 368

Comparació 2016 amb 368 EAP/s

EAP Tarragona 8 - Muralles

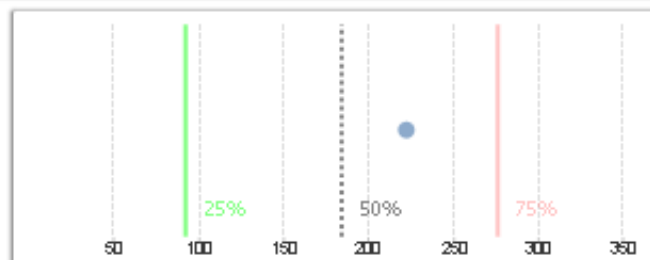
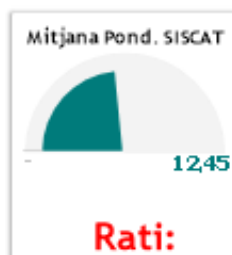


# Indicador d'EAP: Mitjana visites atesos 0-2 anys - HOMES



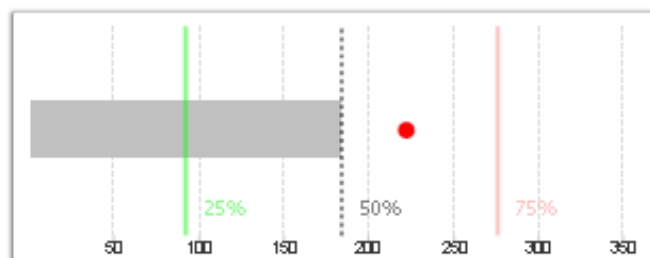
Mitjana de visites per població atesa a qualsevol equip de 0-2 anys - Capítol: Dades Generals

Referència de comparació 2015:				EP - Grup: ACEBA EAP: EAP Tarragona 8 - Muralles	
Homes	Mitjana EAP seleccionat/s	Mitjana EAP referència/s	CV	Ordre EAP seleccionat/s	Ordre EAP referència/s
Mitjana de visites per població atesa a qualsevol equip de 0-2 anys	* 13,26	-	0,23	222,0	-



Comparació 2015 - EAP Tarragona 8 - Muralles

Referència de comparació 2016: SISCAT					
Homes	Mitjana EAP seleccionat/s	Mitjana EAP contemporani/s	CV	Ordre EAP seleccionat/s	Ordre EAP contemporani/s
Mitjana de visites per població atesa a qualsevol equip de 0-2 anys	* 13,26	12,67	0,23	222,0	184,5



Mínim i Màxim EAPs Comparatius 2016: 1 - 368

Comparació 2016 amb 368 EAP/s

EAP Tarragona 8 - Muralles



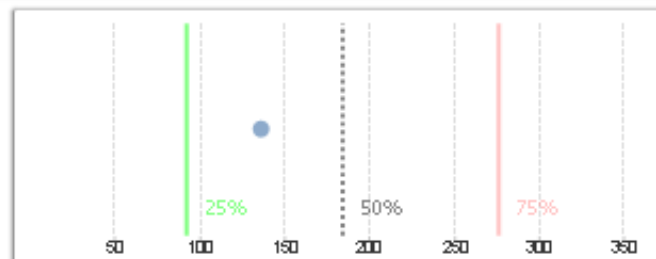
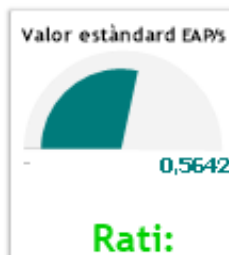
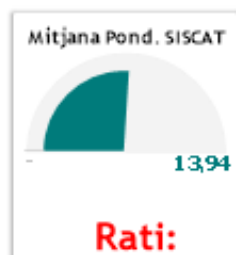
# Indicador d'EAP: Mitjana visites atesos >74 anys



Mitjana de visites per població atesa a qualsevol equip de 75 anys - Capítol: Dades Generals

## Referència de comparació 2015:

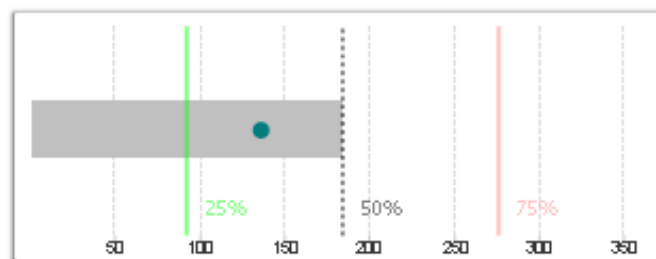
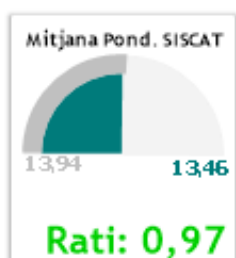
		Mitjana EAP seleccionat/s	Mitjana EAP referència/s	CV	Ordre EAP seleccionat/s	Ordre EAP referència/s
Mitjana de visites per població atesa a qualsevol equip de 75 anys	*	13,46	-	0,21	136,0	-



Comparació 2015 - EAP Tarragona 8 - Muralles

## Referència de comparació 2016: SISCAT

		Mitjana EAP seleccionat/s	Mitjana EAP contemporani/s	CV	Ordre EAP seleccionat/s	Ordre EAP contemporani/s
Mitjana de visites per població atesa a qualsevol equip de 75 anys	*	13,46	14,24	0,21	136,0	184,5



Mínim | Màxim EAP/s Comparatius 2016: 1 - 368

Comparació 2016 amb 368 EAP/s

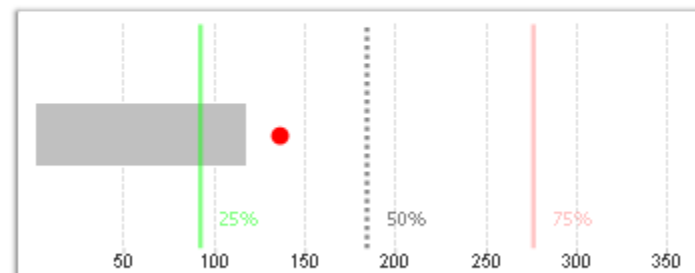
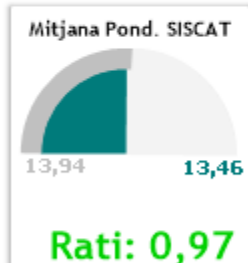
EAP Tarragona 8 - Muralles



### Referència de comparació 2016: 1 Grup/s de gestió

EP\_Grup: ACEBA

		Mitjana EAP seleccionat/s	Mitjana EAP contemporani/s	CV	Ordre EAP seleccionat/s	Ordre EAP contemporani/s
Mitjana de visites per població atesa a qualsevol equip de 75 anys	*	13,46	11,63	0,21	136,0	118,2

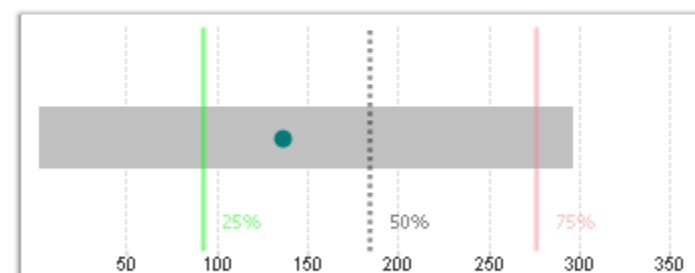
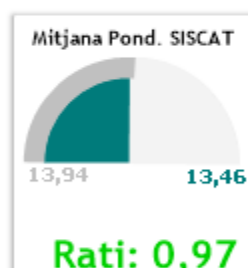


Comparació 2016 amb 13 EAP/s

### Referència de comparació 2016: SISCAT

AGA: Tarragonès

		Mitjana EAP seleccionat/s	Mitjana EAP contemporani/s	CV	Ordre EAP seleccionat/s	Ordre EAP contemporani/s
Mitjana de visites per població atesa a qualsevol equip de 75 anys	*	13,46	17,87	0,21	136,0	295,8



Comparació 2016 amb 13 EAP/s

EAP Tarragona 8 - Muralles

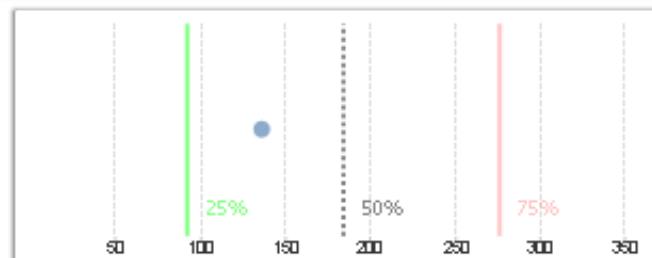
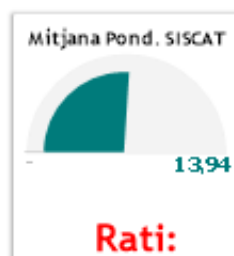
# Indicador d'EAP: Mitjana visites atesos >74 anys - DONES

## Referència de comparació 2015:

EP\_Group: ACEBA

EAP: EAP Tarragona 8 - Muralles

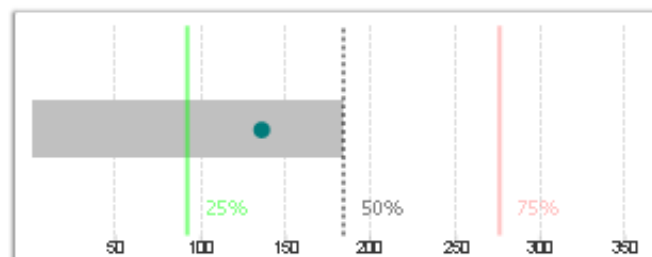
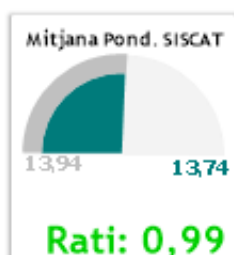
Dones		Mitjana EAP seleccionat/s	Mitjana EAP referència/s	CV	Ordre EAP seleccionat/s	Ordre EAP referència/s
Mitjana de visites per població atesa a qualsevol equip de 75 anys	*	13,74	-	0,21	136,0	-



Comparació 2015 - EAP Tarragona 8 - Muralles

## Referència de comparació 2016: SISCAT

Dones		Mitjana EAP seleccionat/s	Mitjana EAP contemporani/s	CV	Ordre EAP seleccionat/s	Ordre EAP contemporani/s
Mitjana de visites per població atesa a qualsevol equip de 75 anys	*	13,74	14,23	0,21	136,0	184,5



Mín | Màxim EAP/s Comparatius 2016: 1 - 368

Comparació 2016 amb 368 EAP/s

EAP Tarragona 8 - Muralles

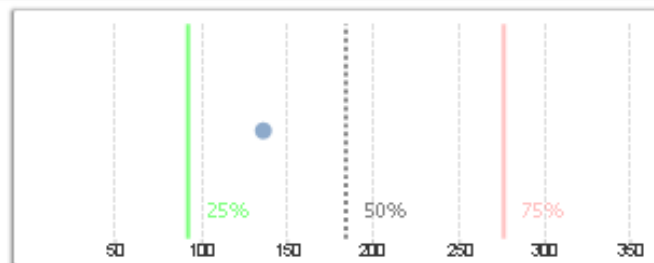
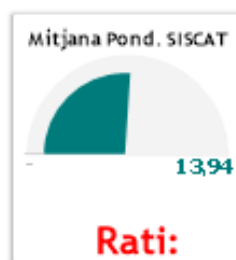


# Indicador d'EAP: Mitjana visites atesos >74 anys - HOMES



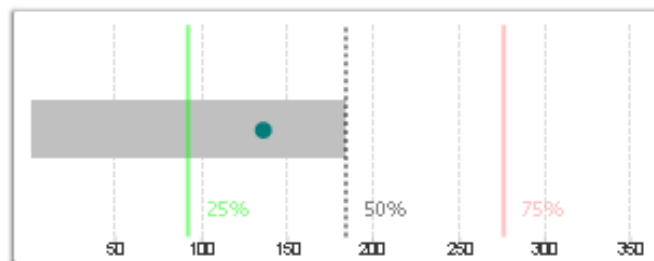
Mitjana de visites per població atesa a qualsevol equip de 75 anys - Capítol: Dades Generals

Referència de comparació 2015:				EP_Grup: ACEBA EAP: EAP Tarragona 8 - Muralles	
Homes	Mitjana EAP seleccionat/s	Mitjana EAP referència/s	CV	Ordre EAP seleccionat/s	Ordre EAP referència/s
Mitjana de visites per població atesa a qualsevol equip de 75 anys	* 12,93	-	0,21	136,0	-



Comparació 2015 - EAP Tarragona 8 - Muralles

Referència de comparació 2016: SISCAT					
Homes	Mitjana EAP seleccionat/s	Mitjana EAP contemporani/s	CV	Ordre EAP seleccionat/s	Ordre EAP contemporani/s
Mitjana de visites per població atesa a qualsevol equip de 75 anys	* 12,93	14,25	0,21	136,0	184,5



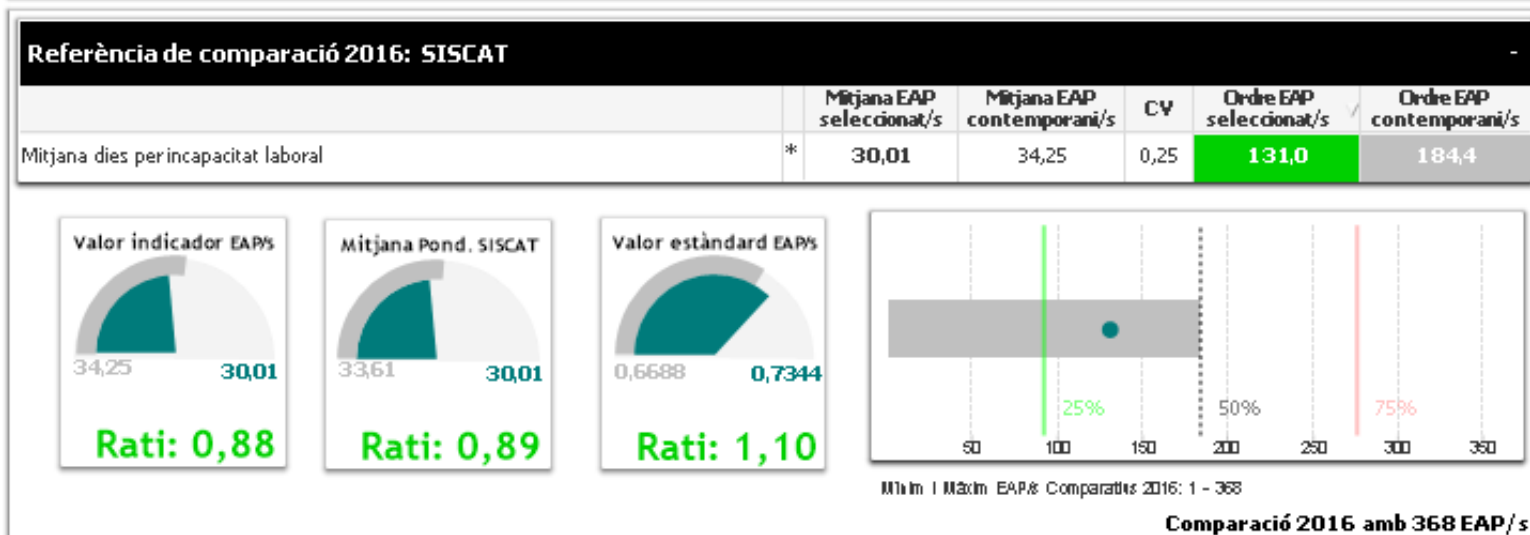
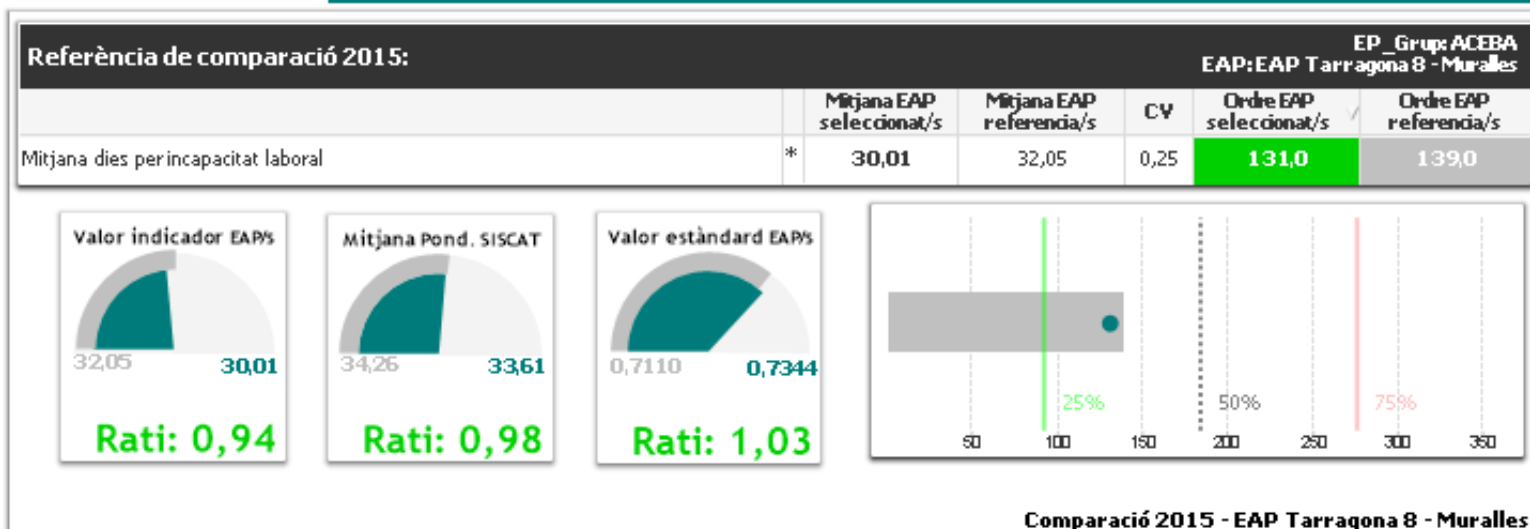
Mínim | Màxim EAPs Comparatius 2016: 1 - 368

Comparació 2016 amb 368 EAP/s

EAP Tarragona 8 - Muralles



# Indicador d'EAP: Mitjana dies IT

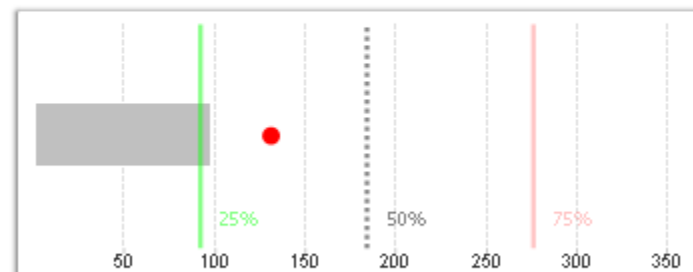
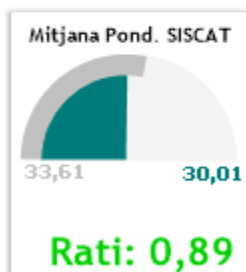


EAP Tarragona 8 - Muralles

Referència de comparació 2016: 1 Grup/s de gestió

EP\_Grup: ACEBA

		Mitjana EAP seleccionat/s	Mitjana EAP contemporani/s	CV	Ordre EAP seleccionat/s	Ordre EAP contemporani/s
Mitjana dies per incapacitat laboral	*	30,01	28,41	0,25	131,0	96,9



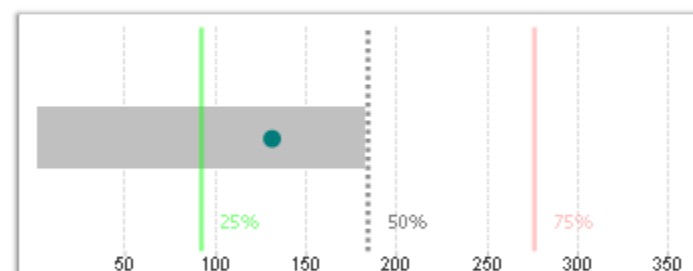
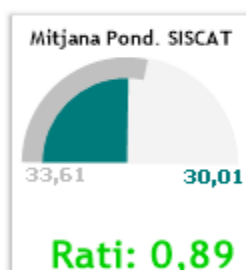
Mnim i Màxim EAP/s Comparatius 2016: 6 - 326

Comparació 2016 amb 13 EAP/s

Referència de comparació 2016: SISCAT

AGA: Tarragonès

		Mitjana EAP seleccionat/s	Mitjana EAP contemporani/s	CV	Ordre EAP seleccionat/s	Ordre EAP contemporani/s
Mitjana dies per incapacitat laboral	*	30,01	32,96	0,25	131,0	182,2



Mnim i Màxim EAP/s Comparatius 2016: 90 - 304

Comparació 2016 amb 13 EAP/s

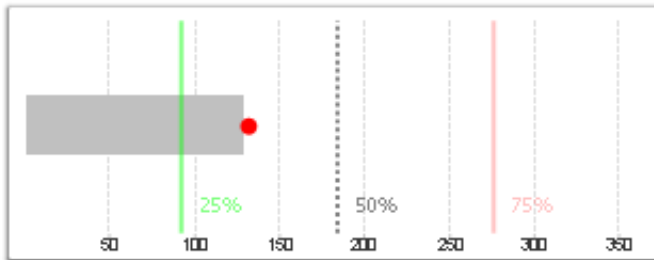
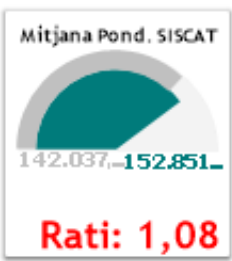
EAP Tarragona 8 - Muralles

# Indicador d'EAP: Nombre de visites

## Referència de comparació 2015:

	Mitjana EAP seleccionat/s	Mitjana EAP referència/s	CV	Ordre EAP seleccionat/s	Ordre EAP referència/s
Nombre de visites	100.118,00	96.381,00	0,46	1320	1290

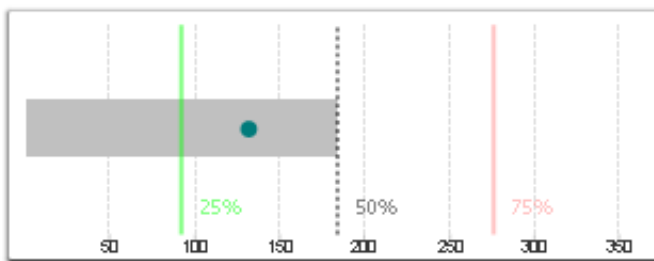
EP\_Grup: ACEBA  
EAP: EAP Tarragona 8 - Muralles



Comparació 2015 - EAP Tarragona 8 - Muralles

## Referència de comparació 2016: SISCAT

	Mitjana EAP seleccionat/s	Mitjana EAP contemporani/s	CV	Ordre EAP seleccionat/s	Ordre EAP contemporani/s
Nombre de visites	100.118,00	126.293,81	0,46	1320	1845



Mínim | Màxim EAP/s Comparatius 2016: 1 - 368

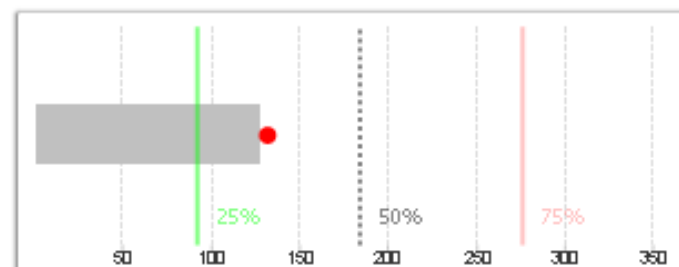
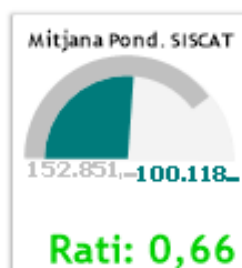
Comparació 2016 amb 368 EAP/s

EAP Tarragona 8 - Muralles

### Referència de comparació 2016: 1 Grup/s de gestió

EP\_Grup: ACEBA

	Mitjana EAP seleccionat/s	Mitjana EAP contemporani/s	CV	Ordre EAP seleccionat/s	Ordre EAP contemporani/s
Nombre de visites	100.118,00	97.848,38	0,46	1320	128,1



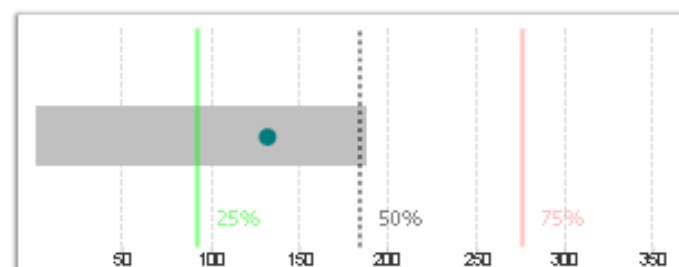
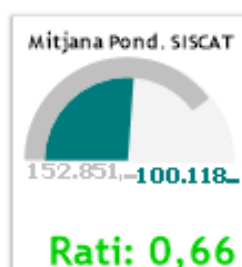
Mínim | Màxim EAPs Comparatius 2016: 33 - 282

**Comparació 2016 amb 13 EAP/s**

### Referència de comparació 2016: SISCAT

AGA: Tarragonès

	Mitjana EAP seleccionat/s	Mitjana EAP contemporani/s	CV	Ordre EAP seleccionat/s	Ordre EAP contemporani/s
Nombre de visites	100.118,00	140.246,23	0,46	1320	187,1



Mínim | Màxim EAPs Comparatius 2016: 32 - 367

**Comparació 2016 amb 13 EAP/s**

EAP Tarragona 8 - Muralles

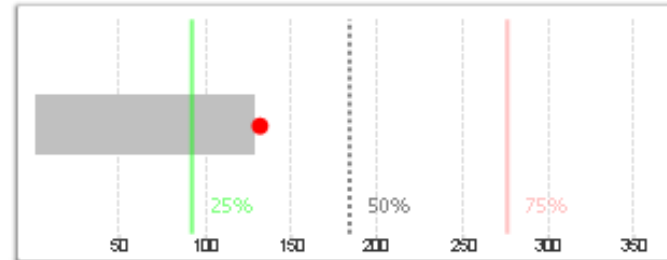
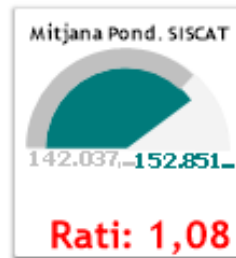
# Indicador d'EAP: Nombre de visites - DONES

## Referència de comparació 2015:

EP\_Grup ACEBA

EAP: EAP Tarragona 8 - Muralles

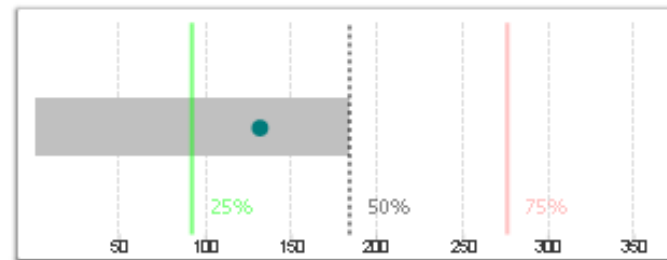
Dones	Mitjana EAP seleccionat/s	Mitjana EAP referència/s	CV	Ordre EAP seleccionat/s	Ordre EAP referència/s
Nombre de visites	59.151,00	57.025,00	0,46	1320	1290



Comparació 2015 - EAP Tarragona 8 - Muralles

## Referència de comparació 2016: SISCAT

Dones	Mitjana EAP seleccionat/s	Mitjana EAP contemporani/s	CV	Ordre EAP seleccionat/s	Ordre EAP contemporani/s
Nombre de visites	59.151,00	70.662,87	0,46	1320	1845



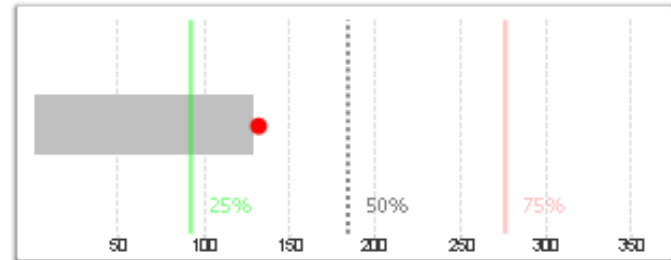
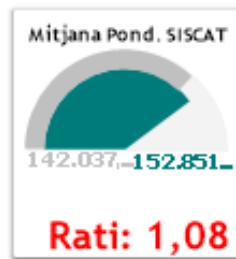
Mínim | Màxim EAPs Comparatius 2016: 1 - 368

Comparació 2016 amb 368 EAP/s

EAP Tarragona 8 - Muralles

# Indicador d'EAP: Nombre de visites - HOMES

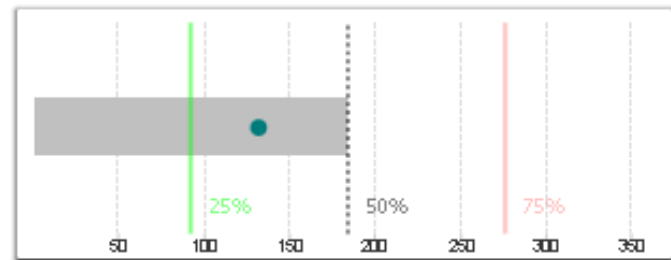
Referència de comparació 2015:			EP Grup: ACEBA EAP: EAP Tarragona 8 - Muralles		
Homes	Mitjana EAP seleccionat/s	Mitjana EAP referència/s	CV	Ordre EAP seleccionat/s	Ordre EAP referència/s
Nombre de visites	40.967,00	39.356,00	0,46	1320	1290



Comparació 2015 - EAP Tarragona 8 - Muralles

## Referència de comparació 2016: SISCAT

Homes	Mitjana EAP seleccionat/s	Mitjana EAP contemporani/s	CV	Ordre EAP seleccionat/s	Ordre EAP contemporani/s
Nombre de visites	40.967,00	55.630,94	0,46	1320	1845

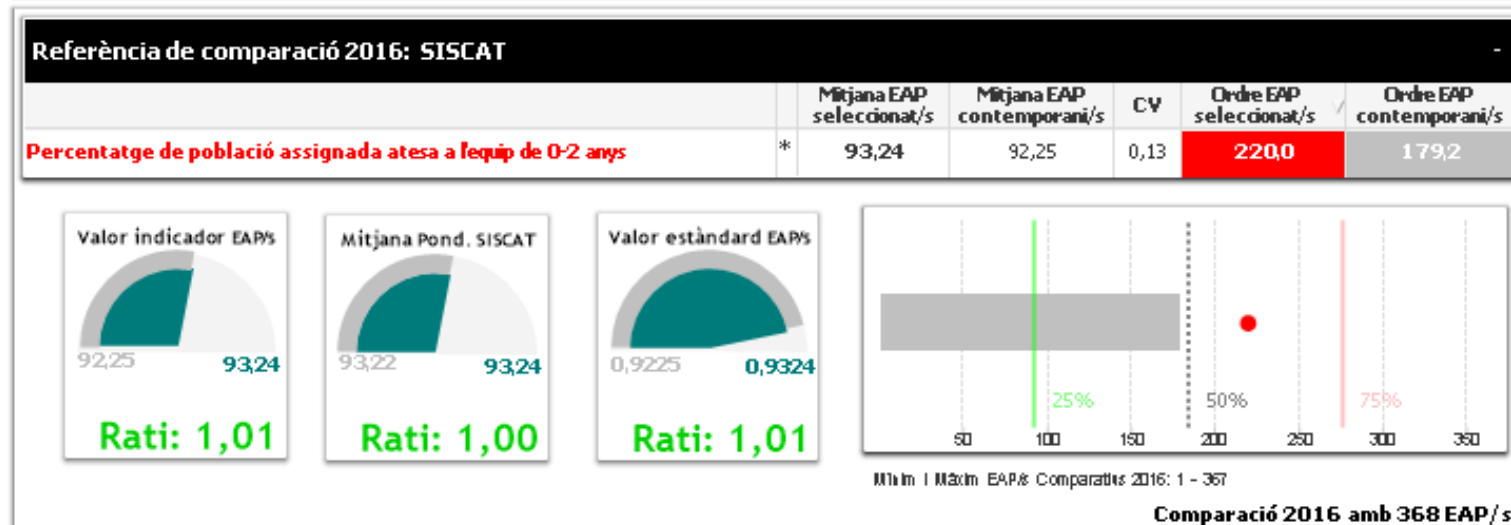
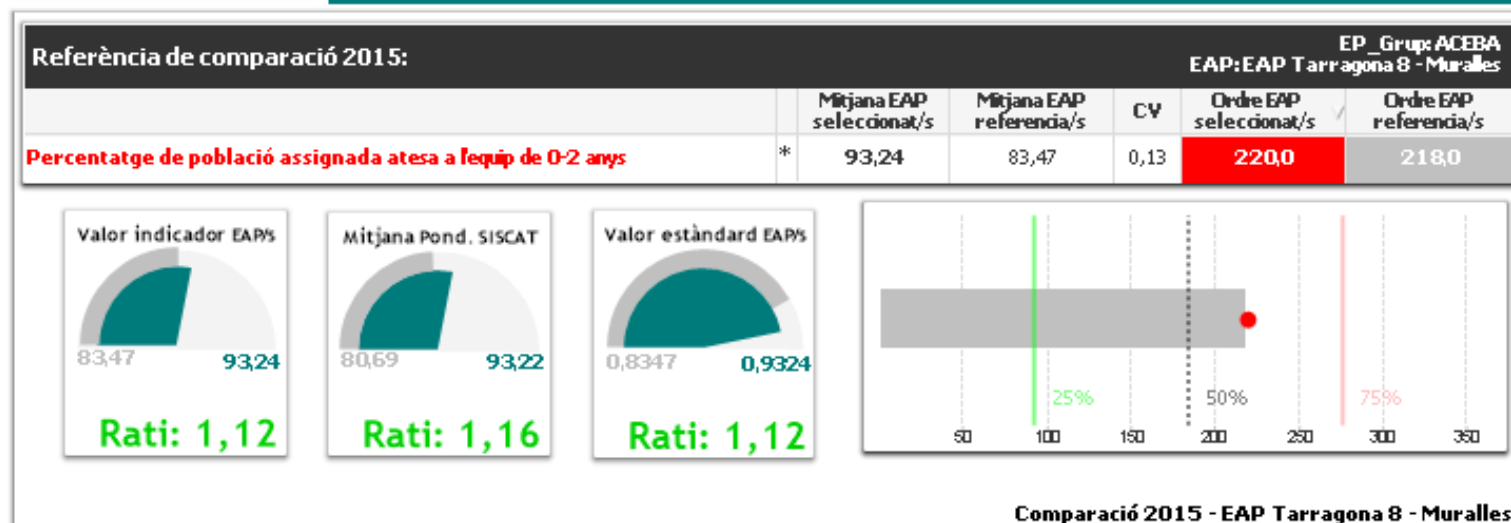


Mínim i Màxim EAPs Comparatius 2016: 1 - 368

Comparació 2016 amb 368 EAP/s

EAP Tarragona 8 - Muralles

# Indicador d'EAP: Població atesa 0-2 anys



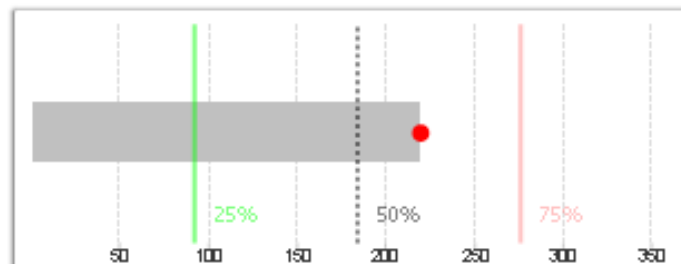
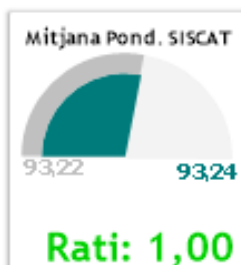
EAP Tarragona 8 - Muralles



Referència de comparació 2016: 1 Grup/s de gestió

EP\_Grup: ACEBA

	Mitjana EAP seleccionat/s	Mitjana EAP contemporani/s	CV	Ordre EAP seleccionat/s	Ordre EAP contemporani/s
Percentatge de població assignada atesa a lequip de 0-2 anys	* 93,24	85,38	0,13	<b>220,0</b>	218,6



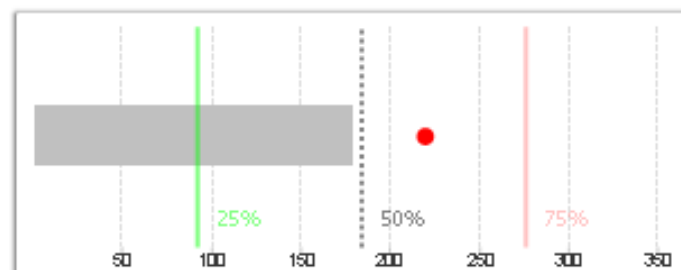
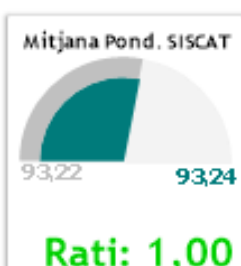
Comparació 2016 amb 13 EAP/s

EAP Tarragona 8 - Muralles

Referència de comparació 2016: SISCAT

AGA: Tarragonès

	Mitjana EAP seleccionat/s	Mitjana EAP contemporani/s	CV	Ordre EAP seleccionat/s	Ordre EAP contemporani/s
Percentatge de població assignada atesa a lequip de 0-2 anys	* 93,24	93,87	0,13	<b>220,0</b>	179,5



Comparació 2016 amb 13 EAP/s

EAP Tarragona 8 - Muralles

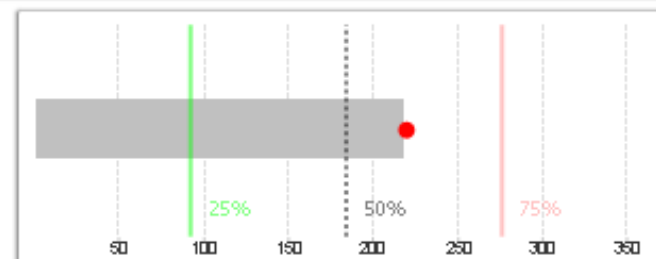
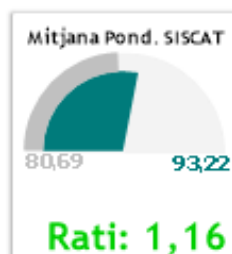
# Indicador d'EAP: Població atesa 0-2 anys - DONES

## Referència de comparació 2015:

EP\_Group: ACEBA

EAP: EAP Tarragona 8 - Muralles

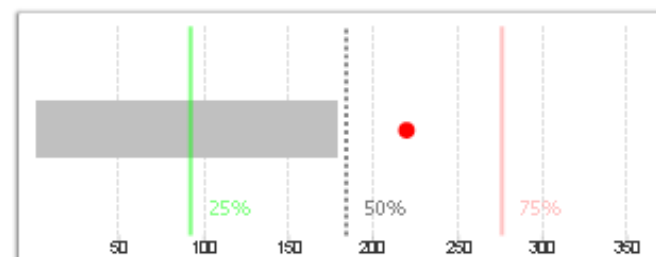
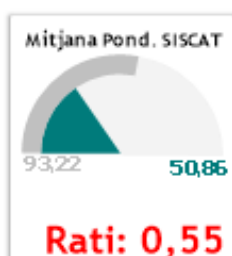
Dones		Mitjana EAP seleccionat/s	Mitjana EAP referència/s	CV	Ordre EAP seleccionat/s	Ordre EAP referència/s
<b>Percentatge de població assignada atesa a l'equip de 0-2 anys</b>	*	50,86	83,60	0,13	<b>220,0</b>	218,0



Comparació 2015 - EAP Tarragona 8 - Muralles

## Referència de comparació 2016: SISCAT

Dones		Mitjana EAP seleccionat/s	Mitjana EAP contemporani/s	CV	Ordre EAP seleccionat/s	Ordre EAP contemporani/s
<b>Percentatge de població assignada atesa a l'equip de 0-2 anys</b>	*	50,86	89,18	0,13	<b>220,0</b>	179,2



Mínim i Màxim EAP: Comparatius 2016: 1 - 367

Comparació 2016 amb 368 EAP/s

EAP Tarragona 8 - Muralles

# Indicador d'EAP: Població atesa 0-2 anys - HOMES



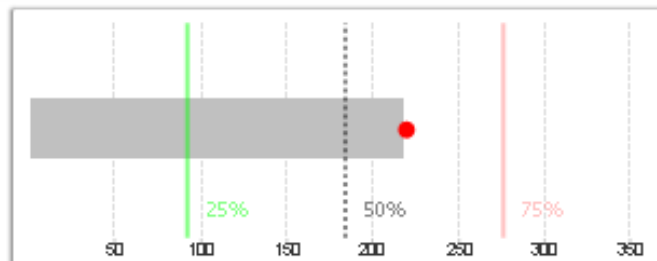
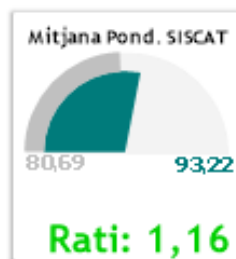
Percentatge de població assignada atesa a l'equip de 0-2 anys - Capítol: Dades Generals

Referència de comparació 2015:

EP\_Grup ACEBA

EAP: EAP Tarragona 8 - Muralles

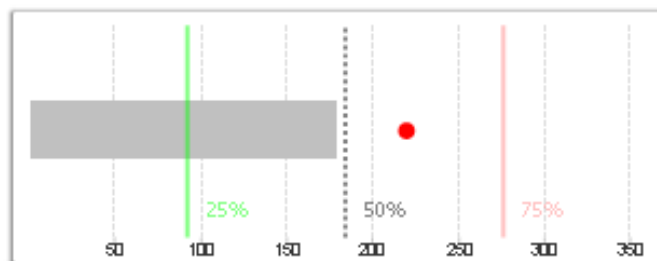
Homes		Mitjana EAP seleccionat/s	Mitjana EAP referència/s	CV	Ordre EAP seleccionat/s	Ordre EAP referència/s
<b>Percentatge de població assignada atesa a l'equip de 0-2 anys</b>	*	<b>41,40</b>	83,30	0,13	<b>220,0</b>	218,0



Comparació 2015 - EAP Tarragona 8 - Muralles

Referència de comparació 2016: SISCAT

Homes		Mitjana EAP seleccionat/s	Mitjana EAP contemporani/s	CV	Ordre EAP seleccionat/s	Ordre EAP contemporani/s
<b>Percentatge de població assignada atesa a l'equip de 0-2 anys</b>	*	<b>41,40</b>	89,53	0,13	<b>220,0</b>	179,2



Mínim i Màxim EAP/s Comparatius 2016: 1 - 367

Comparació 2016 amb 368 EAP/s

EAP Tarragona 8 - Muralles



# Indicador d'EAP: Població atesa >14 anys

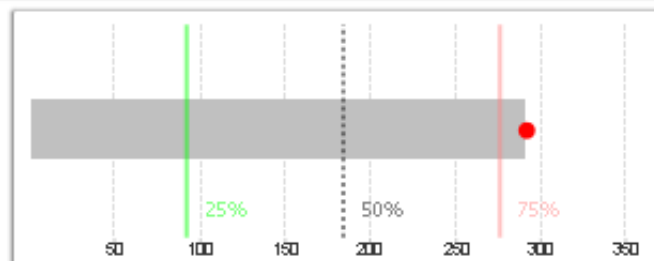
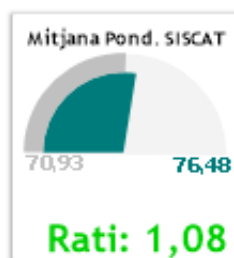


Percentatge de població assignada atesa a l'equip de 15 anys o més - Capítol: Dades Generals

Referència de comparació 2015:

EP Grup ACEBA  
EAP: EAP Tarragona 8 - Muralles

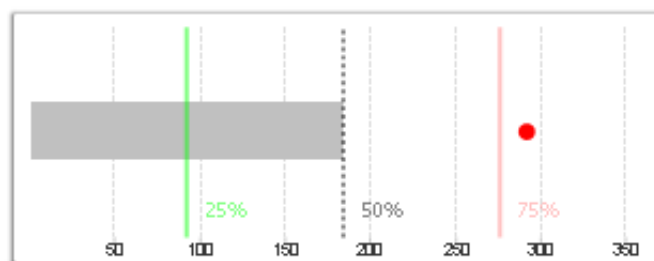
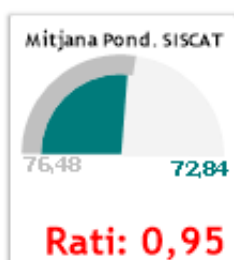
	Mitjana EAP seleccionat/s	Mitjana EAP referència/s	CV	Ordre EAP seleccionat/s	Ordre EAP referència/s
<b>Percentatge de població assignada atesa a l'equip de 15 anys o més</b>	* 72,84	69,79	0,08	<b>2920</b>	291,0



Comparació 2015 - EAP Tarragona 8 - Muralles

Referència de comparació 2016: SISCAT

	Mitjana EAP seleccionat/s	Mitjana EAP contemporani/s	CV	Ordre EAP seleccionat/s	Ordre EAP contemporani/s
<b>Percentatge de població assignada atesa a l'equip de 15 anys o més</b>	* 72,84	76,75	0,08	<b>2920</b>	184,5



Mínim i Màxim EAP/s Comparatius 2016: 1 - 368

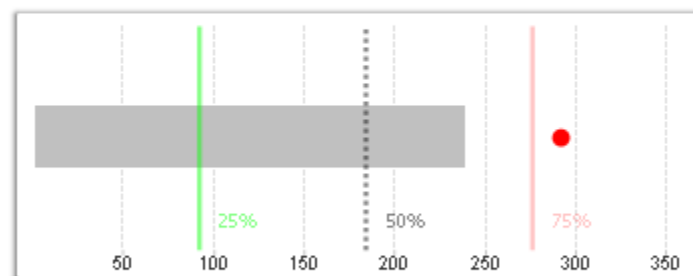
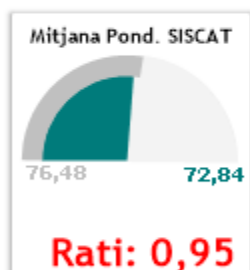
Comparació 2016 amb 368 EAP/s

EAP Tarragona 8 - Muralles



**Referència de comparació 2016: 1 Grup/s de gestió**
**EP\_Grup: ACEBA**

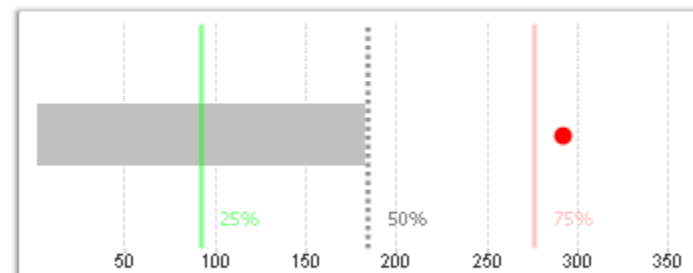
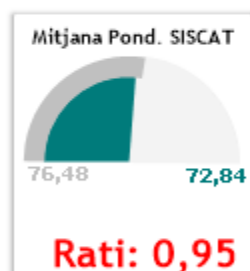
	Mitjana EAP seleccionat/s	Mitjana EAP contemporani/s	CV	Ordre EAP seleccionat/s	Ordre EAP contemporani/s
<b>Percentatge de població assignada atesa a l'equip de 15 anys o més</b>	* 72,84	71,29	0,08	<b>292,0</b>	238,5



Mnim i Màxim EAP/s Comparatius 2016: 3 - 368

**Comparació 2016 amb 13 EAP/s**
**EAP Tarragona 8 - Muralles**
**Referència de comparació 2016: SISCAT**
**AGA: Tarragonès**

	Mitjana EAP seleccionat/s	Mitjana EAP contemporani/s	CV	Ordre EAP seleccionat/s	Ordre EAP contemporani/s
<b>Percentatge de població assignada atesa a l'equip de 15 anys o més</b>	* 72,84	77,11	0,08	<b>292,0</b>	182,8



Mnim i Màxim EAP/s Comparatius 2016: 22 - 338

**Comparació 2016 amb 13 EAP/s**
**EAP Tarragona 8 - Muralles**

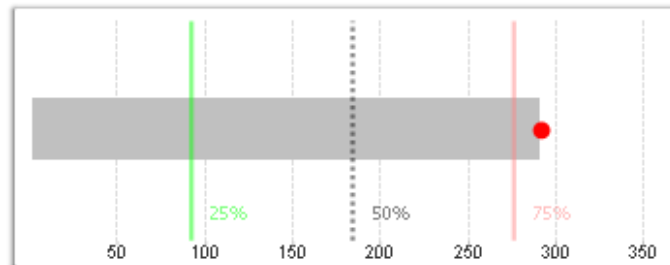
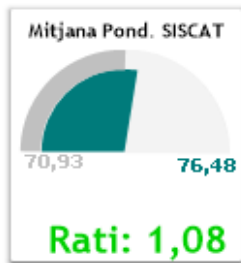
# Indicador d'EAP: Població atesa >14 anys - DONES



Percentatge de població assignada atesa a l'equip de 15 anys o més - Capítol: Dades Generals

Referència de comparació 2015:

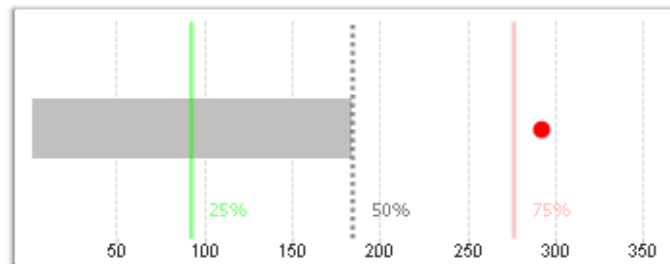
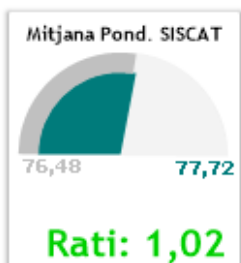
				EP_Grup: ACEBA EAP: EAP Tarragona 8 - Muralles	
Dones	Mitjana EAP seleccionat/s	Mitjana EAP referència/s	CV	Ordre EAP seleccionat/s	Ordre EAP referència/s
<b>Percentatge de població assignada atesa a l'equip de 15 anys o més</b>	*	77,72	0,08	<b>292,0</b>	291,0



Comparació 2015 - EAP Tarragona 8 - Muralles

Referència de comparació 2016: SISCAT

				-	
Dones	Mitjana EAP seleccionat/s	Mitjana EAP contemporani/s	CV	Ordre EAP seleccionat/s	Ordre EAP contemporani/s
<b>Percentatge de població assignada atesa a l'equip de 15 anys o més</b>	*	77,72	0,08	<b>292,0</b>	184,5



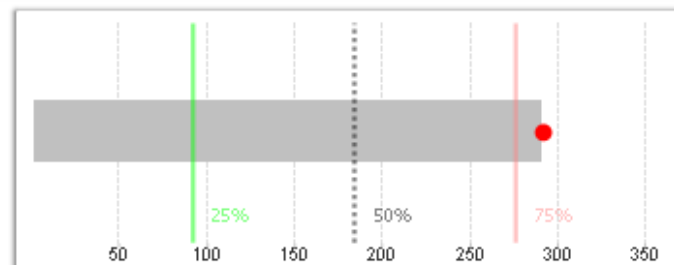
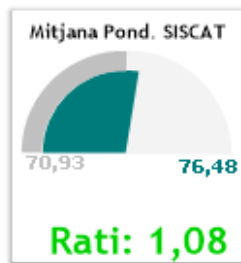
Mnim i Màxim EAP/s Comparatius 2016: 1 - 368

Comparació 2016 amb 368 EAP/s

# Indicador d'EAP: Població atesa >14 anys - HOMES

## Referència de comparació 2015:

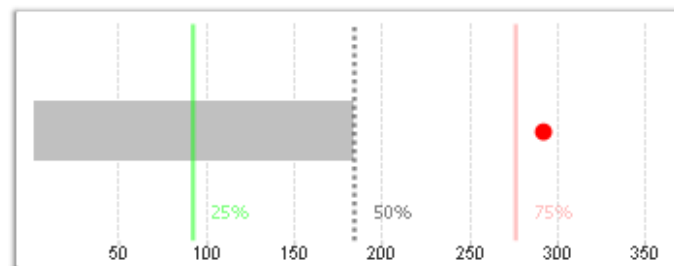
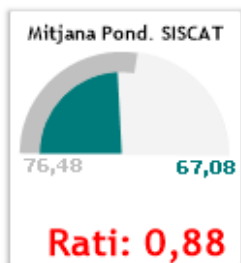
				EP_Grup: ACEBA EAP: EAP Tarragona 8 - Muralles		
Homes		Mitjana EAP seleccionat/s	Mitjana EAP referència/s	CV	Ordre EAP seleccionat/s	Ordre EAP referència/s
<b>Percentatge de població assignada atesa a l'equip de 15 anys o més</b>	*	<b>67,08</b>	64,50	0,08	<b>292,0</b>	291,0



Comparació 2015 - EAP Tarragona 8 - Muralles

## Referència de comparació 2016: SISCAT

				-		
Homes		Mitjana EAP seleccionat/s	Mitjana EAP contemporani/s	CV	Ordre EAP seleccionat/s	Ordre EAP contemporani/s
<b>Percentatge de població assignada atesa a l'equip de 15 anys o més</b>	*	<b>67,08</b>	71,10	0,08	<b>292,0</b>	184,5



Mínim i Màxim EAP/s Comparatius 2016: 1 - 368

Comparació 2016 amb 368 EAP/s

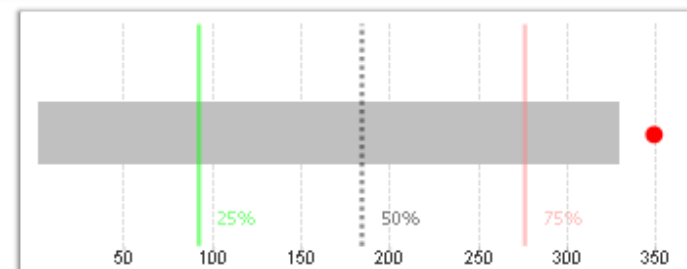
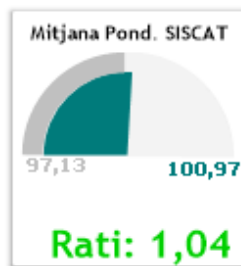
# Indicador d'EAP: Població atesa >74 anys

Referència de comparació 2015:

EP\_Grup: ACEBA

EAP: EAP Tarragona 8 - Muralles

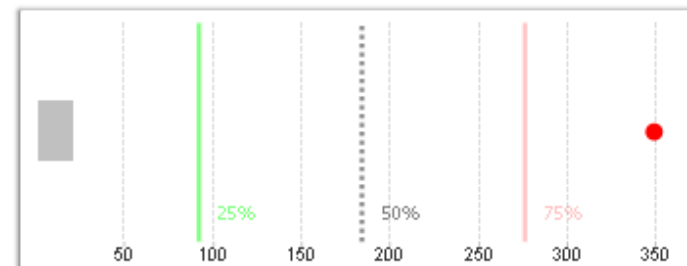
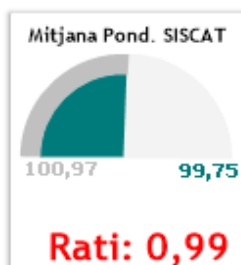
		Mitjana EAP seleccionat/s	Mitjana EAP referència/s	CV	Ordre EAP seleccionat/s	Ordre EAP referència/s
<b>Percentatge de població assignada atesa a l'equip de 75 anys o més</b>	*	99,75	97,93	0,01	<b>349,0</b>	329,0



Comparació 2015 - EAP Tarragona 8 - Muralles

Referència de comparació 2016: SISCAT

		Mitjana EAP seleccionat/s	Mitjana EAP contemporani/s	CV	Ordre EAP seleccionat/s	Ordre EAP contemporani/s
<b>Percentatge de població assignada atesa a l'equip de 75 anys o més</b>	*	99,75	99,82	0,01	<b>349,0</b>	21,4



Mínim i Màxim EAP/s Comparatius 2016: 1 - 368

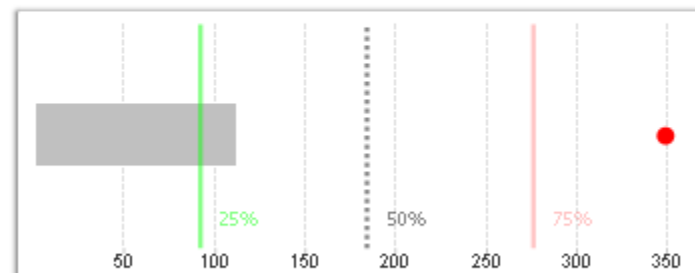
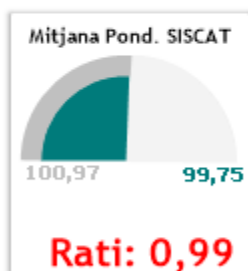
Comparació 2016 amb 368 EAP/s



### Referència de comparació 2016: 1 Grup/s de gestió

EP\_Grup: ACEBA

	Mitjana EAP seleccionat/s	Mitjana EAP contemporani/s	CV	Ordre EAP seleccionat/s	Ordre EAP contemporani/s
Percentatge de població assignada atesa a l'equip de 75 anys o més	* 99,75	98,63	0,01	<b>349,0</b>	111,6

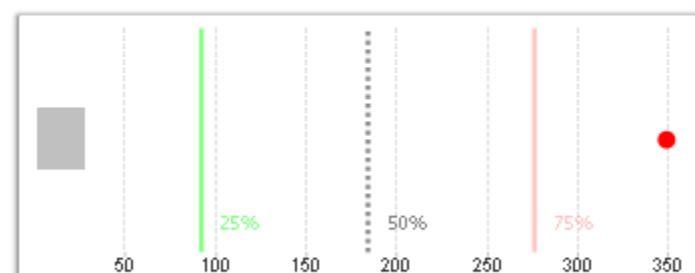
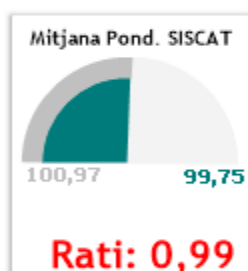


Comparació 2016 amb 13 EAP/s

### Referència de comparació 2016: SISCAT

AGA: Tarragonès

	Mitjana EAP seleccionat/s	Mitjana EAP contemporani/s	CV	Ordre EAP seleccionat/s	Ordre EAP contemporani/s
Percentatge de població assignada atesa a l'equip de 75 anys o més	* 99,75	99,98	0,01	<b>349,0</b>	27,8



Comparació 2016 amb 13 EAP/s

EAP Tarragona 8 - Muralles

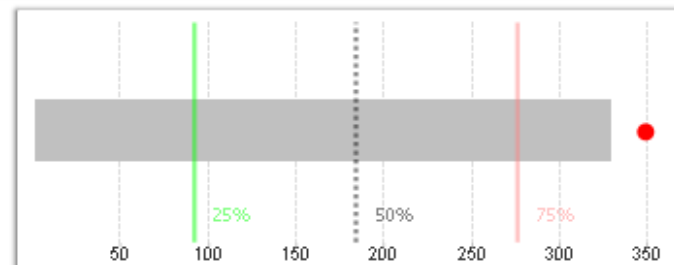
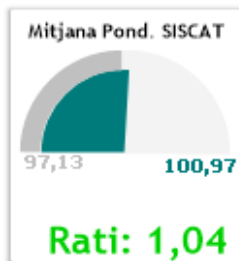
# Indicador d'EAP: Població atesa >74 anys - DONES



Percentatge de població assignada atesa a l'equip de 75 anys o més - Capítol: Dades Generals

Referència de comparació 2015:

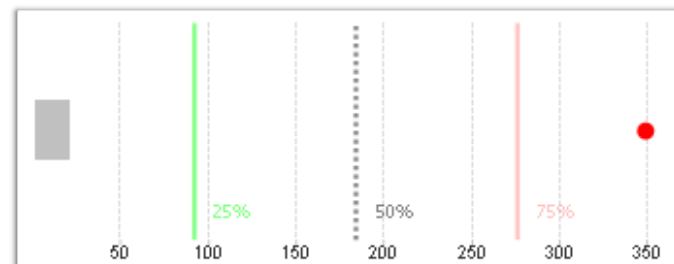
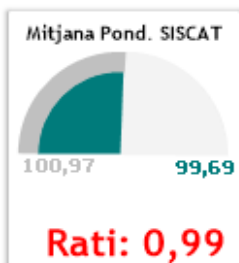
				EP_Grup: ACEBA EAP: EAP Tarragona 8 - Muralles		
Dones		Mitjana EAP seleccionat/s	Mitjana EAP referència/s	CV	Ordre EAP seleccionat/s	Ordre EAP referència/s
<b>Percentatge de població assignada atesa a l'equip de 75 anys o més</b>	*	<b>99,69</b>	98,10	0,01	<b>349,0</b>	329,0



Comparació 2015 - EAP Tarragona 8 - Muralles

Referència de comparació 2016: SISCAT

Dones		Mitjana EAP seleccionat/s	Mitjana EAP contemporani/s	CV	Ordre EAP seleccionat/s	Ordre EAP contemporani/s
<b>Percentatge de població assignada atesa a l'equip de 75 anys o més</b>	*	<b>99,69</b>	99,73	0,01	<b>349,0</b>	21,4



Mínim i Màxim EAP/s Comparatius 2016: 1 - 368

Comparació 2016 amb 368 EAP/s

# Indicador d'EAP: Població atesa >74 anys - HOMES

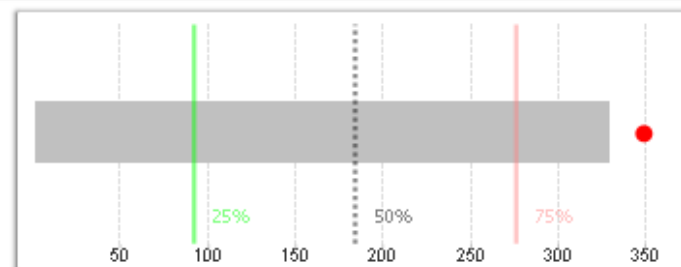
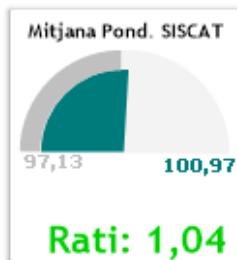


Percentatge de població assignada atesa a l'equip de 75 anys o més - Capítol: Dades Generals

Referència de comparació 2015:

EP\_Grup: ACEBA  
EAP: EAP Tarragona 8 - Muralles

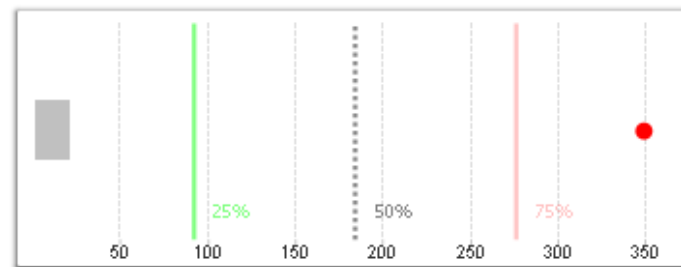
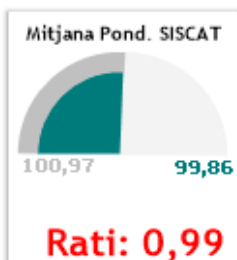
Homes		Mitjana EAP seleccionat/s	Mitjana EAP referència/s	CV	Ordre EAP seleccionat/s	Ordre EAP referència/s
<b>Percentatge de població assignada atesa a l'equip de 75 anys o més</b>	*	<b>99,86</b>	97,60	0,01	<b>349,0</b>	329,0



Comparació 2015 - EAP Tarragona 8 - Muralles

Referència de comparació 2016: SISCAT

Homes		Mitjana EAP seleccionat/s	Mitjana EAP contemporani/s	CV	Ordre EAP seleccionat/s	Ordre EAP contemporani/s
<b>Percentatge de població assignada atesa a l'equip de 75 anys o més</b>	*	<b>99,86</b>	99,88	0,01	<b>349,0</b>	21,4



Mnim i Màxim EAP/s Comparatius 2016: 1 - 368

Comparació 2016 amb 368 EAP/s

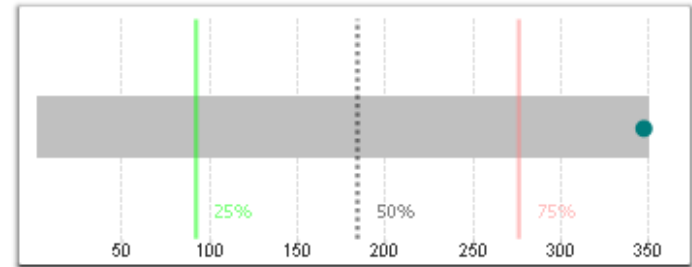
# Indicador d'EAP: Població assignada 0-2 anys (%)

Referència de comparació 2015:

EP\_Grup: ACEBA

EAP: EAP Tarragona 8 - Muralles

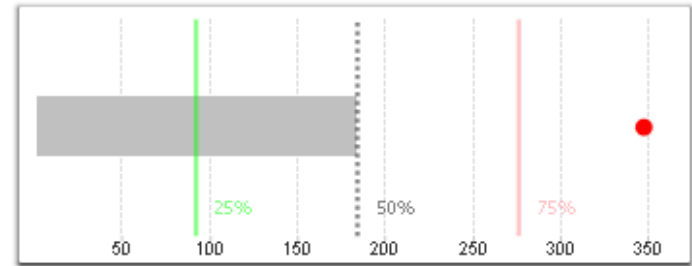
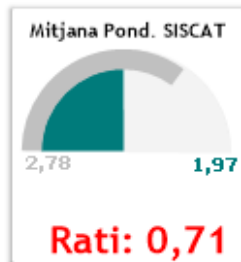
	Mitjana EAP seleccionat/s	Mitjana EAP referència/s	CV	Ordre EAP seleccionat/s	Ordre EAP referència/s
<b>Percentatge de població assignada de 0-2 anys</b>	<b>1,97</b>	1,99	0,22	<b>347,0</b>	351,0



Comparació 2015 - EAP Tarragona 8 - Muralles

Referència de comparació 2016: SISCAT

	Mitjana EAP seleccionat/s	Mitjana EAP contemporani/s	CV	Ordre EAP seleccionat/s	Ordre EAP contemporani/s
<b>Percentatge de població assignada de 0-2 anys</b>	<b>1,97</b>	2,72	0,22	<b>347,0</b>	184,5



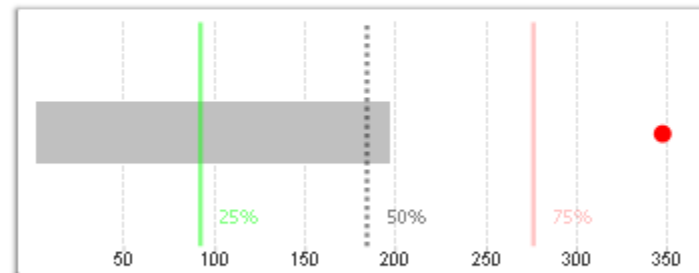
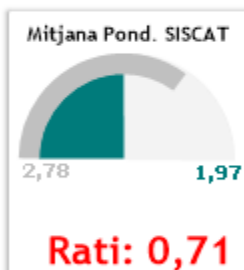
Mínim i Màxim EAP/s Comparatius 2016: 1 - 368

Comparació 2016 amb 368 EAP/s

Referència de comparació 2016: 1 Grup/s de gestió

EP\_Group: ACEBA

	Mitjana EAP seleccionat/s	Mitjana EAP contemporani/s	CV	Ordre EAP seleccionat/s	Ordre EAP contemporani/s
Percentatge de població assignada de 0-2 anys	1,97	2,70	0,22	347,0	197,5



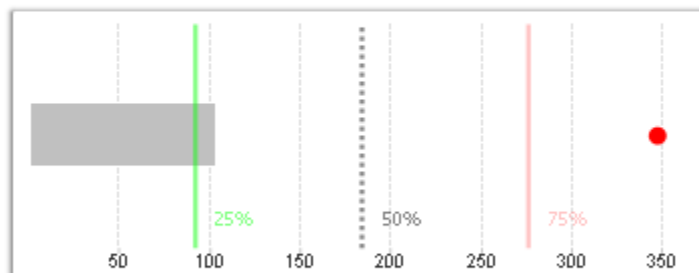
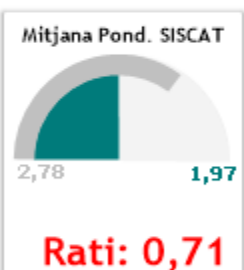
Comparació 2016 amb 13 EAP/s

EAP Tarragona 8 - Muralles

Referència de comparació 2016: SISCAT

AGA: Tarragonès

	Mitjana EAP seleccionat/s	Mitjana EAP contemporani/s	CV	Ordre EAP seleccionat/s	Ordre EAP contemporani/s
Percentatge de població assignada de 0-2 anys	1,97	3,19	0,22	347,0	102,9



Comparació 2016 amb 13 EAP/s

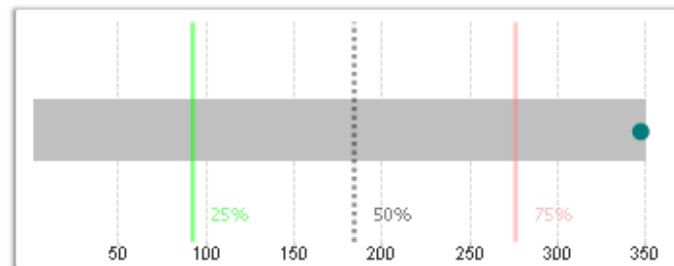
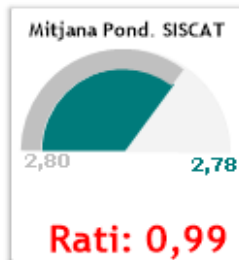
EAP Tarragona 8 - Muralles

# Indicador d'EAP: Població assignada 0-2 anys (%) - DONES

## Referència de comparació 2015:

Dones	Mitjana EAP seleccionat/s	Mitjana EAP referència/s	CV	Ordre EAP seleccionat/s	Ordre EAP referència/s
<b>Percentatge de població assignada de 0-2 anys</b>	<b>3,61</b>	1,80	0,22	<b>347,0</b>	351,0

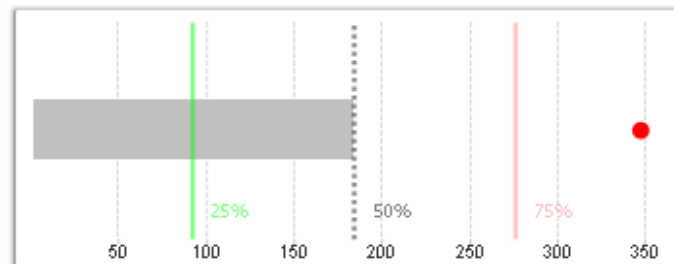
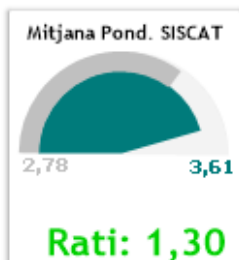
EP\_Grup: ACEBA  
EAP: EAP Tarragona 8 - Muralles



Comparació 2015 - EAP Tarragona 8 - Muralles

## Referència de comparació 2016: SISCAT

Dones	Mitjana EAP seleccionat/s	Mitjana EAP contemporani/s	CV	Ordre EAP seleccionat/s	Ordre EAP contemporani/s
<b>Percentatge de població assignada de 0-2 anys</b>	<b>3,61</b>	2,78	0,22	<b>347,0</b>	184,5



Mínim i Màxim EAP/s Comparatius 2016: 1 - 368

Comparació 2016 amb 368 EAP/s

# Indicador d'EAP: Població assignada 0-2 anys (%) - HOMES



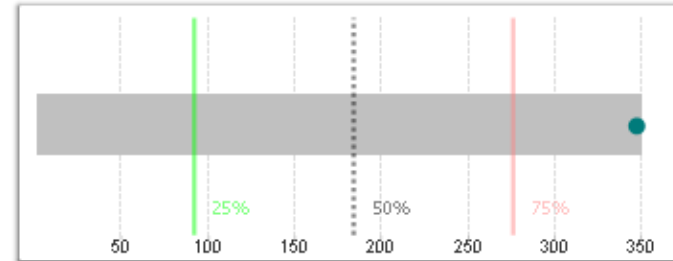
Percentatge de població assignada de 0-2 anys - Capítol: Dades Generals

Referència de comparació 2015:

EP\_Group: ACEBA

EAP: EAP Tarragona 8 - Muralles

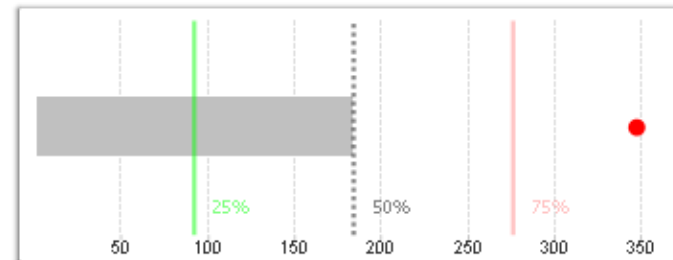
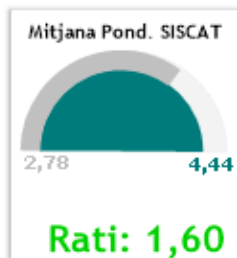
Homes	Mitjana EAP seleccionat/s	Mitjana EAP referència/s	CV	Ordre EAP seleccionat/s	Ordre EAP referència/s
Percentatge de població assignada de 0-2 anys	4,44	2,20	0,22	347,0	351,0



Comparació 2015 - EAP Tarragona 8 - Muralles

Referència de comparació 2016: SISCAT

Homes	Mitjana EAP seleccionat/s	Mitjana EAP contemporani/s	CV	Ordre EAP seleccionat/s	Ordre EAP contemporani/s
Percentatge de població assignada de 0-2 anys	4,44	2,98	0,22	347,0	184,5



Mínim i Màxim EAP/s Comparatius 2016: 1 - 368

Comparació 2016 amb 368 EAP/s

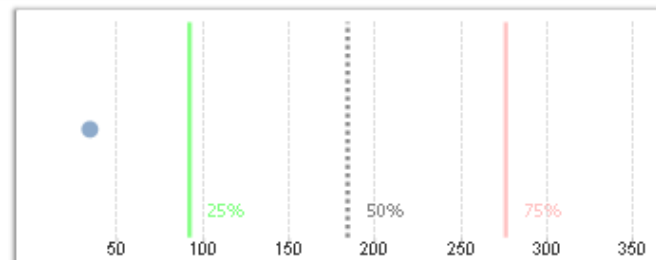
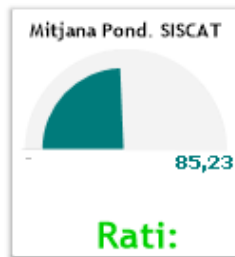
# Indicador d'EAP: Població assignada >14 anys (%)

Referència de comparació 2015:

	Mitjana EAP seleccionat/s	Mitjana EAP referència/s	CV	Ordre EAP seleccionat/s	Ordre EAP referència/s
Percentatge de població assignada de 15 anys o més	88,10	-	0,04	34,0	-

EP\_Grup: ACEBA

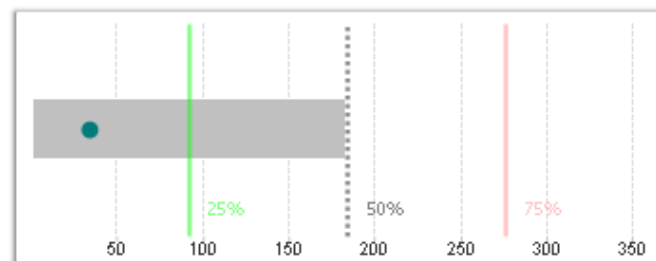
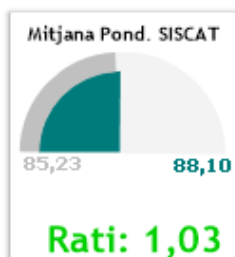
EAP: EAP Tarragona 8 - Muralles



Comparació 2015 - EAP Tarragona 8 - Muralles

Referència de comparació 2016: SISCAT

	Mitjana EAP seleccionat/s	Mitjana EAP contemporani/s	CV	Ordre EAP seleccionat/s	Ordre EAP contemporani/s
Percentatge de població assignada de 15 anys o més	88,10	84,37	0,04	34,0	182,4



Mnim i Màxim EAP/s Comparatius 2016: 1 - 368

Comparació 2016 amb 368 EAP/s

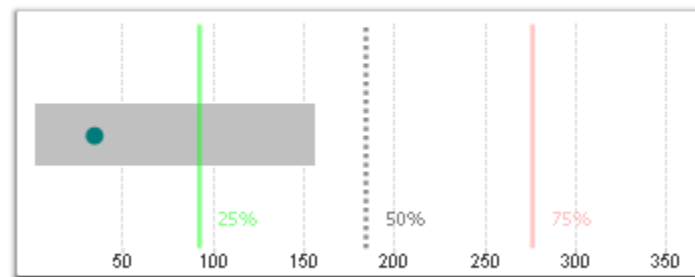
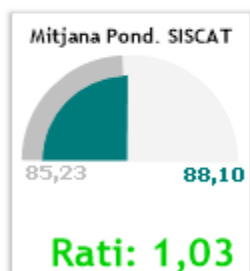
EAP Tarragona 8 - Muralles



Referència de comparació 2016: 1 Grup/s de gestió

EP\_Grup: ACEBA

	Mitjana EAP seleccionat/s	Mitjana EAP contemporani/s	CV	Ordre EAP seleccionat/s	Ordre EAP contemporani/s
Percentatge de població assignada de 15 anys o més	88,10	84,80	0,04	34,0	156,1

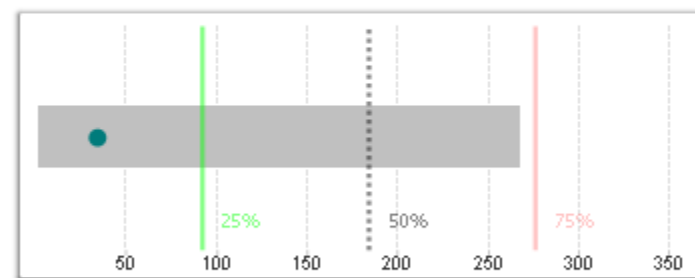
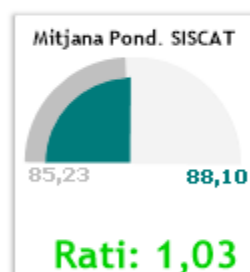


Comparació 2016 amb 13 EAP/s

Referència de comparació 2016: SISCAT

AGA: Tarragonès

	Mitjana EAP seleccionat/s	Mitjana EAP contemporani/s	CV	Ordre EAP seleccionat/s	Ordre EAP contemporani/s
Percentatge de població assignada de 15 anys o més	88,10	82,29	0,04	34,0	267,5



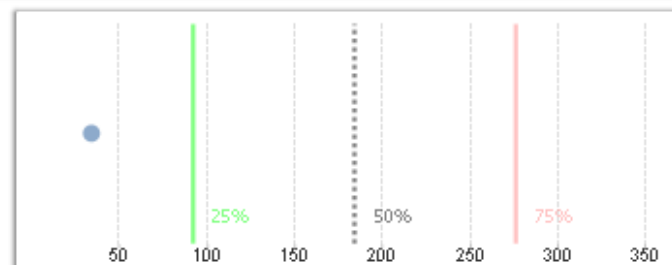
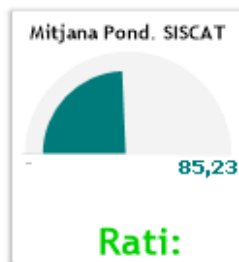
Comparació 2016 amb 13 EAP/s

EAP Tarragona 8 - Muralles

# Indicador d'EAP: Població assignada >14 anys (%) - DONES

## Referència de comparació 2015:

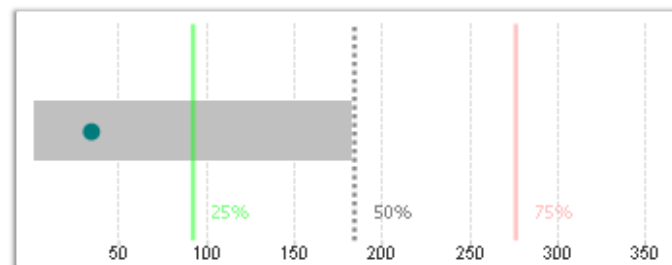
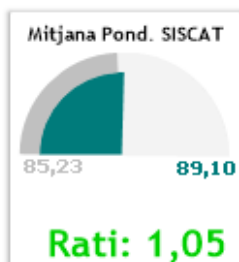
				EP Grup: ACEBA EAP: EAP Tarragona 8 - Muralles	
Dones	Mitjana EAP seleccionat/s	Mitjana EAP referència/s	CV	Ordre EAP seleccionat/s	Ordre EAP referència/s
Percentatge de població assignada de 15 anys o més	89,10	-	0,04	34,0	-



Comparació 2015 - EAP Tarragona 8 - Muralles

## Referència de comparació 2016: SISCAT

Dones	Mitjana EAP seleccionat/s	Mitjana EAP contemporani/s	CV	Ordre EAP seleccionat/s	Ordre EAP contemporani/s
Percentatge de població assignada de 15 anys o més	89,10	84,95	0,04	34,0	182,4



Mnim i Màxim EAP/s Comparatius 2016: 1 - 368

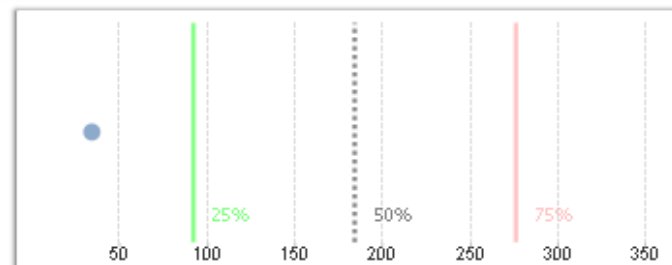
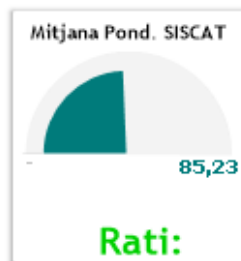
Comparació 2016 amb 368 EAP/s

# Indicador d'EAP: Població assignada >14 anys (%) - HOMES

## Referència de comparació 2015:

Homes	Mitjana EAP seleccionat/s	Mitjana EAP referència/s	CV	Ordre EAP seleccionat/s	Ordre EAP referència/s
Percentatge de població assignada de 15 anys o més	86,90	-	0,04	34,0	-

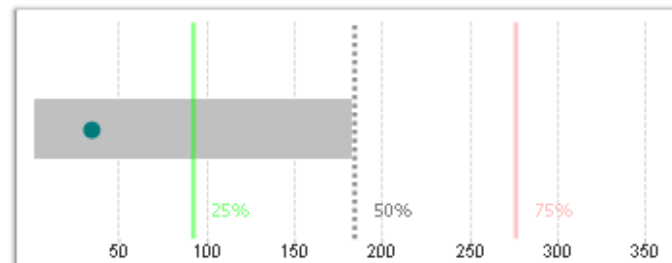
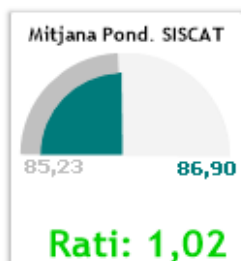
EP\_Grup: ACEBA  
EAP: EAP Tarragona 8 - Muralles



Comparació 2015 - EAP Tarragona 8 - Muralles

## Referència de comparació 2016: SISCAT

Homes	Mitjana EAP seleccionat/s	Mitjana EAP contemporani/s	CV	Ordre EAP seleccionat/s	Ordre EAP contemporani/s
Percentatge de població assignada de 15 anys o més	86,90	83,76	0,04	34,0	182,4



Mnim i Màxim EAP/s Comparatius 2016: 1 - 368

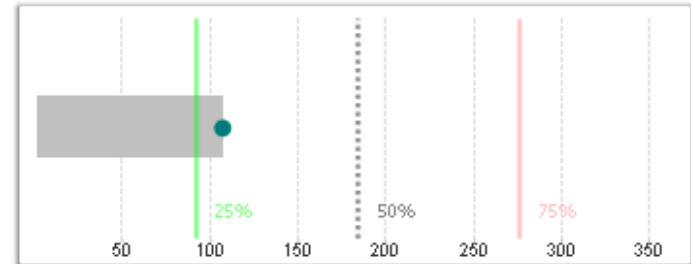
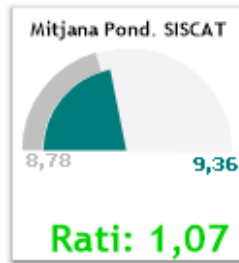
Comparació 2016 amb 368 EAP/s

# Indicador d'EAP: Població assignada >74 anys (%)

## Referència de comparació 2015:

	Mitjana EAP seleccionat/s	Mitjana EAP referència/s	CV	Ordre EAP seleccionat/s	Ordre EAP referència/s
Percentatge de població assignada de 75 anys o més	10,98	10,77	0,27	107,0	107,0

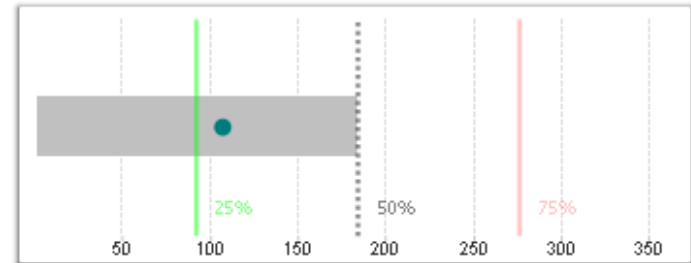
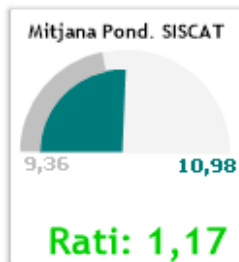
EP\_Group: ACEBA  
EAP: EAP Tarragona 8 - Muralles



Comparació 2015 - EAP Tarragona 8 - Muralles

## Referència de comparació 2016: SISCAT

	Mitjana EAP seleccionat/s	Mitjana EAP contemporani/s	CV	Ordre EAP seleccionat/s	Ordre EAP contemporani/s
Percentatge de població assignada de 75 anys o més	10,98	9,56	0,27	107,0	184,5



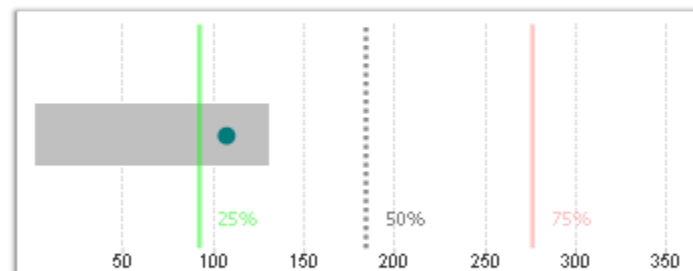
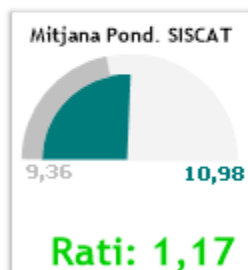
Mínim i Màxim EAP/s Comparatius 2016: 1 - 368

Comparació 2016 amb 368 EAP/s

### Referència de comparació 2016: 1 Grup/s de gestió

EP\_Grup: ACEBA

	Mitjana EAP seleccionat/s	Mitjana EAP contemporani/s	CV	Ordre EAP seleccionat/s	Ordre EAP contemporani/s
Percentatge de població assignada de 75 anys o més	10,98	10,61	0,27	107,0	131,4



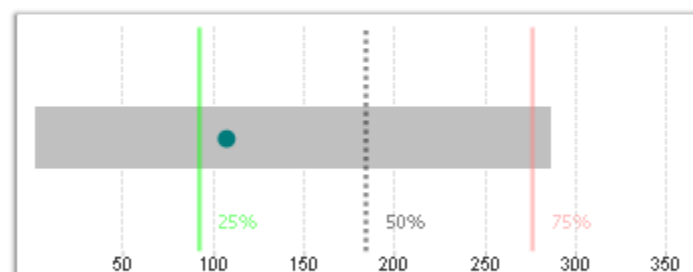
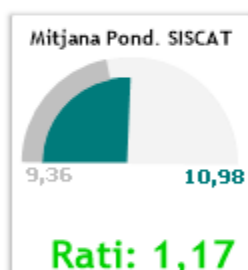
Comparació 2016 amb 13 EAP/s

### EAP Tarragona 8 - Muralles

### Referència de comparació 2016: SISCAT

AGA: Tarragonès

	Mitjana EAP seleccionat/s	Mitjana EAP contemporani/s	CV	Ordre EAP seleccionat/s	Ordre EAP contemporani/s
Percentatge de població assignada de 75 anys o més	10,98	7,24	0,27	107,0	286,0



Comparació 2016 amb 13 EAP/s

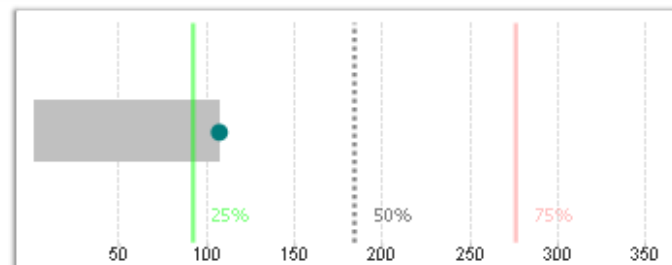
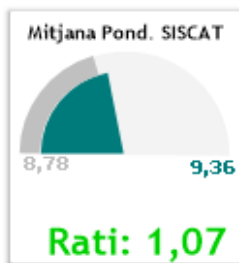
### EAP Tarragona 8 - Muralles

# Indicador d'EAP: Població assignada >74 anys (%) - DONES

## Referència de comparació 2015:

Dones	Mitjana EAP seleccionat/s	Mitjana EAP referència/s	CV	Ordre EAP seleccionat/s	Ordre EAP referència/s
Percentatge de població assignada de 75 anys o més	13,23	12,80	0,27	107,0	107,0

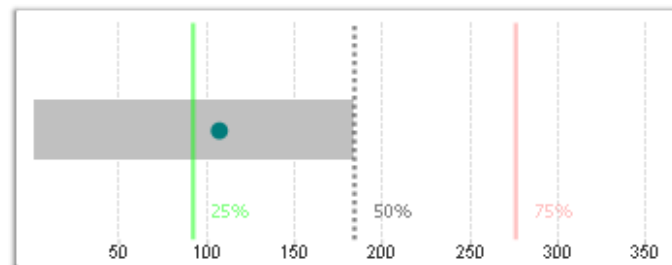
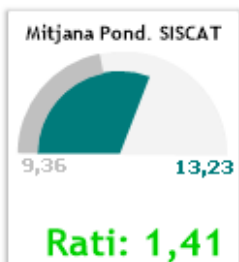
EP\_Grup: ACEBA  
EAP: EAP Tarragona 8 - Muralles



Comparació 2015 - EAP Tarragona 8 - Muralles

## Referència de comparació 2016: SISCAT

Dones	Mitjana EAP seleccionat/s	Mitjana EAP contemporani/s	CV	Ordre EAP seleccionat/s	Ordre EAP contemporani/s
Percentatge de població assignada de 75 anys o més	13,23	11,48	0,27	107,0	184,5



Mnim i Màxim EAP/s Comparatius 2016: 1 - 368

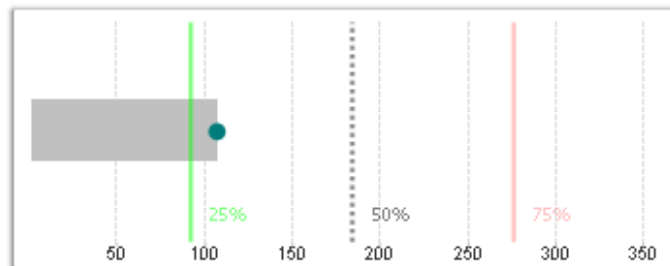
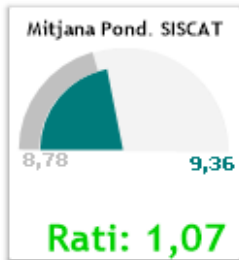
Comparació 2016 amb 368 EAP/s

# Indicador d'EAP: Població assignada >74 anys (%) - HOMES

## Referència de comparació 2015:

Homes	Mitjana EAP seleccionat/s	Mitjana EAP referència/s	CV	Ordre EAP seleccionat/s	Ordre EAP referència/s
Percentatge de població assignada de 75 anys o més	8,39	8,40	0,27	107,0	107,0

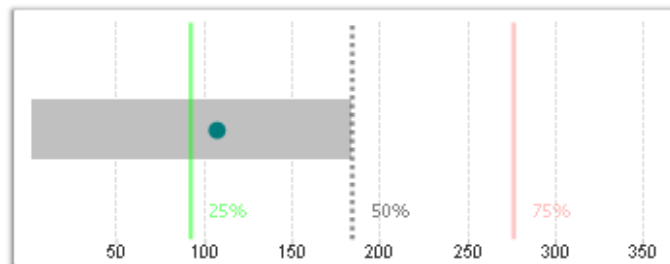
EP\_Grup: ACEBA  
EAP: EAP Tarragona 8 - Muralles



Comparació 2015 - EAP Tarragona 8 - Muralles

## Referència de comparació 2016: SISCAT

Homes	Mitjana EAP seleccionat/s	Mitjana EAP contemporani/s	CV	Ordre EAP seleccionat/s	Ordre EAP contemporani/s
Percentatge de població assignada de 75 anys o més	8,39	7,59	0,27	107,0	184,5



Mnim i Màxim EAP/s Comparatius 2016: 1 - 368

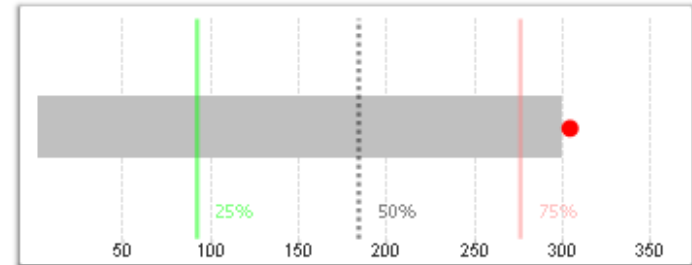
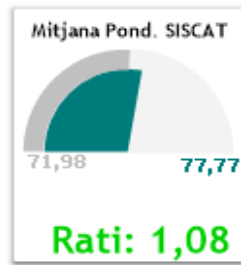
Comparació 2016 amb 368 EAP/s

# Indicador d'EAP: Població assignada i atesa (%)

Referència de comparació 2015:

	Mitjana EAP seleccionat/s	Mitjana EAP referència/s	CV	Ordre EAP seleccionat/s	Ordre EAP referència/s
<b>Percentatge de població assignada i atesa a l'equip</b>	* 73,83	70,36	0,08	<b>304,0</b>	299,0

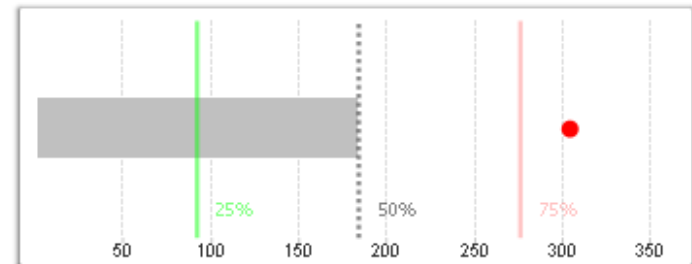
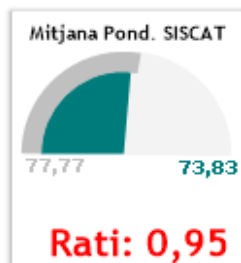
EP\_Grup: ACEBA  
EAP: EAP Tarragona 8 - Muralles



Comparació 2015 - EAP Tarragona 8 - Muralles

Referència de comparació 2016: SISCAT

	Mitjana EAP seleccionat/s	Mitjana EAP contemporani/s	CV	Ordre EAP seleccionat/s	Ordre EAP contemporani/s
<b>Percentatge de població assignada i atesa a l'equip</b>	* 73,83	78,09	0,08	<b>304,0</b>	184,5



Mnim i Màxim EAP/s Comparatius 2016: 1 - 368

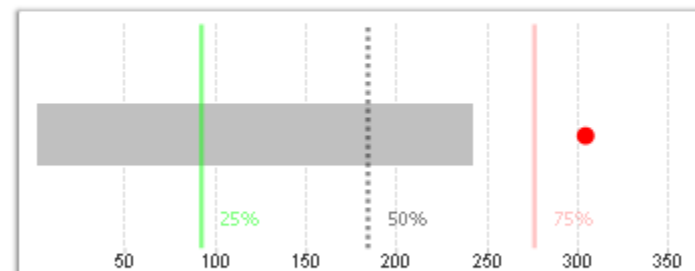
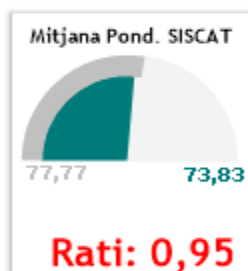
Comparació 2016 amb 368 EAP/s



Referència de comparació 2016: 1 Grup/s de gestió

EP\_Grup: ACEBA

	Mitjana EAP seleccionat/s	Mitjana EAP contemporani/s	CV	Ordre EAP seleccionat/s	Ordre EAP contemporani/s
Percentatge de població assignada i atesa a l'equip	* 73,83	71,53	0,08	<b>304,0</b>	242,0



Mínim i Màxim EAP/s Comparatius 2016: 4 - 367

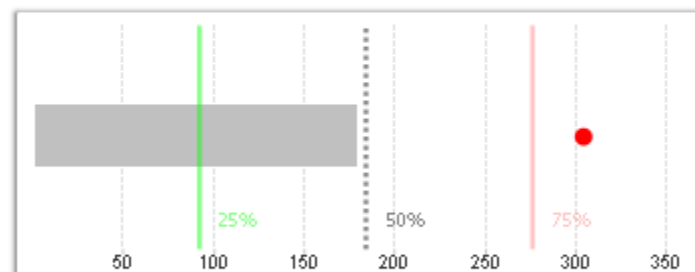
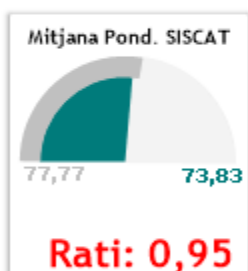
Comparació 2016 amb 13 EAP/s

EAP Tarragona 8 - Muralles

Referència de comparació 2016: SISCAT

AGA: Tarragonès

	Mitjana EAP seleccionat/s	Mitjana EAP contemporani/s	CV	Ordre EAP seleccionat/s	Ordre EAP contemporani/s
Percentatge de població assignada i atesa a l'equip	* 73,83	78,64	0,08	<b>304,0</b>	179,2



Mínim i Màxim EAP/s Comparatius 2016: 22 - 339

Comparació 2016 amb 13 EAP/s

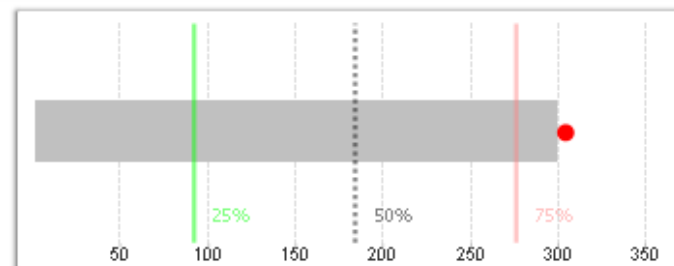
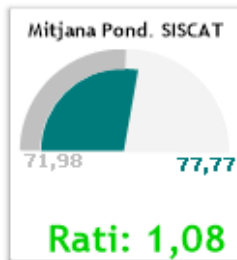
EAP Tarragona 8 - Muralles

# Indicador d'EAP: Població assignada i atesa (%) - DONES

Referència de comparació 2015:

EP\_Grup: ACEBA  
EAP: EAP Tarragona 8 - Muralles

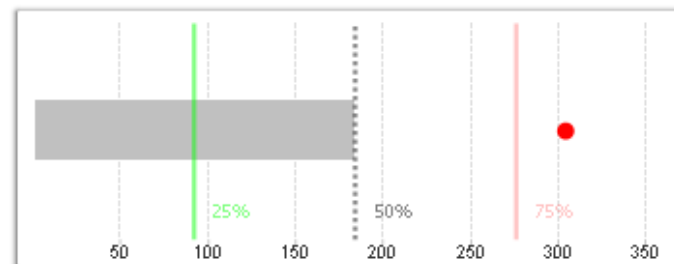
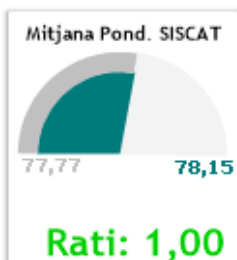
Dones	Mitjana EAP seleccionat/s	Mitjana EAP referència/s	CV	Ordre EAP seleccionat/s	Ordre EAP referència/s	
<b>Percentatge de població assignada i atesa a l'equip</b>	*	<b>78,15</b>	74,40	0,08	<b>304,0</b>	299,0



Comparació 2015 - EAP Tarragona 8 - Muralles

Referència de comparació 2016: SISCAT

Dones	Mitjana EAP seleccionat/s	Mitjana EAP contemporani/s	CV	Ordre EAP seleccionat/s	Ordre EAP contemporani/s	
<b>Percentatge de població assignada i atesa a l'equip</b>	*	<b>78,15</b>	82,66	0,08	<b>304,0</b>	184,5



Mnim i Màxim EAP/s Comparatius 2016: 1 - 368

Comparació 2016 amb 368 EAP/s

# Indicador d'EAP: Població assignada i atesa (%) - HOMES



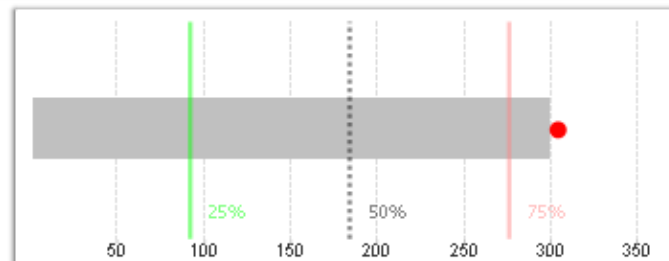
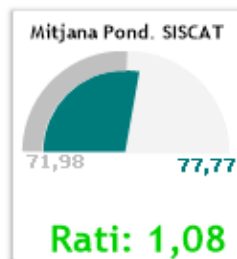
Percentatge de població assignada i atesa a l'equip - Capítol: Dades Generals

Referència de comparació 2015:

EP\_Grup: ACEBA

EAP: EAP Tarragona 8 - Muralles

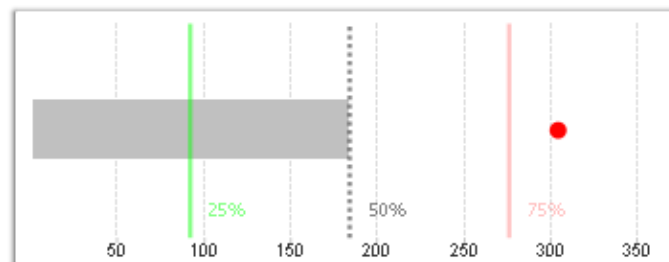
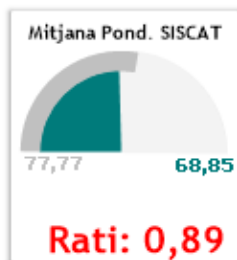
Homes	Mitjana EAP seleccionat/s	Mitjana EAP referència/s	CV	Ordre EAP seleccionat/s	Ordre EAP referència/s
<b>Percentatge de població assignada i atesa a l'equip</b>	* 68,85	65,70	0,08	<b>304,0</b>	299,0



Comparació 2015 - EAP Tarragona 8 - Muralles

Referència de comparació 2016: SISCAT

Homes	Mitjana EAP seleccionat/s	Mitjana EAP contemporani/s	CV	Ordre EAP seleccionat/s	Ordre EAP contemporani/s
<b>Percentatge de població assignada i atesa a l'equip</b>	* 68,85	73,43	0,08	<b>304,0</b>	184,5



Mínim i Màxim EAP/s Comparatius 2016: 1 - 368

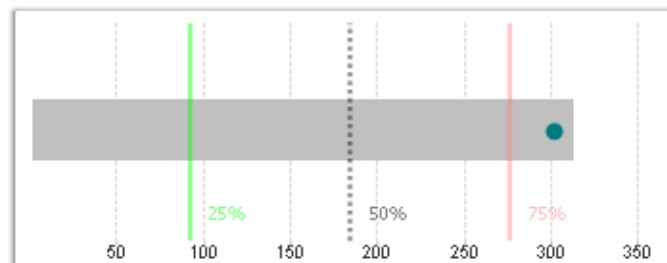
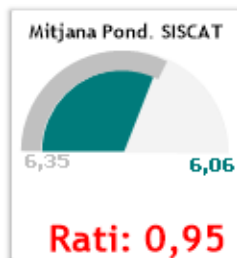
Comparació 2016 amb 368 EAP/s

# Indicador d'EAP: Visites pacients 0-2 anys (%)

Referència de comparació 2015:

EP\_Grup: ACEBA  
EAP: EAP Tarragona 8 - Muralles

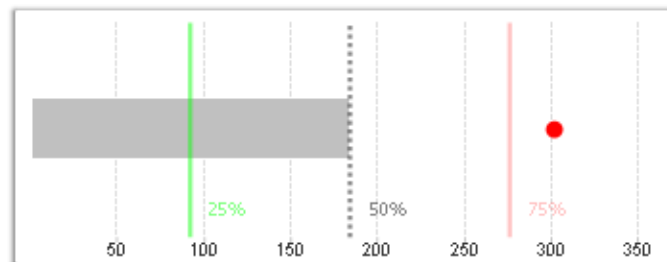
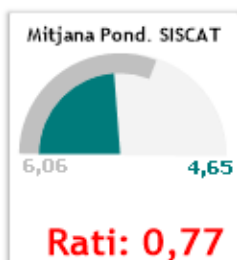
	Mitjana EAP seleccionat/s	Mitjana EAP referència/s	CV	Ordre EAP seleccionat/s ✓	Ordre EAP referència/s
<b>Percentatge de visites dels pacients de 0-2 anys</b>	4,65	4,91	0,27	<b>302,0</b>	313,0



Comparació 2015 - EAP Tarragona 8 - Muralles

Referència de comparació 2016: SISCAT

	Mitjana EAP seleccionat/s	Mitjana EAP contemporani/s	CV	Ordre EAP seleccionat/s ✓	Ordre EAP contemporani/s
<b>Percentatge de visites dels pacients de 0-2 anys</b>	4,65	5,81	0,27	<b>302,0</b>	184,5



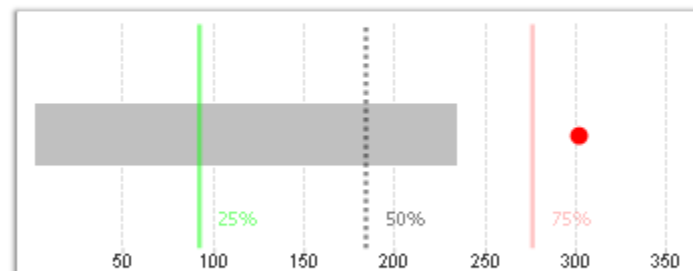
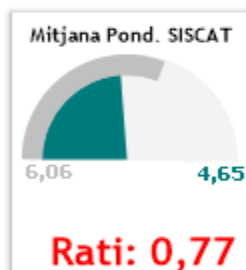
Mínim i Màxim EAP/s Comparatius 2016: 1 - 368

Comparació 2016 amb 368 EAP/s

### Referència de comparació 2016: 1 Grup/s de gestió

EP\_Grup: ACEBA

	Mitjana EAP seleccionat/s	Mitjana EAP contemporani/s	CV	Ordre EAP seleccionat/s	Ordre EAP contemporani/s
<b>Percentatge de visites dels pacients de 0-2 anys</b>	4,65	5,20	0,27	<b>302,0</b>	235,0



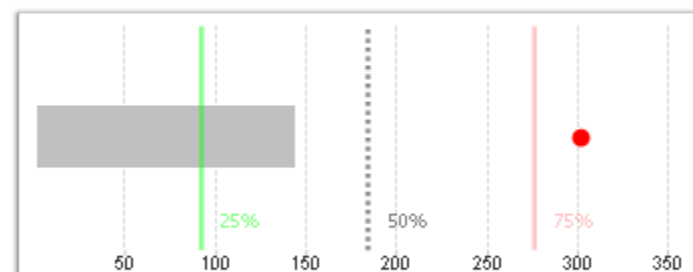
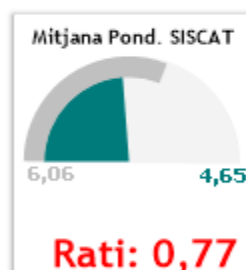
**Comparació 2016 amb 13 EAP/s**

EAP Tarragona 8 - Muralles

### Referència de comparació 2016: SISCAT

AGA: Tarragonès

	Mitjana EAP seleccionat/s	Mitjana EAP contemporani/s	CV	Ordre EAP seleccionat/s	Ordre EAP contemporani/s
<b>Percentatge de visites dels pacients de 0-2 anys</b>	4,65	6,37	0,27	<b>302,0</b>	143,4



**Comparació 2016 amb 13 EAP/s**

EAP Tarragona 8 - Muralles

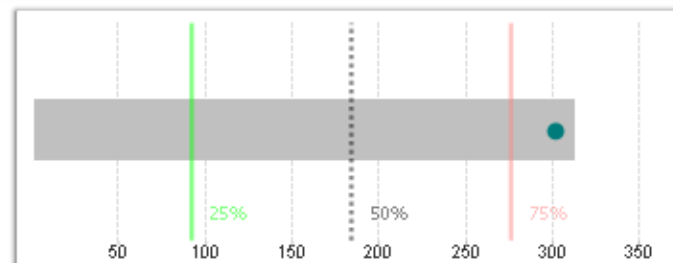
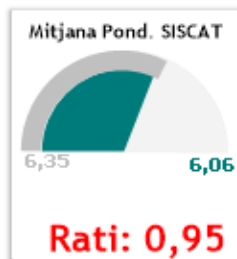
# Indicador d'EAP: Visites pacients 0-2 anys (%) - DONES

## Referència de comparació 2015:

EP\_Grup: ACEBA

EAP: EAP Tarragona 8 - Muralles

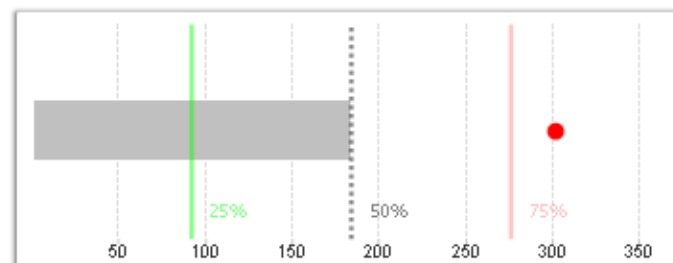
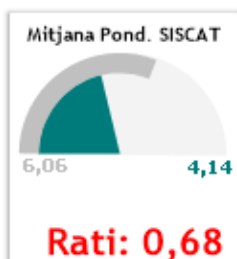
Dones	Mitjana EAP seleccionat/s	Mitjana EAP referència/s	CV	Ordre EAP seleccionat/s	Ordre EAP referència/s
<b>Percentatge de visites dels pacients de 0-2 anys</b>	<b>4,14</b>	4,10	0,27	<b>302,0</b>	313,0



Comparació 2015 - EAP Tarragona 8 - Muralles

## Referència de comparació 2016: SISCAT

Dones	Mitjana EAP seleccionat/s	Mitjana EAP contemporani/s	CV	Ordre EAP seleccionat/s	Ordre EAP contemporani/s
<b>Percentatge de visites dels pacients de 0-2 anys</b>	<b>4,14</b>	4,93	0,27	<b>302,0</b>	184,5



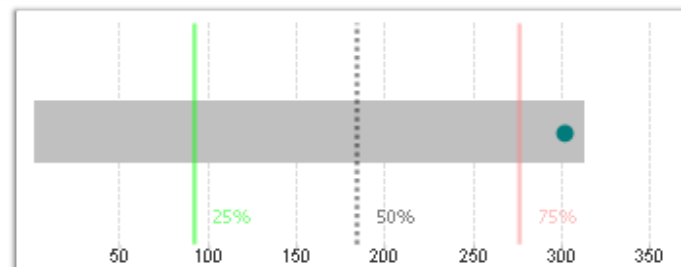
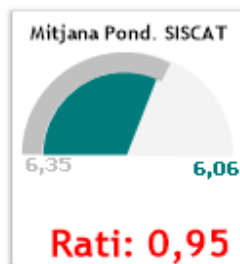
Mínim i Màxim EAP/s Comparatius 2016: 1 - 368

Comparació 2016 amb 368 EAP/s

# Indicador d'EAP: Visites pacients 0-2 anys (%) - HOMES

## Referència de comparació 2015:

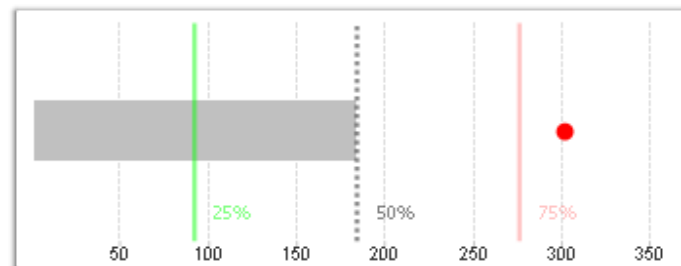
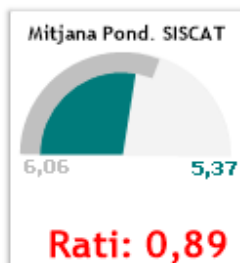
Homes	Mitjana EAP seleccionat/s	Mitjana EAP referència/s	CV	Ordre EAP seleccionat/s	Ordre EAP referència/s
<b>Percentatge de visites dels pacients de 0-2 anys</b>	<b>5,37</b>	28,90	0,27	<b>302,0</b>	313,0



Comparació 2015 - EAP Tarragona 8 - Muralles

## Referència de comparació 2016: SISCAT

Homes	Mitjana EAP seleccionat/s	Mitjana EAP contemporani/s	CV	Ordre EAP seleccionat/s	Ordre EAP contemporani/s
<b>Percentatge de visites dels pacients de 0-2 anys</b>	<b>5,37</b>	6,94	0,27	<b>302,0</b>	184,5



Mínim i Màxim EAP/s Comparatius 2016: 1 - 368

Comparació 2016 amb 368 EAP/s

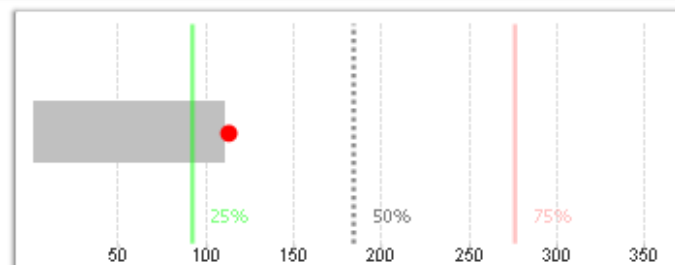
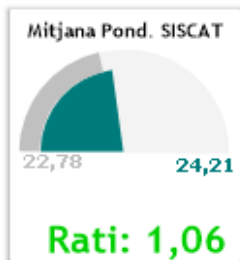
# Indicador d'EAP: Visites pacients >74 anys (%)

EP\_Grup: ACEBA

EAP: EAP Tarragona 8 - Muralles

Referència de comparació 2015:

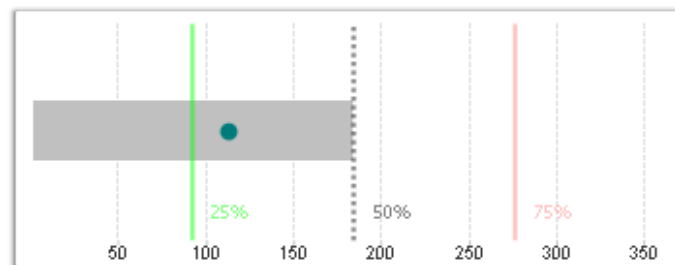
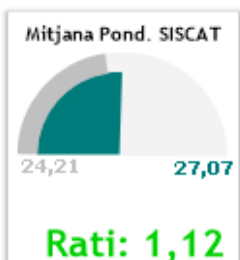
	Mitjana EAP seleccionat/s	Mitjana EAP referència/s	CV	Ordre EAP seleccionat/s	Ordre EAP referència/s
Percentatge de visites dels pacients de 75 anys o més	27,07	26,69	0,21	113,0	111,0



Comparació 2015 - EAP Tarragona 8 - Muralles

Referència de comparació 2016: SISCAT

	Mitjana EAP seleccionat/s	Mitjana EAP contemporani/s	CV	Ordre EAP seleccionat/s	Ordre EAP contemporani/s
Percentatge de visites dels pacients de 75 anys o més	27,07	24,41	0,21	113,0	184,5



Mnim i Màxim EAP/s Comparatius 2016: 1 - 368

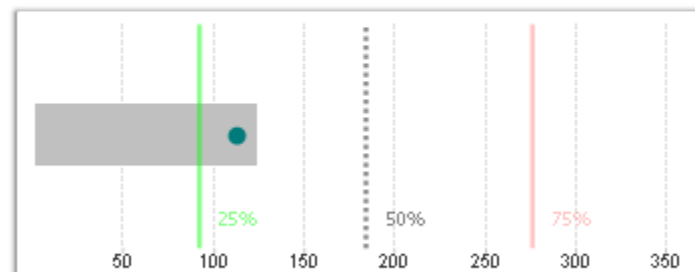
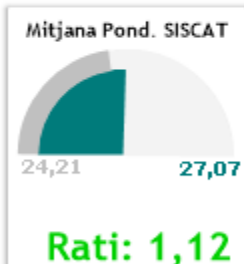
Comparació 2016 amb 368 EAP/s



Referència de comparació 2016: 1 Grup/s de gestió

EP\_Grup: ACEBA

	Mitjana EAP seleccionat/s	Mitjana EAP contemporani/s	CV	Ordre EAP seleccionat/s	Ordre EAP contemporani/s
Percentatge de visites dels pacients de 75 anys o més	27,07	27,55	0,21	<b>113,0</b>	123,2



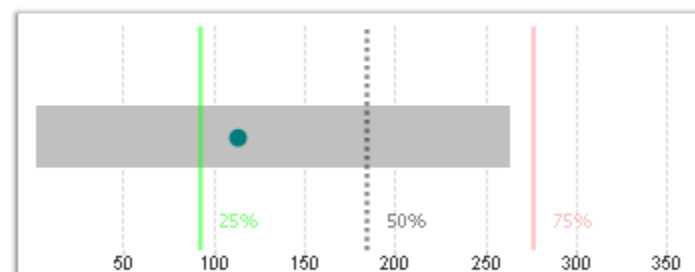
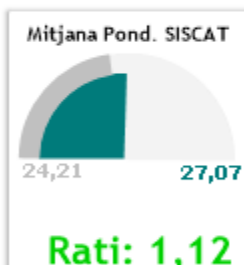
Mínim i Màxim EAP/s Comparatius 2016: 9 - 347

Comparació 2016 amb 13 EAP/s

Referència de comparació 2016: SISCAT

AGA: Tarragonès

	Mitjana EAP seleccionat/s	Mitjana EAP contemporani/s	CV	Ordre EAP seleccionat/s	Ordre EAP contemporani/s
Percentatge de visites dels pacients de 75 anys o més	27,07	20,73	0,21	<b>113,0</b>	263,8



Mínim i Màxim EAP/s Comparatius 2016: 113 - 367

Comparació 2016 amb 13 EAP/s

EAP Tarragona 8 - Muralles

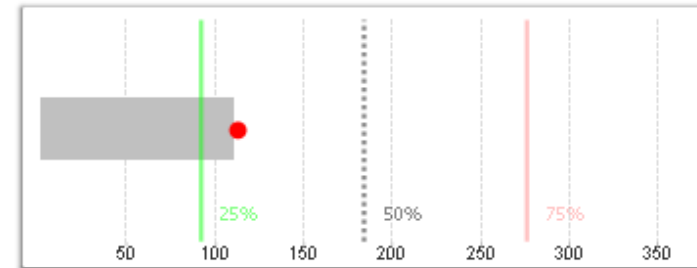
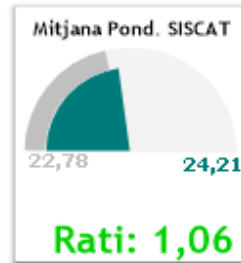
# Indicador d'EAP: Visites pacients >74 anys (%) - DONES

## Referència de comparació 2015:

Dones	Mitjana EAP seleccionat/s	Mitjana EAP referència/s	CV	Ordre EAP seleccionat/s	Ordre EAP referència/s
Percentatge de visites dels pacients de 75 anys o més	30,11	29,40	0,21	113,0	111,0

EP\_Grup: ACEBA

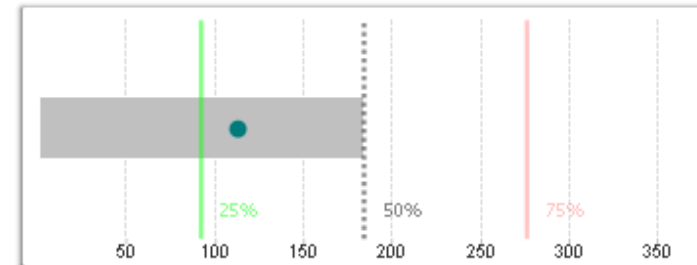
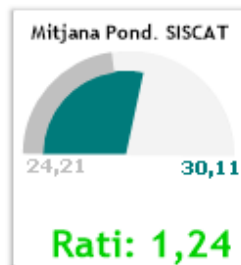
EAP: EAP Tarragona 8 - Muralles



Comparació 2015 - EAP Tarragona 8 - Muralles

## Referència de comparació 2016: SISCAT

Dones	Mitjana EAP seleccionat/s	Mitjana EAP contemporani/s	CV	Ordre EAP seleccionat/s	Ordre EAP contemporani/s
Percentatge de visites dels pacients de 75 anys o més	30,11	26,47	0,21	113,0	184,5



Mínim i Màxim EAP/s Comparatius 2016: 1 - 368

Comparació 2016 amb 368 EAP/s

# Indicador d'EAP: Visites pacients >74 anys (%) - HOMES

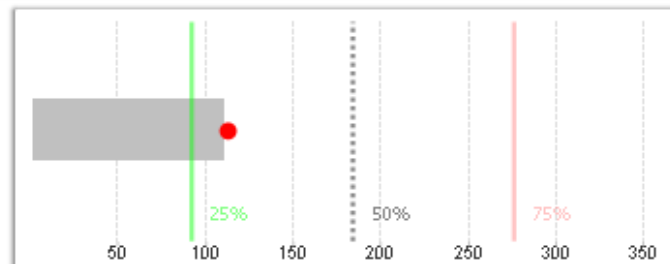
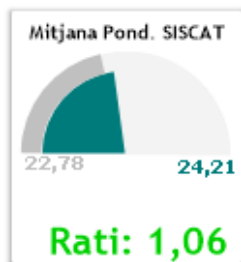


Percentatge de visites dels pacients de 75 anys o més - Capítol: Dades Generals

Referència de comparació 2015:

Homes	Mitjana EAP seleccionat/s	Mitjana EAP referència/s	CV	Ordre EAP seleccionat/s	Ordre EAP referència/s
Percentatge de visites dels pacients de 75 anys o més	22,67	22,80	0,21	113,0	111,0

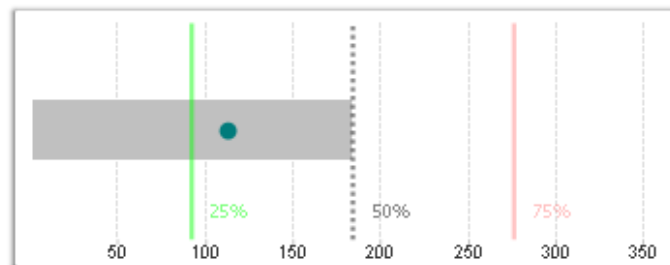
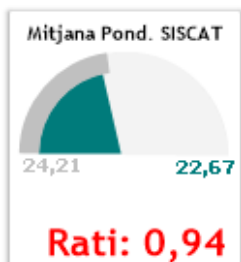
EP Grup: ACEBA  
EAP: EAP Tarragona 8 - Muralles



Comparació 2015 - EAP Tarragona 8 - Muralles

Referència de comparació 2016: SISCAT

Homes	Mitjana EAP seleccionat/s	Mitjana EAP contemporani/s	CV	Ordre EAP seleccionat/s	Ordre EAP contemporani/s
Percentatge de visites dels pacients de 75 anys o més	22,67	21,78	0,21	113,0	184,5



Mínim i Màxim EAP/s Comparatius 2016: 1 - 368

Comparació 2016 amb 368 EAP/s

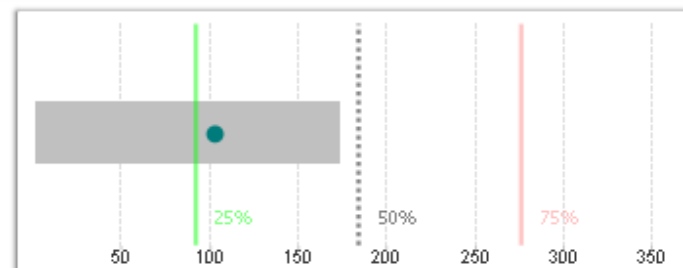
# Indicador d'EAP: Visites a població no assignada (%)

## Referència de comparació 2015:

		Mitjana EAP seleccionat/s	Mitjana EAP referència/s	CV	Ordre EAP seleccionat/s	Ordre EAP referència/s
Percentatge de visites població no assignada sobre total visites	*	2,70	5,64	0,83	<b>103,0</b>	173,0

EP\_Grup: ACEBA

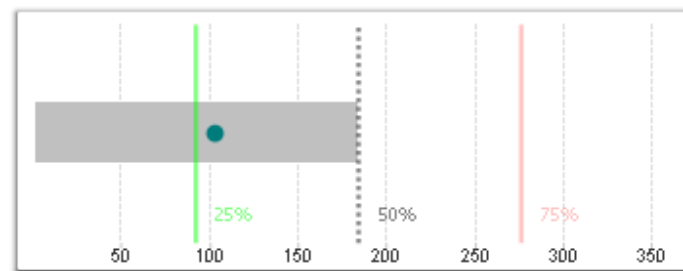
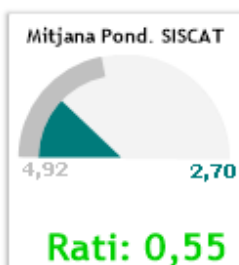
EAP: EAP Tarragona 8 - Muralles



Comparació 2015 - EAP Tarragona 8 - Muralles

## Referència de comparació 2016: SISCAT

		Mitjana EAP seleccionat/s	Mitjana EAP contemporani/s	CV	Ordre EAP seleccionat/s	Ordre EAP contemporani/s
Percentatge de visites població no assignada sobre total visites	*	2,70	4,88	0,83	<b>103,0</b>	184,5

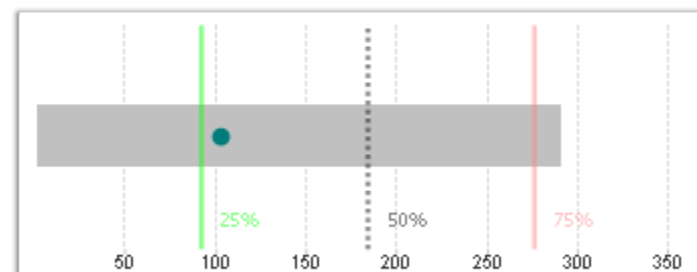
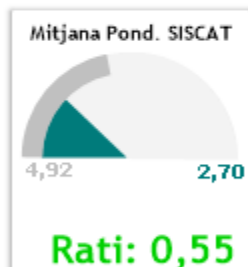


Mínim i Màxim EAP/s Comparatius 2016: 1 - 368

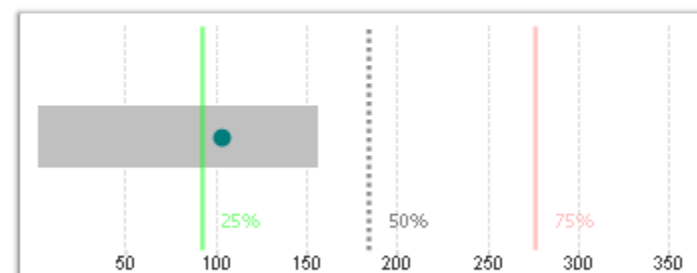
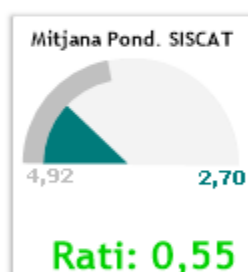
Comparació 2016 amb 368 EAP/s

**Referència de comparació 2016: 1 Grup/s de gestió**
**EP\_Grup: ACEBA**

		Mitjana EAP seleccionat/s	Mitjana EAP contemporani/s	CV	Ordre EAP seleccionat/s	Ordre EAP contemporani/s
Percentatge de visites població no assignada sobre total visites	*	<b>2,70</b>	12,70	0,83	<b>103,0</b>	290,9


**Comparació 2016 amb 13 EAP/s**
**Referència de comparació 2016: SISCAT**
**AGA: Tarragonès**

		Mitjana EAP seleccionat/s	Mitjana EAP contemporani/s	CV	Ordre EAP seleccionat/s	Ordre EAP contemporani/s
Percentatge de visites població no assignada sobre total visites	*	<b>2,70</b>	4,08	0,83	<b>103,0</b>	156,1

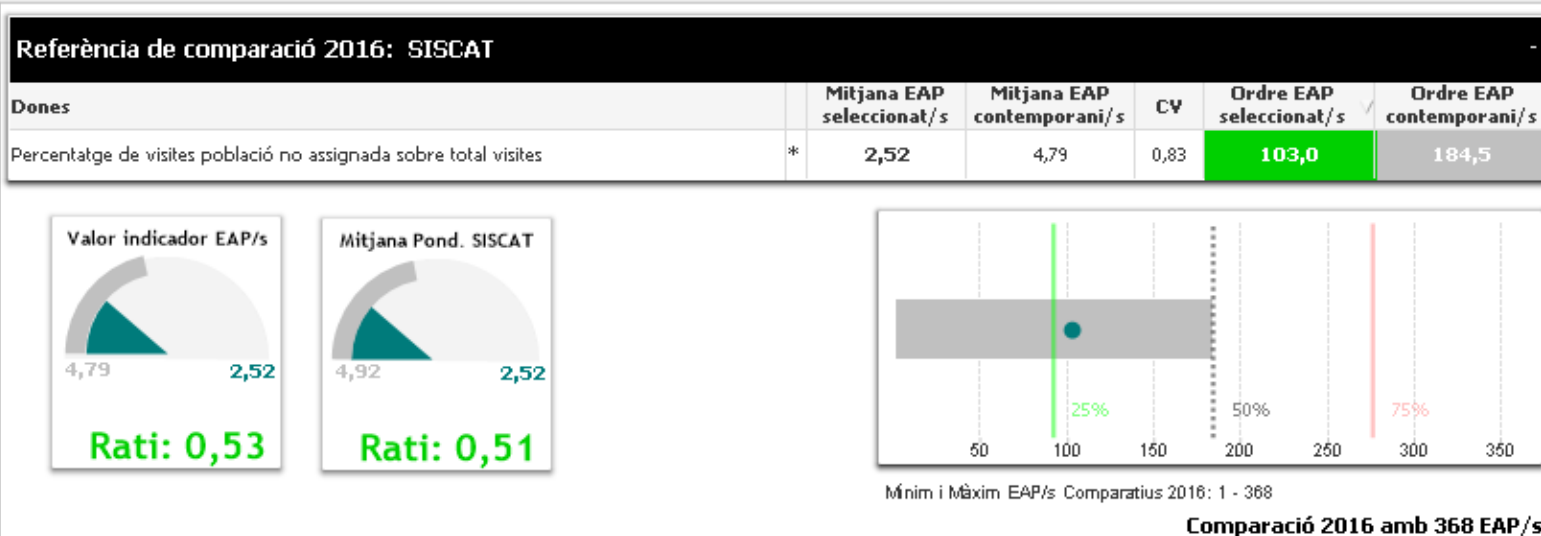
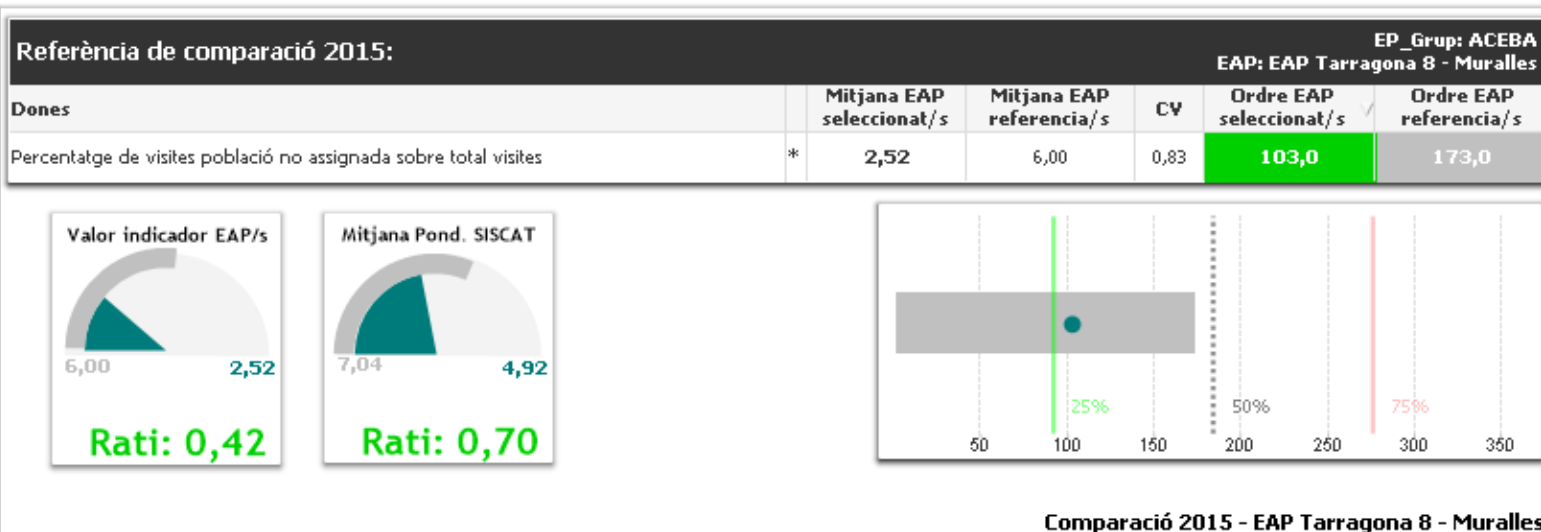

**Comparació 2016 amb 13 EAP/s**

EAP Tarragona 8 - Muralles

# Indicador d'EAP: Visites a població no assignada (%) - DONES



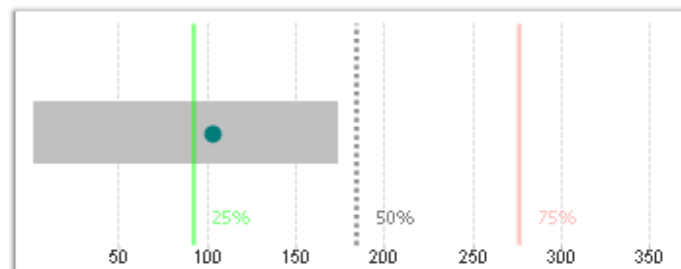
Percentatge de visites població no assignada sobre total visites - Capítol: Dades Generals



# Indicador d'EAP: Visites a població no assignada (%) - HOMES

## Referència de comparació 2015:

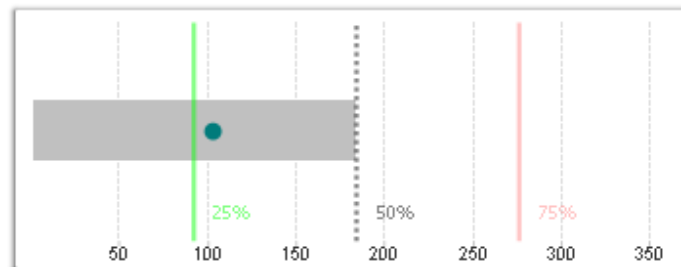
				EP_Grup: ACEBA EAP: EAP Tarragona 8 - Muralles	
Homes	Mitjana EAP seleccionat/s	Mitjana EAP referència/s	CV	Ordre EAP seleccionat/s	Ordre EAP referència/s
Percentatge de visites població no assignada sobre total visites	*	2,95	0,83	<b>103,0</b>	173,0



Comparació 2015 - EAP Tarragona 8 - Muralles

## Referència de comparació 2016: SISCAT

Homes	Mitjana EAP seleccionat/s	Mitjana EAP contemporani/s	CV	Ordre EAP seleccionat/s	Ordre EAP contemporani/s
Percentatge de visites població no assignada sobre total visites	*	2,95	0,83	<b>103,0</b>	184,5



Mínim i Màxim EAP/s Comparatius 2016: 1 - 368

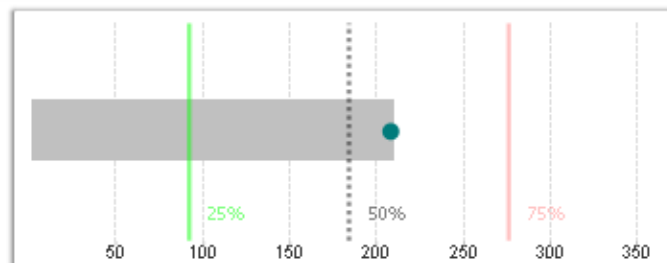
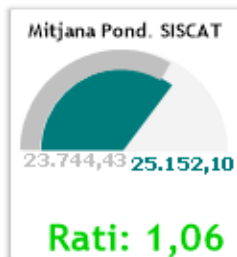
Comparació 2016 amb 368 EAP/s

# Indicador d'EAP: Població assignada

Referència de comparació 2015:

EP\_Grup: ACEBA  
EAP: EAP Tarragona 8 - Muralles

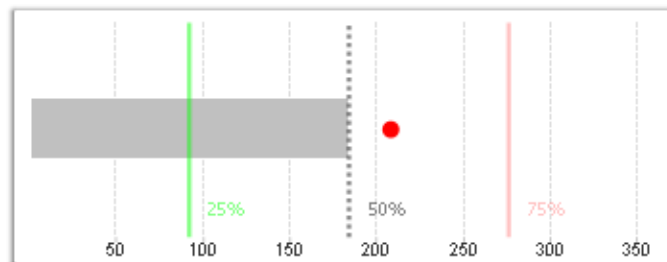

	Mitjana EAP seleccionat/s	Mitjana EAP referència/s	CV	Ordre EAP seleccionat/s ✓	Ordre EAP referència/s
<b>Població assignada</b>	<b>18.010,00</b>	17.933,00	0,48	<b>208,0</b>	210,0



Comparació 2015 - EAP Tarragona 8 - Muralles

Referència de comparació 2016: SISCAT

	Mitjana EAP seleccionat/s	Mitjana EAP contemporani/s	CV	Ordre EAP seleccionat/s ✓	Ordre EAP contemporani/s
<b>Població assignada</b>	<b>18.010,00</b>	20.204,36	0,48	<b>208,0</b>	184,5



Mínim i Màxim EAP/s Comparatius 2016: 1 - 368

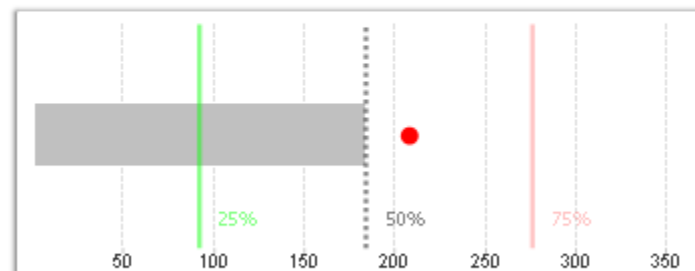
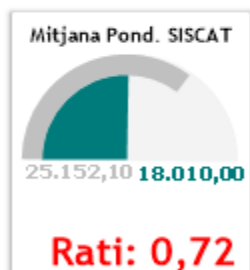
Comparació 2016 amb 368 EAP/s



Referència de comparació 2016: 1 Grup/s de gestió

EP\_Grup: ACEBA

	Mitjana EAP seleccionat/s	Mitjana EAP contemporani/s	CV	Ordre EAP seleccionat/s	Ordre EAP contemporani/s
<b>Població assignada</b>	<b>18.010,00</b>	19.440,77	0,48	<b>208,0</b>	182,8

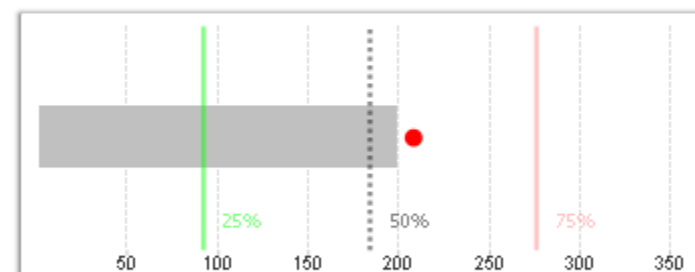
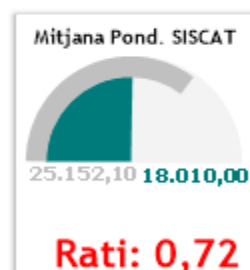


Comparació 2016 amb 13 EAP/s

Referència de comparació 2016: SISCAT

AGA: Tarragonès

	Mitjana EAP seleccionat/s	Mitjana EAP contemporani/s	CV	Ordre EAP seleccionat/s	Ordre EAP contemporani/s
<b>Població assignada</b>	<b>18.010,00</b>	18.733,62	0,48	<b>208,0</b>	198,9



Comparació 2016 amb 13 EAP/s

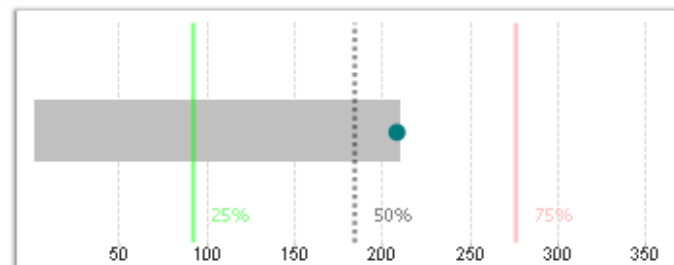
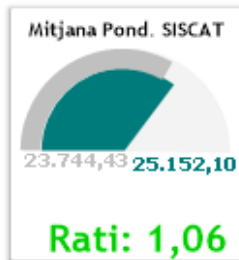
EAP Tarragona 8 - Muralles

# Indicador d'EAP: Població assignada - DONES

## Referència de comparació 2015:

Dones	Mitjana EAP seleccionat/s	Mitjana EAP referència/s	CV	Ordre EAP seleccionat/s	Ordre EAP referència/s
<b>Població assignada</b>	<b>9.635,00</b>	9.610,00	0,48	<b>208,0</b>	210,0

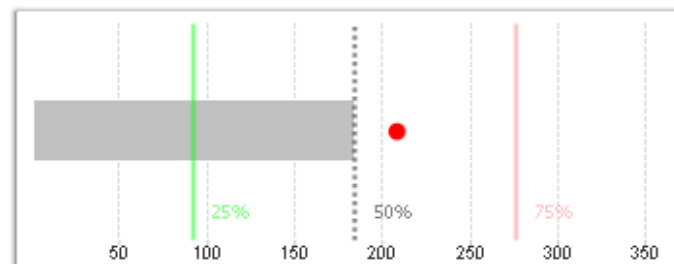
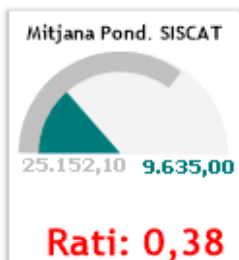
EP\_Grup: ACEBA  
EAP: EAP Tarragona 8 - Muralles



Comparació 2015 - EAP Tarragona 8 - Muralles

## Referència de comparació 2016: SISCAT

Dones	Mitjana EAP seleccionat/s	Mitjana EAP contemporani/s	CV	Ordre EAP seleccionat/s	Ordre EAP contemporani/s
<b>Població assignada</b>	<b>9.635,00</b>	10.254,58	0,48	<b>208,0</b>	184,5



Mnim i Màxim EAP/s Comparatius 2016: 1 - 368

Comparació 2016 amb 368 EAP/s

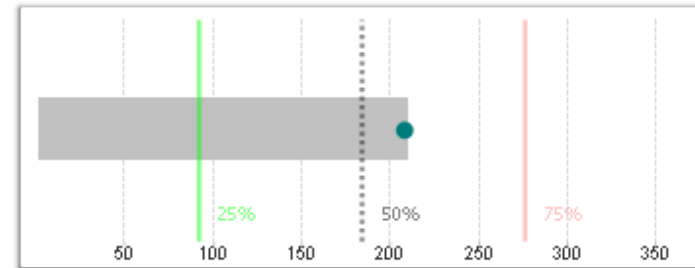
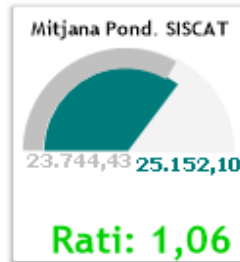
# Indicador d'EAP: Població assignada - HOMES

Referència de comparació 2015:

Homes	Mitjana EAP seleccionat/s	Mitjana EAP referència/s	CV	Ordre EAP seleccionat/s	Ordre EAP referència/s
<b>Població assignada</b>	<b>8.375,00</b>	8.323,00	0,48	<b>208,0</b>	210,0

EP\_Grup: ACEBA

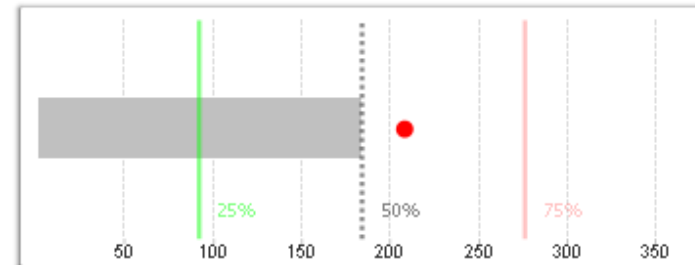
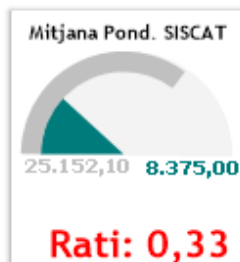
EAP: EAP Tarragona 8 - Muralles



Comparació 2015 - EAP Tarragona 8 - Muralles

Referència de comparació 2016: SISCAT

Homes	Mitjana EAP seleccionat/s	Mitjana EAP contemporani/s	CV	Ordre EAP seleccionat/s	Ordre EAP contemporani/s
<b>Població assignada</b>	<b>8.375,00</b>	9.949,78	0,48	<b>208,0</b>	184,5



Mínim i Màxim EAP/s Comparatius 2016: 1 - 368

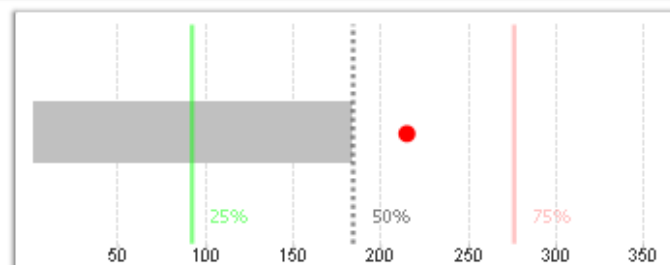
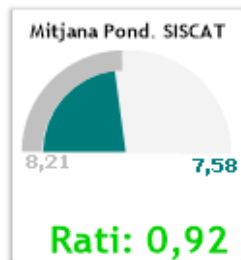
Comparació 2016 amb 368 EAP/s

# Indicador d'EAP: Consumidors d'antidiabètics orals

Referència de comparació 2015:

	Mitjana EAP seleccionat/s	Mitjana EAP referència/s	CV	Ordre EAP seleccionat/s	Ordre EAP referència/s
Consumidors d'antidiabètics orals (%)	* 7,80	8,33	0,18	<b>215,0</b>	184,0

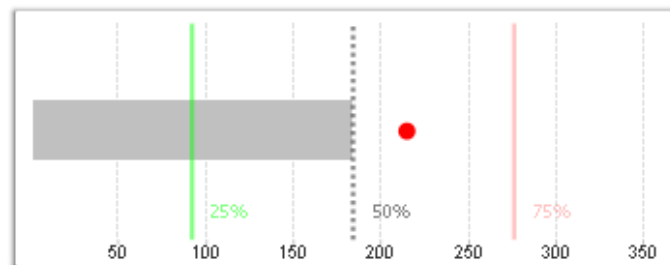
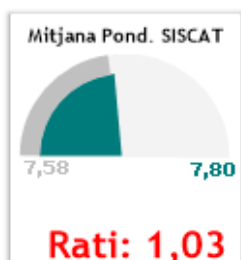
EP\_Grup: ACEBA  
EAP: EAP Tarragona 8 - Muralles



Comparació 2015 - EAP Tarragona 8 - Muralles

Referència de comparació 2016: SISCAT

	Mitjana EAP seleccionat/s	Mitjana EAP contemporani/s	CV	Ordre EAP seleccionat/s	Ordre EAP contemporani/s
Consumidors d'antidiabètics orals (%)	* 7,80	7,51	0,18	<b>215,0</b>	184,5



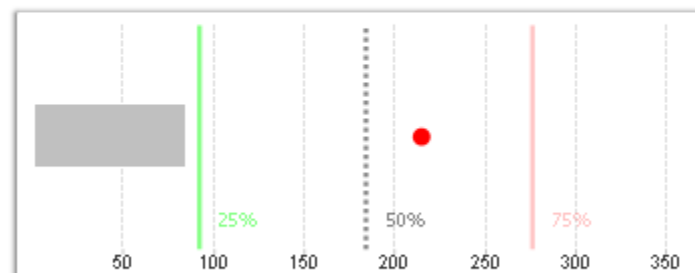
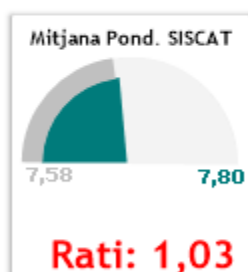
Mínim i Màxim EAP/s Comparatius 2016: 1 - 368

Comparació 2016 amb 368 EAP/s

Referència de comparació 2016: 1 Grup/s de gestió

EP\_Group: ACEBA

	Mitjana EAP seleccionat/s	Mitjana EAP contemporani/s	CV	Ordre EAP seleccionat/s	Ordre EAP contemporani/s
Consumidors d'antidiabètics orals (%)	* 7,80	6,15	0,18	<b>215,0</b>	83,6

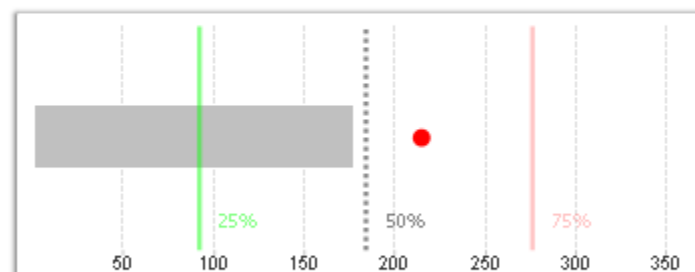
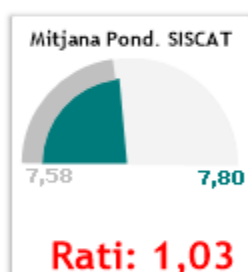


Comparació 2016 amb 13 EAP/s

Referència de comparació 2016: SISCAT

AGA: Tarragonès

	Mitjana EAP seleccionat/s	Mitjana EAP contemporani/s	CV	Ordre EAP seleccionat/s	Ordre EAP contemporani/s
Consumidors d'antidiabètics orals (%)	* 7,80	7,49	0,18	<b>215,0</b>	176,8



Comparació 2016 amb 13 EAP/s

EAP Tarragona 8 - Muralles

# Indicador d'EAP: Consumidors d'antidiabètics orals - DONES



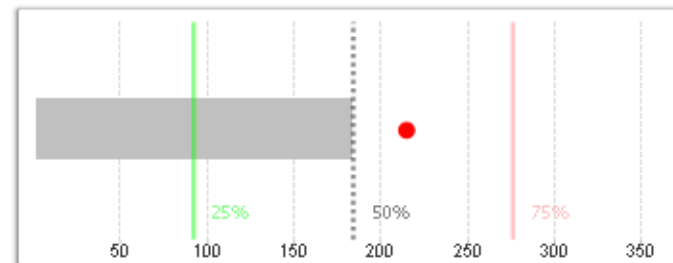
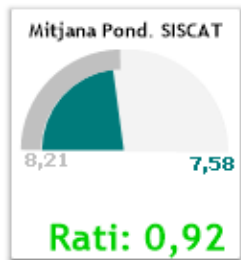
Consumidors d'antidiabètics orals (%) - Capítol: Efectivitat

Referència de comparació 2015:

EP\_Group: ACEBA

EAP: EAP Tarragona 8 - Muralles

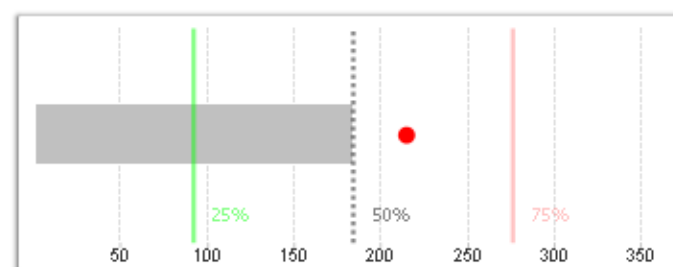
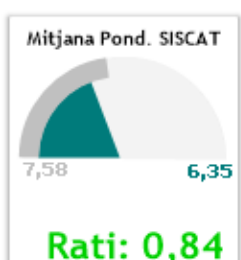
Dones	Mitjana EAP seleccionat/s	Mitjana EAP referència/s	CV	Ordre EAP seleccionat/s	Ordre EAP referència/s
Consumidors d'antidiabètics orals (%)	* 6,35	6,70	0,18	<b>215,0</b>	184,0



Comparació 2015 - EAP Tarragona 8 - Muralles

Referència de comparació 2016: SISCAT

Dones	Mitjana EAP seleccionat/s	Mitjana EAP contemporani/s	CV	Ordre EAP seleccionat/s	Ordre EAP contemporani/s
Consumidors d'antidiabètics orals (%)	* 6,35	6,09	0,18	<b>215,0</b>	184,5



Mínim i Màxim EAP/s Comparatius 2016: 1 - 368

Comparació 2016 amb 368 EAP/s

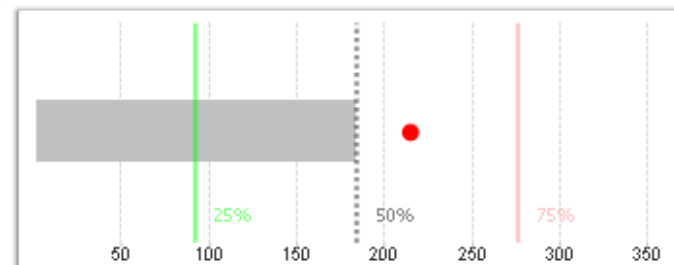
# Indicador d'EAP: Consumidors d'antidiabètics orals - HOMES

## Referència de comparació 2015:

Homes	Mitjana EAP seleccionat/s	Mitjana EAP referència/s	CV	Ordre EAP seleccionat/s	Ordre EAP referència/s
Consumidors d'antidiabètics orals (%)	* 9,79	10,60	0,18	<b>215,0</b>	184,0

EP\_Grup: ACEBA

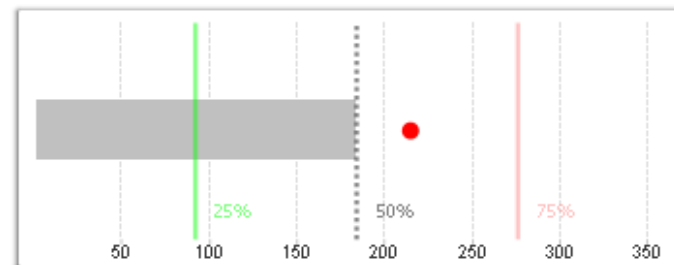
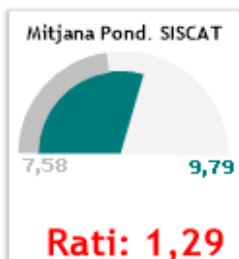
EAP: EAP Tarragona 8 - Muralles



Comparació 2015 - EAP Tarragona 8 - Muralles

## Referència de comparació 2016: SISCAT

Homes	Mitjana EAP seleccionat/s	Mitjana EAP contemporani/s	CV	Ordre EAP seleccionat/s	Ordre EAP contemporani/s
Consumidors d'antidiabètics orals (%)	* 9,79	9,22	0,18	<b>215,0</b>	184,5



Mnim i Màxim EAP/s Comparatius 2016: 1 - 368

Comparació 2016 amb 368 EAP/s

# Indicador d'EAP: Consumidors d'antihipertensius

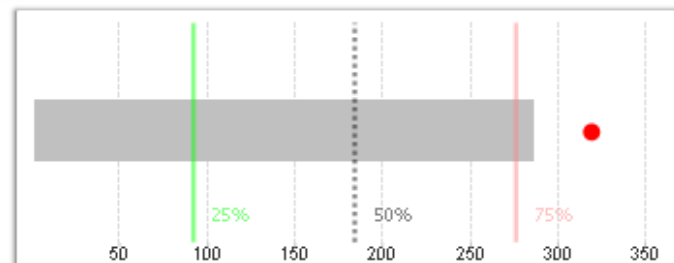
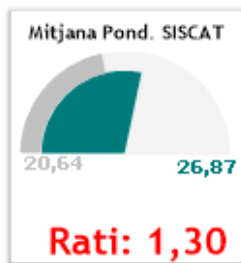


Consumidors d'antihipertensius (%) - Capítol: Efectivitat

Referència de comparació 2015:

		Mitjana EAP seleccionat/s	Mitjana EAP referència/s	CV	Ordre EAP seleccionat/s	Ordre EAP referència/s
Consumidors d'antihipertensius (%)	*	30,67	23,85	0,14	<b>319,0</b>	287,0

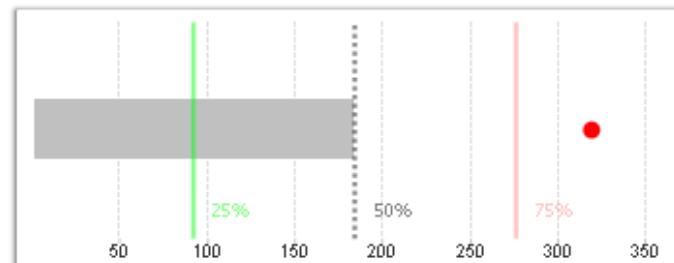
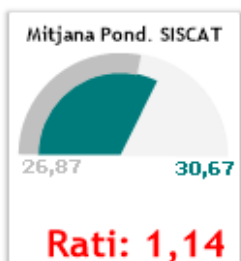
EP\_Grup: ACEBA  
EAP: EAP Tarragona 8 - Muralles



Comparació 2015 - EAP Tarragona 8 - Muralles

Referència de comparació 2016: SISCAT

		Mitjana EAP seleccionat/s	Mitjana EAP contemporani/s	CV	Ordre EAP seleccionat/s	Ordre EAP contemporani/s
Consumidors d'antihipertensius (%)	*	30,67	26,61	0,14	<b>319,0</b>	184,5



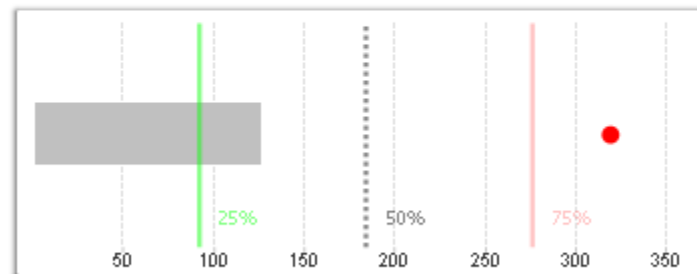
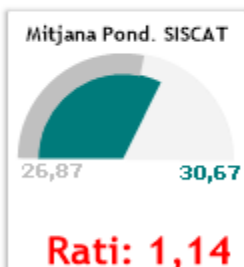
Mínim i Màxim EAP/s Comparatius 2016: 1 - 368

Comparació 2016 amb 368 EAP/s



**Referència de comparació 2016: 1 Grup/s de gestió**
**EP\_Grup: ACEBA**

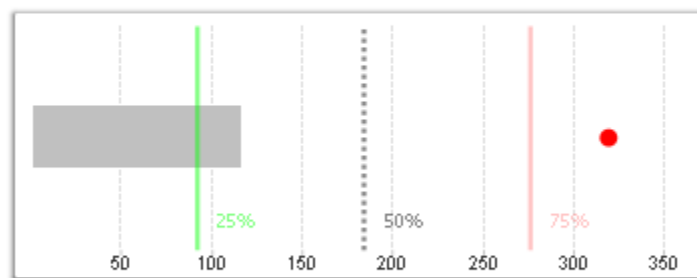
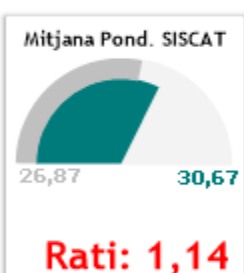
		Mitjana EAP seleccionat/s	Mitjana EAP contemporani/s	CV	Ordre EAP seleccionat/s	Ordre EAP contemporani/s
Consumidors d'antihipertensius (%)	*	30,67	24,64	0,14	<b>319,0</b>	125,9



Mínim i Màxim EAP/s Comparatius 2016: 12 - 319

**Comparació 2016 amb 13 EAP/s**
**Referència de comparació 2016: SISCAT**
**AGA: Tarragonès**

		Mitjana EAP seleccionat/s	Mitjana EAP contemporani/s	CV	Ordre EAP seleccionat/s	Ordre EAP contemporani/s
Consumidors d'antihipertensius (%)	*	30,67	24,37	0,14	<b>319,0</b>	115,9



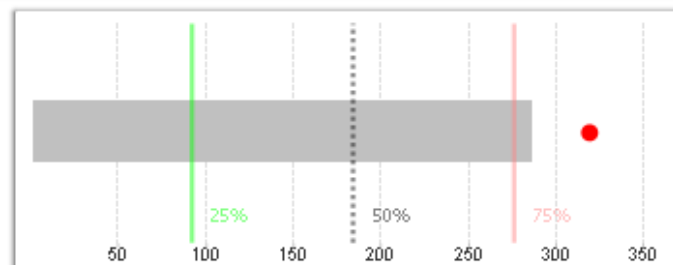
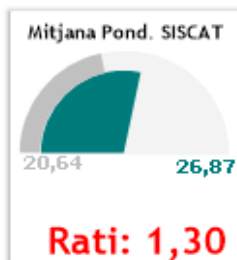
Mínim i Màxim EAP/s Comparatius 2016: 11 - 319

**Comparació 2016 amb 13 EAP/s**
**EAP Tarragona 8 - Muralles**

# Indicador d'EAP: Consumidors d'antihipertensius - DONES

## Referència de comparació 2015:

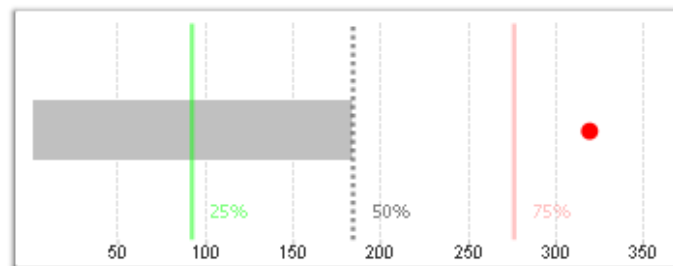
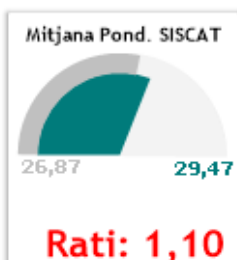
				EP_Grup: ACEBA EAP: EAP Tarragona 8 - Muralles	
Dones	Mitjana EAP seleccionat/s	Mitjana EAP referència/s	CV	Ordre EAP seleccionat/s	Ordre EAP referència/s
Consumidors d'antihipertensius (%)	* 29,47	22,90	0,14	<b>319,0</b>	287,0



Comparació 2015 - EAP Tarragona 8 - Muralles

## Referència de comparació 2016: SISCAT

Dones	Mitjana EAP seleccionat/s	Mitjana EAP contemporani/s	CV	Ordre EAP seleccionat/s	Ordre EAP contemporani/s
Consumidors d'antihipertensius (%)	* 29,47	25,32	0,14	<b>319,0</b>	184,5



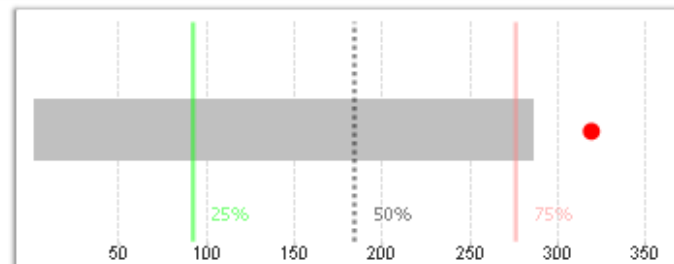
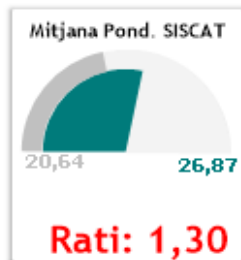
Mínim i Màxim EAP/s Comparatius 2016: 1 - 368

Comparació 2016 amb 368 EAP/s

# Indicador d'EAP: Consumidors d'antihipertensius - HOMES

## Referència de comparació 2015:

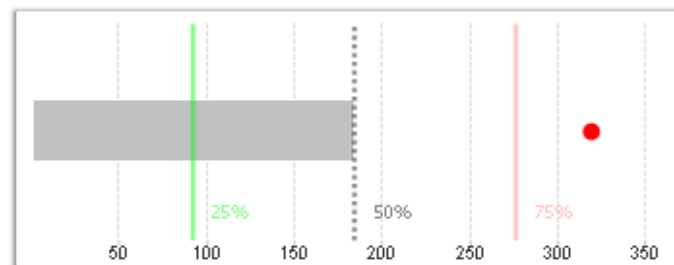
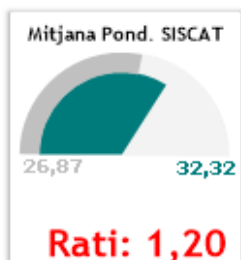
				EP_Grup: ACEBA EAP: EAP Tarragona 8 - Muralles	
Homes	Mitjana EAP seleccionat/s	Mitjana EAP referència/s	CV	Ordre EAP seleccionat/s	Ordre EAP referència/s
Consumidors d'antihipertensius (%)	*	32,32	0,14	<b>319,0</b>	287,0



Comparació 2015 - EAP Tarragona 8 - Muralles

## Referència de comparació 2016: SISCAT

Homes	Mitjana EAP seleccionat/s	Mitjana EAP contemporani/s	CV	Ordre EAP seleccionat/s	Ordre EAP contemporani/s
Consumidors d'antihipertensius (%)	*	32,32	0,14	<b>319,0</b>	184,5

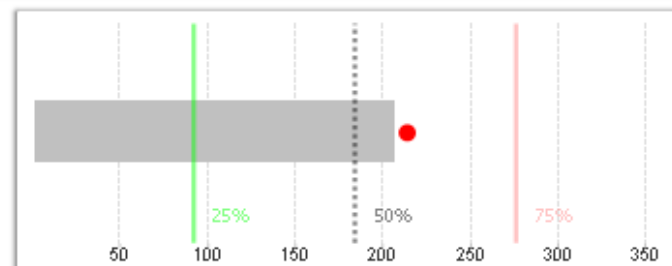
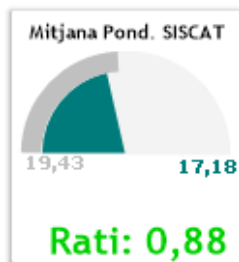


Mínim i Màxim EAP/s Comparatius 2016: 1 - 368

Comparació 2016 amb 368 EAP/s

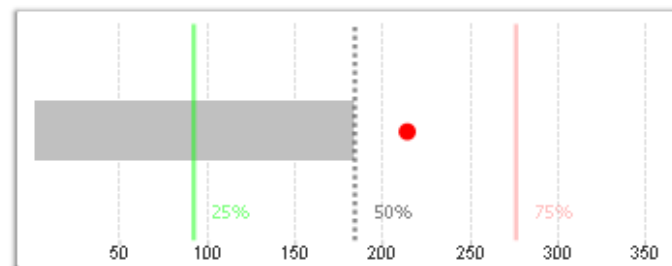
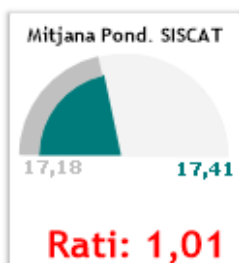
# Indicador d'EAP: Consumidors d'hipocolesteremiants

Referència de comparació 2015:				EP_Grup: ACEBA EAP: EAP Tarragona 8 - Muralles	
	Mitjana EAP seleccionat/s	Mitjana EAP referència/s	CV	Ordre EAP seleccionat/s	Ordre EAP referència/s
Consumidors d'hipocolesteremiants (%)	* 17,41	20,19	0,19	<b>214,0</b>	207,0



Comparació 2015 - EAP Tarragona 8 - Muralles

Referència de comparació 2016: SISCAT					
	Mitjana EAP seleccionat/s	Mitjana EAP contemporani/s	CV	Ordre EAP seleccionat/s	Ordre EAP contemporani/s
Consumidors d'hipocolesteremiants (%)	* 17,41	16,72	0,19	<b>214,0</b>	184,5



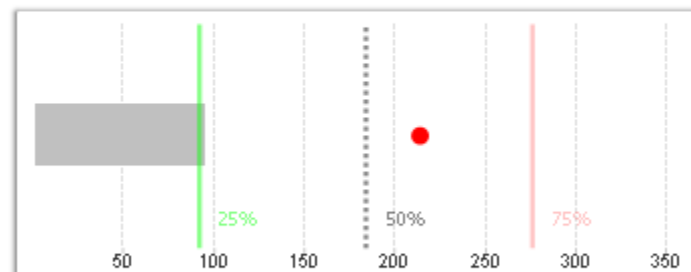
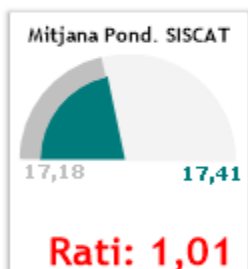
Mínim i Màxim EAP/s Comparatius 2016: 1 - 368

Comparació 2016 amb 368 EAP/s

Referència de comparació 2016: 1 Grup/s de gestió

EP\_Grup: ACEBA

	Mitjana EAP seleccionat/s	Mitjana EAP contemporani/s	CV	Ordre EAP seleccionat/s	Ordre EAP contemporani/s
Consumidors d'hipocolesteremiants (%)	* 17,41	14,22	0,19	<b>214,0</b>	95,8



Mínim i Màxim EAP/s Comparatius 2016: 7 - 244

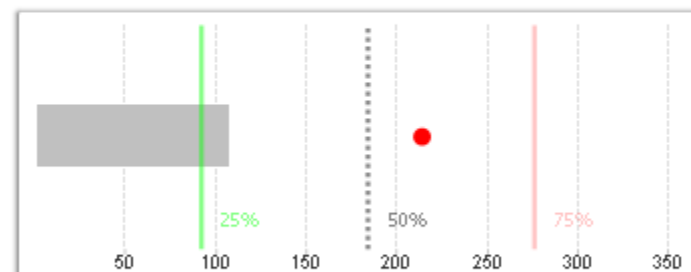
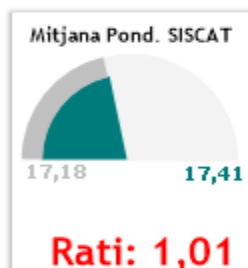
**Comparació 2016 amb 13 EAP/s**

EAP Tarragona 8 - Muralles

Referència de comparació 2016: SISCAT

AGA: Tarragonès

	Mitjana EAP seleccionat/s	Mitjana EAP contemporani/s	CV	Ordre EAP seleccionat/s	Ordre EAP contemporani/s
Consumidors d'hipocolesteremiants (%)	* 17,41	14,73	0,19	<b>214,0</b>	107,4



Mínim i Màxim EAP/s Comparatius 2016: 18 - 214

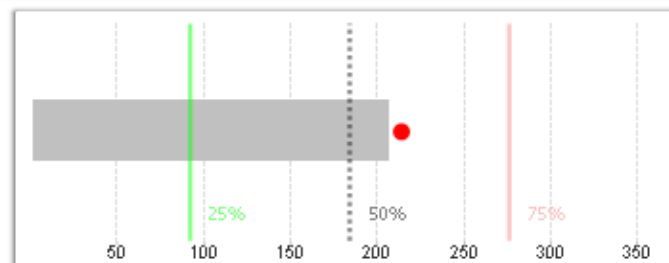
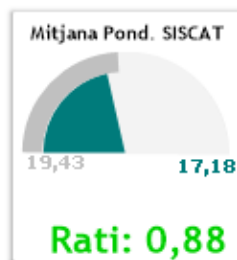
**Comparació 2016 amb 13 EAP/s**

EAP Tarragona 8 - Muralles

# Indicador d'EAP: Consumidors d'hipocolesteremiants - DONES

## Referència de comparació 2015:

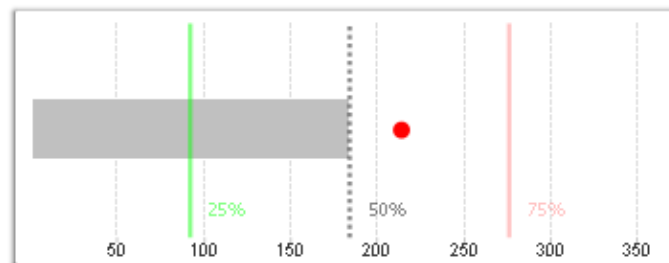
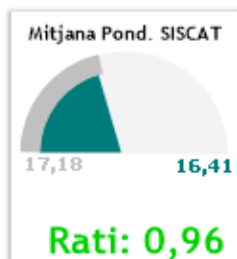
				EP_Grup: ACEBA EAP: EAP Tarragona 8 - Muralles	
Dones	Mitjana EAP seleccionat/s	Mitjana EAP referència/s	CV	Ordre EAP seleccionat/s	Ordre EAP referència/s
Consumidors d'hipocolesteremiants (%)	* 16,41	19,10	0,19	214,0	207,0



## Comparació 2015 - EAP Tarragona 8 - Muralles

## Referència de comparació 2016: SISCAT

				-	
Dones	Mitjana EAP seleccionat/s	Mitjana EAP contemporani/s	CV	Ordre EAP seleccionat/s	Ordre EAP contemporani/s
Consumidors d'hipocolesteremiants (%)	* 16,41	14,88	0,19	214,0	184,5

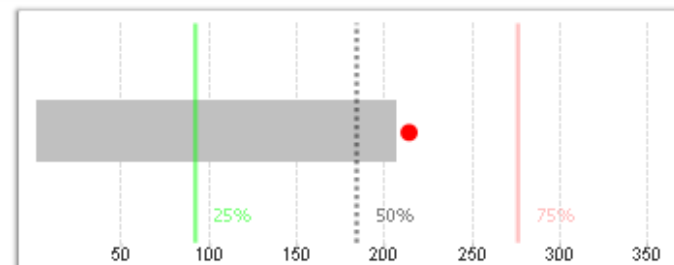
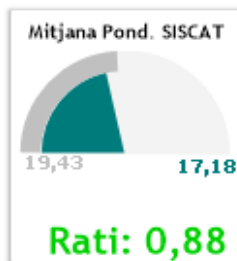


Mínim i Màxim EAP/s Comparatius 2016: 1 - 368

## Comparació 2016 amb 368 EAP/s

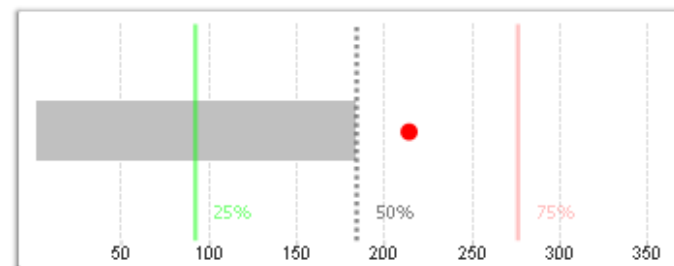
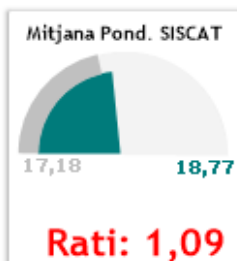
# Indicador d'EAP: Consumidors d'hipocolesteremiants - HOMES

Referència de comparació 2015:				EP_Grup: ACEBA EAP: EAP Tarragona 8 - Muralles	
Homes	Mitjana EAP seleccionat/s	Mitjana EAP referència/s	CV	Ordre EAP seleccionat/s	Ordre EAP referència/s
Consumidors d'hipocolesteremiants (%)	* 18,77	21,70	0,19	214,0	207,0



Comparació 2015 - EAP Tarragona 8 - Muralles

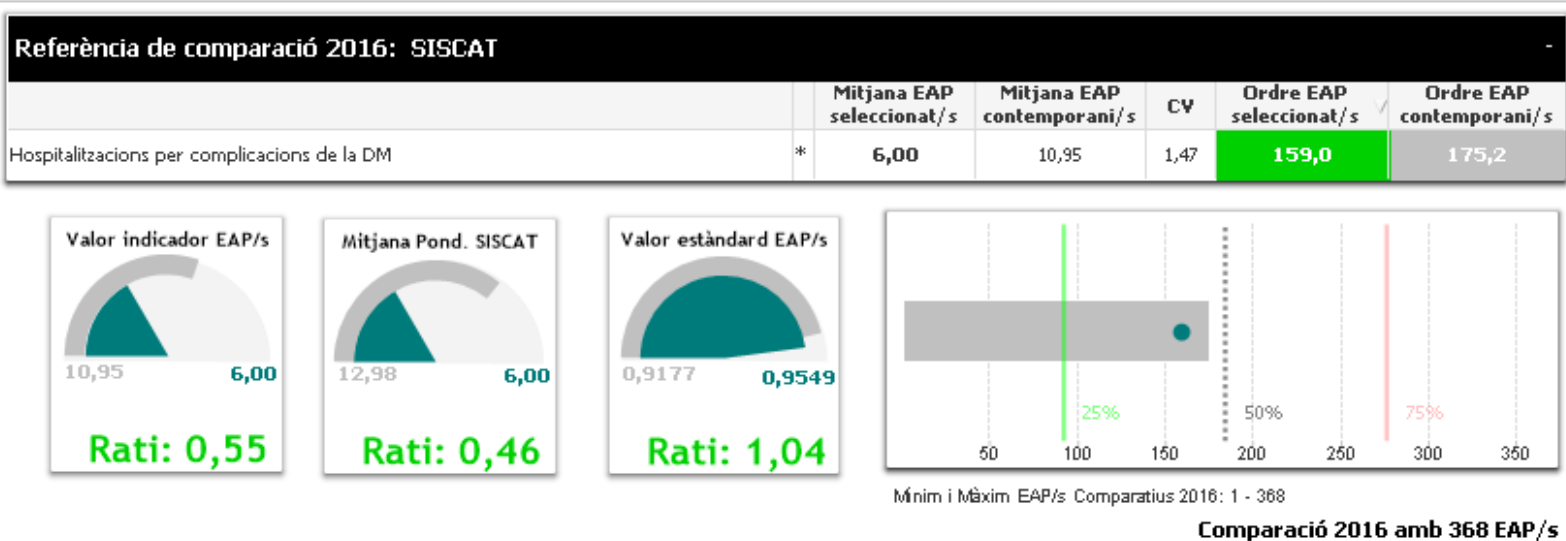
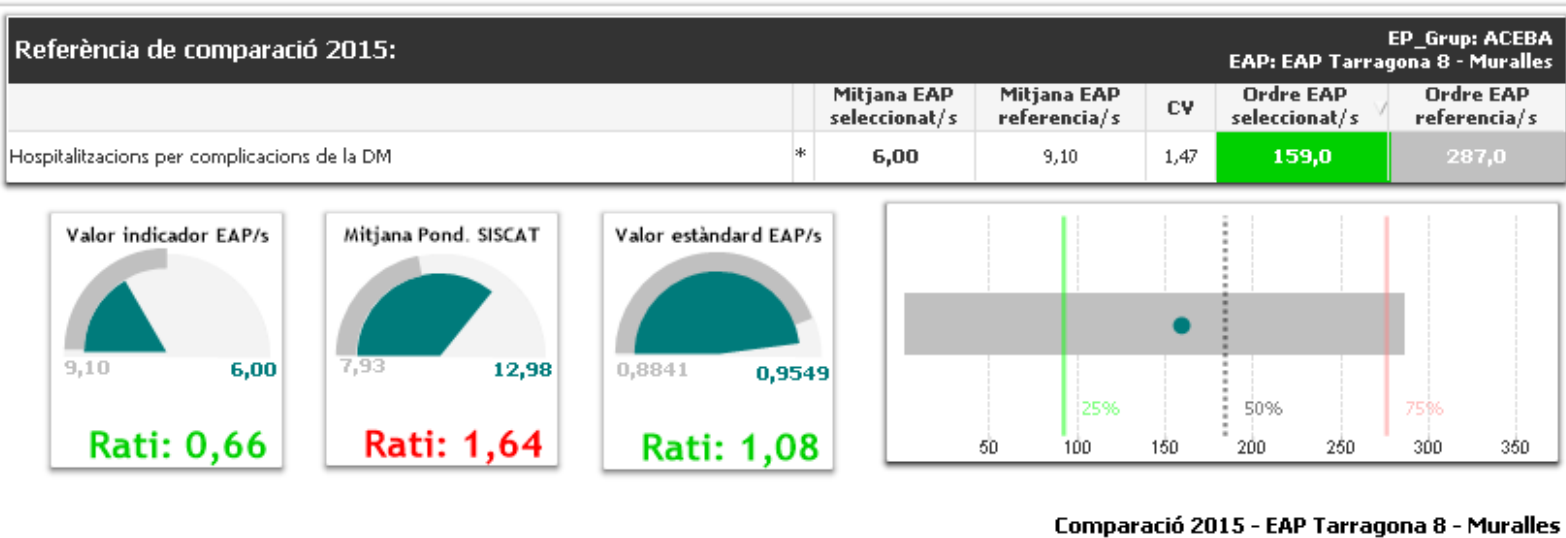
Referència de comparació 2016: SISCAT					
Homes	Mitjana EAP seleccionat/s	Mitjana EAP contemporani/s	CV	Ordre EAP seleccionat/s	Ordre EAP contemporani/s
Consumidors d'hipocolesteremiants (%)	* 18,77	18,96	0,19	214,0	184,5



Mínim i Màxim EAP/s Comparatius 2016: 1 - 368

Comparació 2016 amb 368 EAP/s

# Indicador d'EAP: Hospitalitzacions per complicacions DM

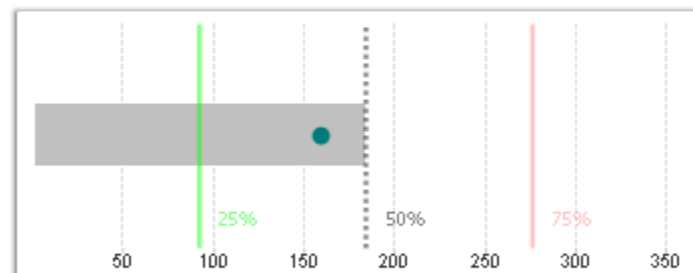




Referència de comparació 2016: 1 Grup/s de gestió

EP\_Grup: ACEBA

	Mitjana EAP seleccionat/s	Mitjana EAP contemporani/s	CV	Ordre EAP seleccionat/s	Ordre EAP contemporani/s
Hospitalitzacions per complicacions de la DM	* 6,00	8,69	1,47	159,0	183,3



Mínim i Màxim EAP/s Comparatius 2016: 1 - 339

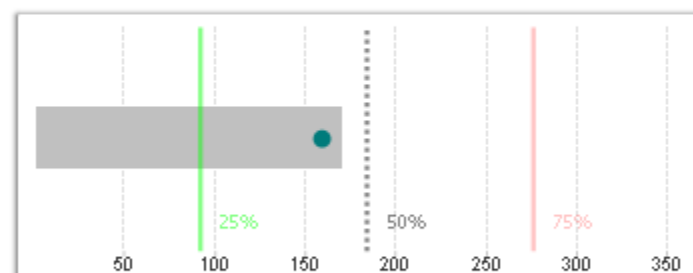
Comparació 2016 amb 13 EAP/s

EAP Tarragona 8 - Muralles

Referència de comparació 2016: SISCAT

AGA: Tarragonès

	Mitjana EAP seleccionat/s	Mitjana EAP contemporani/s	CV	Ordre EAP seleccionat/s	Ordre EAP contemporani/s
Hospitalitzacions per complicacions de la DM	* 6,00	8,08	1,47	159,0	169,8



Mínim i Màxim EAP/s Comparatius 2016: 1 - 339

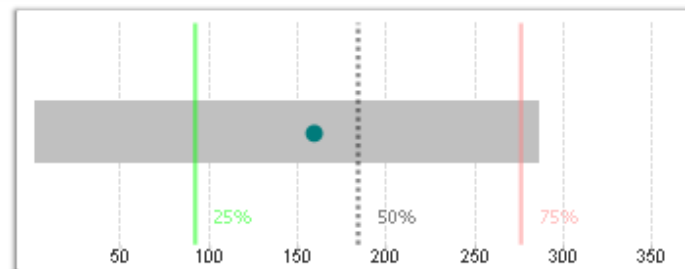
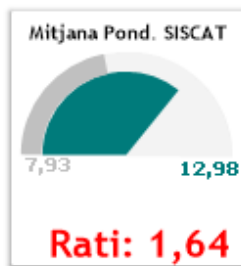
Comparació 2016 amb 13 EAP/s

EAP Tarragona 8 - Muralles

# Indicador d'EAP: Hospitalitzacions per complicacions DM - DONES

## Referència de comparació 2015:

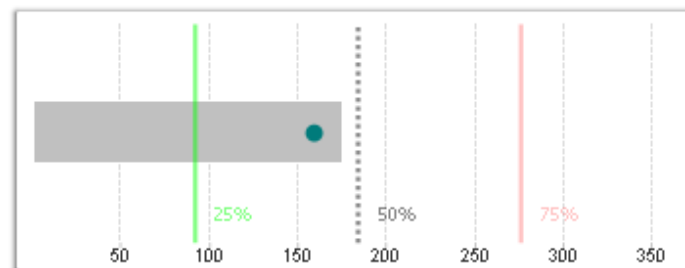
				EP_Grup: ACEBA EAP: EAP Tarragona 8 - Muralles	
Dones	Mitjana EAP seleccionat/s	Mitjana EAP referència/s	CV	Ordre EAP seleccionat/s	Ordre EAP referència/s
Hospitalitzacions per complicacions de la DM	* 1,00	4,70	1,47	159,0	287,0



Comparació 2015 - EAP Tarragona 8 - Muralles

## Referència de comparació 2016: SISCAT

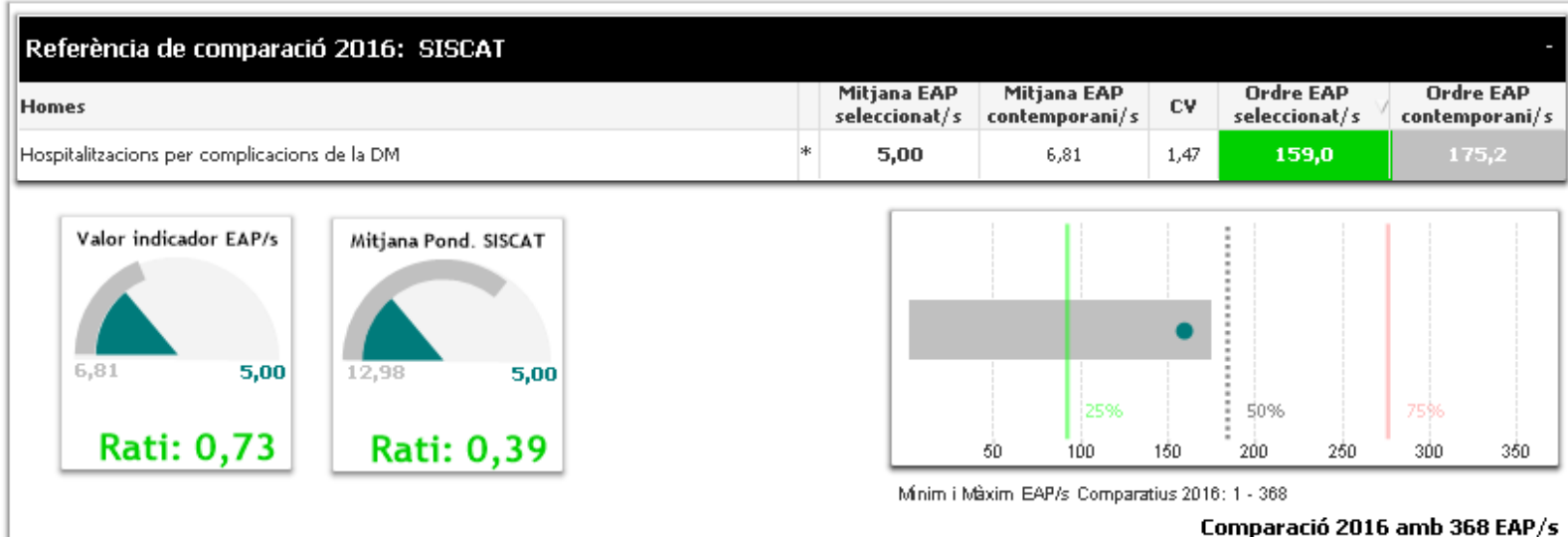
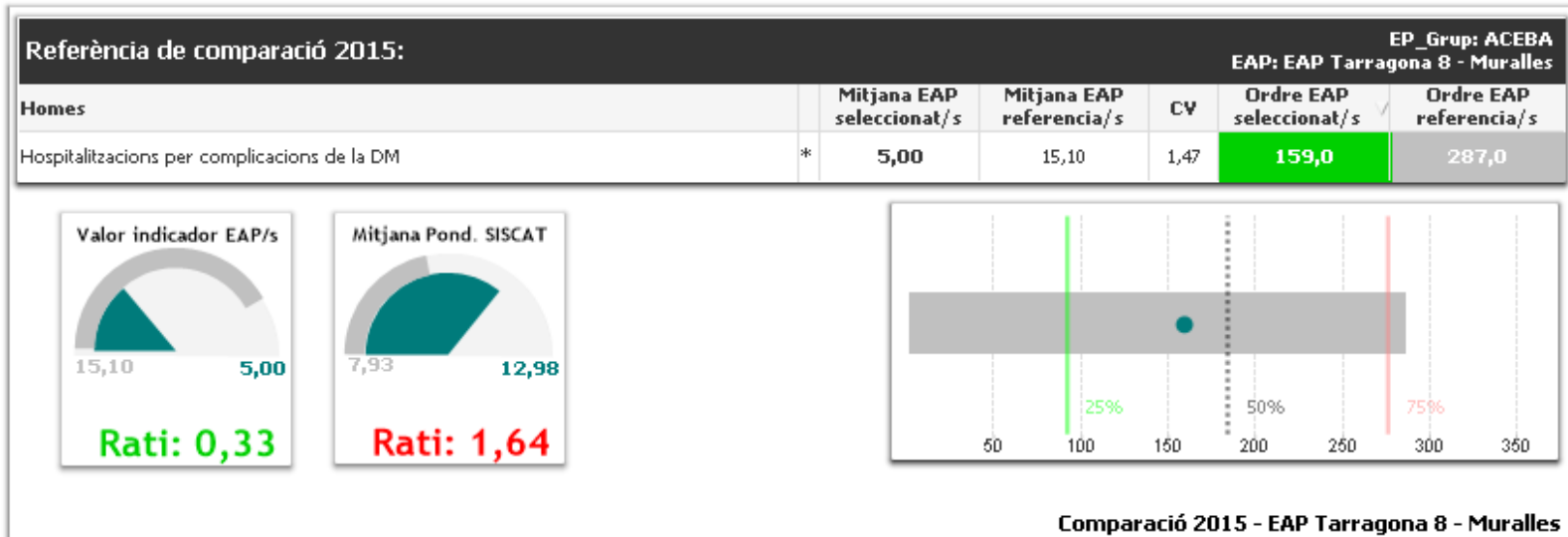
Dones	Mitjana EAP seleccionat/s	Mitjana EAP contemporani/s	CV	Ordre EAP seleccionat/s	Ordre EAP contemporani/s
Hospitalitzacions per complicacions de la DM	* 1,00	4,14	1,47	159,0	175,2



Mínim i Màxim EAP/s Comparatius 2016: 1 - 368

Comparació 2016 amb 368 EAP/s

# Indicador d'EAP: Hospitalitzacions per complicacions DM - HOMES



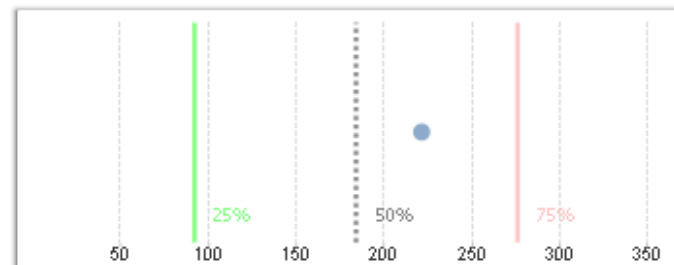
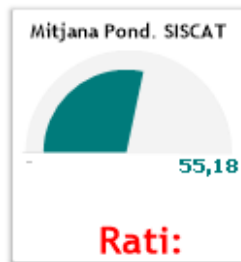
# Indicador d'EAP: Hospitalitzacions per ictus

## Referència de comparació 2015:

		Mitjana EAP seleccionat/s	Mitjana EAP referència/s	CV	Ordre EAP seleccionat/s	Ordre EAP referència/s
Hospitalitzacions per ictus	*	49,00	-	0,51	221,0	-

EP\_Grup: ACEBA

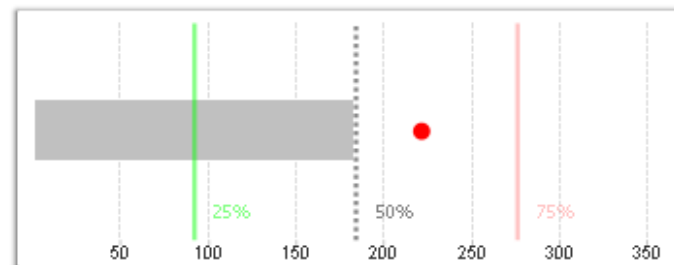
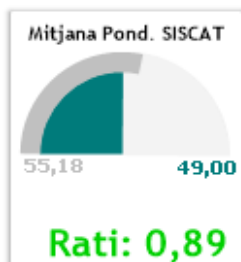
EAP: EAP Tarragona 8 - Muralles



Comparació 2015 - EAP Tarragona 8 - Muralles

## Referència de comparació 2016: SISCAT

		Mitjana EAP seleccionat/s	Mitjana EAP contemporani/s	CV	Ordre EAP seleccionat/s	Ordre EAP contemporani/s
Hospitalitzacions per ictus	*	49,00	45,26	0,51	221,0	182,2



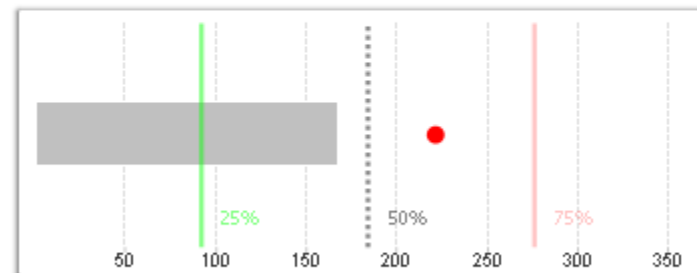
Mnim i Màxim EAP/s Comparatius 2016: 1 - 368

Comparació 2016 amb 368 EAP/s

Referència de comparació 2016: 1 Grup/s de gestió

EP\_Grup: ACEBA

	Mitjana EAP seleccionat/s	Mitjana EAP contemporani/s	CV	Ordre EAP seleccionat/s	Ordre EAP contemporani/s
Hospitalitzacions per ictus	* 49,00	39,92	0,51	221,0	166,8

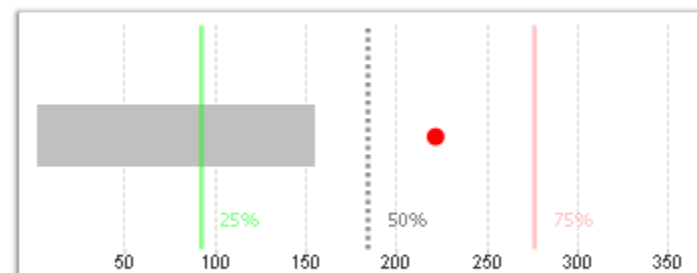


Comparació 2016 amb 13 EAP/s

Referència de comparació 2016: SISCAT

AGA: Tarragonès

	Mitjana EAP seleccionat/s	Mitjana EAP contemporani/s	CV	Ordre EAP seleccionat/s	Ordre EAP contemporani/s
Hospitalitzacions per ictus	* 49,00	38,54	0,51	221,0	155,2



Comparació 2016 amb 13 EAP/s

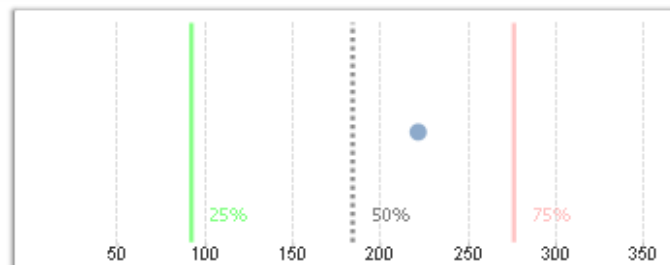
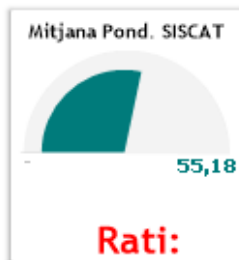
EAP Tarragona 8 - Muralles

# Indicador d'EAP: Hospitalitzacions per ictus - DONES

## Referència de comparació 2015:

Dones	Mitjana EAP seleccionat/s	Mitjana EAP referència/s	CV	Ordre EAP seleccionat/s	Ordre EAP referència/s
Hospitalitzacions per ictus	* 16,00	-	0,51	221,0	-

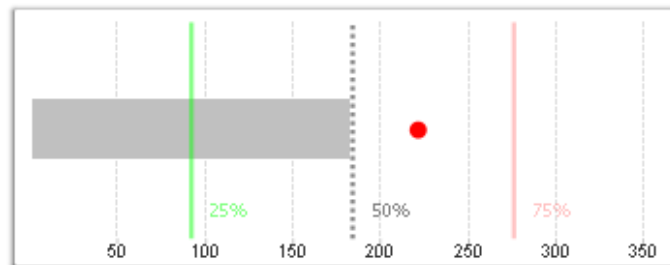
EP\_Grup: ACEBA  
EAP: EAP Tarragona 8 - Muralles



Comparació 2015 - EAP Tarragona 8 - Muralles

## Referència de comparació 2016: SISCAT

Dones	Mitjana EAP seleccionat/s	Mitjana EAP contemporani/s	CV	Ordre EAP seleccionat/s	Ordre EAP contemporani/s
Hospitalitzacions per ictus	* 16,00	21,02	0,51	221,0	182,2



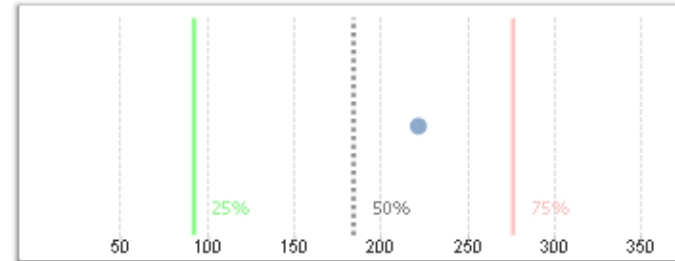
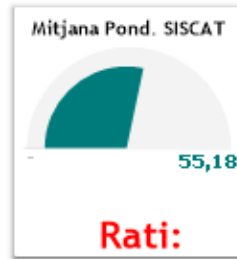
Mnim i Màxim EAP/s Comparatius 2016: 1 - 368

Comparació 2016 amb 368 EAP/s

# Indicador d'EAP: Hospitalitzacions per ictus - HOMES

## Referència de comparació 2015:

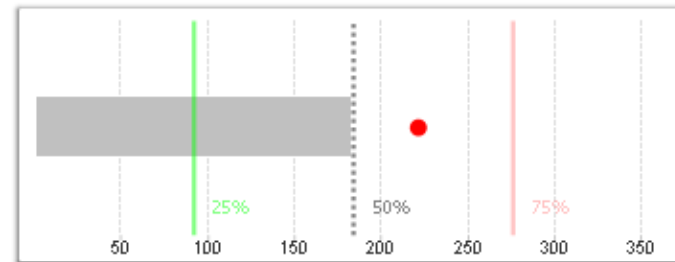
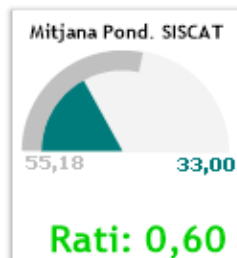
				EP_Grup: ACEBA EAP: EAP Tarragona 8 - Muralles	
Homes	Mitjana EAP seleccionat/s	Mitjana EAP referència/s	CV	Ordre EAP seleccionat/s	Ordre EAP referència/s
Hospitalitzacions per ictus	* 33,00	-	0,51	221,0	-



## Comparació 2015 - EAP Tarragona 8 - Muralles

## Referència de comparació 2016: SISCAT

Homes	Mitjana EAP seleccionat/s	Mitjana EAP contemporani/s	CV	Ordre EAP seleccionat/s	Ordre EAP contemporani/s
Hospitalitzacions per ictus	* 33,00	24,24	0,51	221,0	182,2



Mínim i Màxim EAP/s Comparatius 2016: 1 - 368

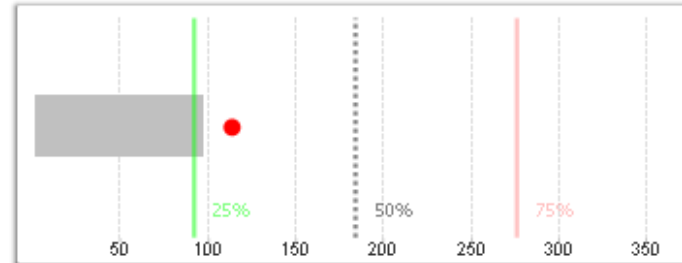
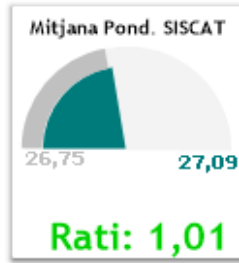
## Comparació 2016 amb 368 EAP/s

# Indicador d'EAP: Prevalença HTA

## Referència de comparació 2015:

		Mitjana EAP seleccionat/s	Mitjana EAP referència/s	CV	Ordre EAP seleccionat/s	Ordre EAP referència/s
Prevalença atesa d'hipertensió arterial (%)	*	29,20	30,50	0,17	<b>114,0</b>	98,0

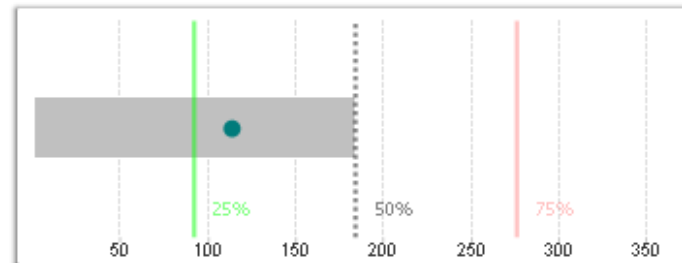
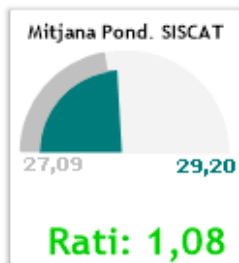
EP Grup: ACEBA  
EAP: EAP Tarragona 8 - Muralles



Comparació 2015 - EAP Tarragona 8 - Muralles

## Referència de comparació 2016: SISCAT

		Mitjana EAP seleccionat/s	Mitjana EAP contemporani/s	CV	Ordre EAP seleccionat/s	Ordre EAP contemporani/s
Prevalença atesa d'hipertensió arterial (%)	*	29,20	27,03	0,17	<b>114,0</b>	184,5



Mínim i Màxim EAP/s Comparatius 2016: 1 - 368

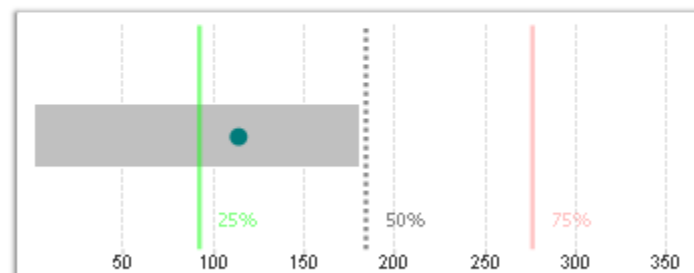
Comparació 2016 amb 368 EAP/s



Referència de comparació 2016: 1 Grup/s de gestió

EP\_Grup: ACEBA

		Mitjana EAP seleccionat/s	Mitjana EAP contemporani/s	CV	Ordre EAP seleccionat/s	Ordre EAP contemporani/s
Prevalença atesa d'hipertensió arterial (%)	*	29,20	27,18	0,17	114,0	180,1



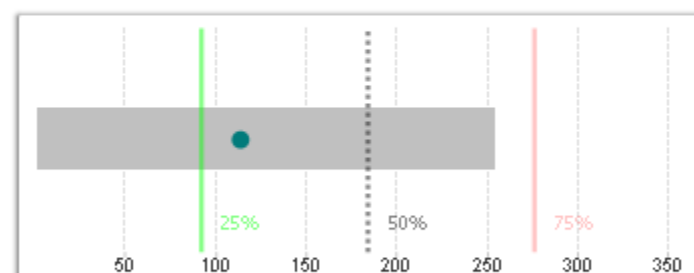
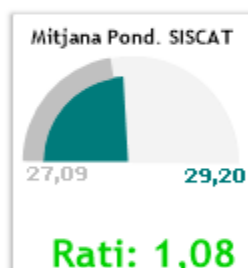
Mínim i Màxim EAP/s Comparatius 2016: 25 - 345

**Comparació 2016 amb 13 EAP/s**

Referència de comparació 2016: SISCAT

AGA: Tarragonès

		Mitjana EAP seleccionat/s	Mitjana EAP contemporani/s	CV	Ordre EAP seleccionat/s	Ordre EAP contemporani/s
Prevalença atesa d'hipertensió arterial (%)	*	29,20	22,83	0,17	114,0	254,5



Mínim i Màxim EAP/s Comparatius 2016: 33 - 367

**Comparació 2016 amb 13 EAP/s**

EAP Tarragona 8 - Muralles

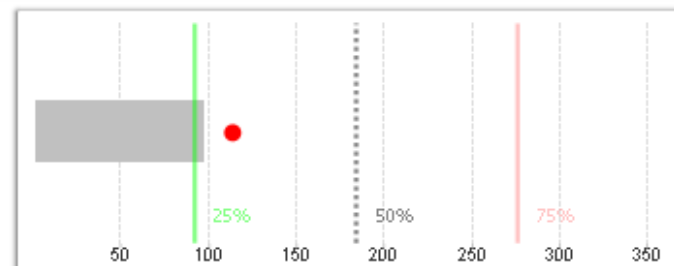
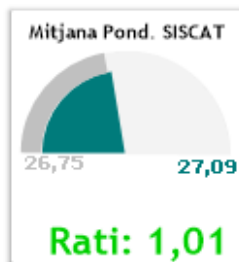
# Indicador d'EAP: Prevalença HTA - DONES

## Referència de comparació 2015:

EP\_Grup: ACEBA

EAP: EAP Tarragona 8 - Muralles

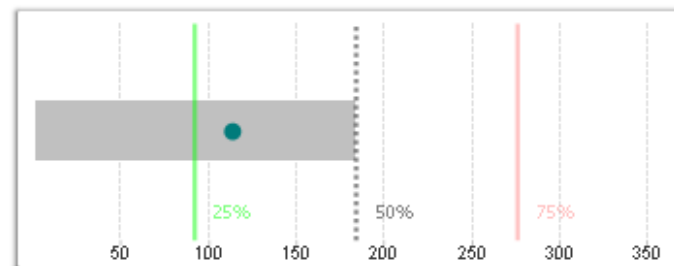
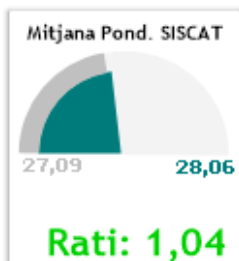
Dones		Mitjana EAP seleccionat/s	Mitjana EAP referència/s	CV	Ordre EAP seleccionat/s	Ordre EAP referència/s
Prevalença atesa d'hipertensió arterial (%)	*	28,06	-	0,17	114,0	98,0



Comparació 2015 - EAP Tarragona 8 - Muralles

## Referència de comparació 2016: SISCAT

Dones		Mitjana EAP seleccionat/s	Mitjana EAP contemporani/s	CV	Ordre EAP seleccionat/s	Ordre EAP contemporani/s
Prevalença atesa d'hipertensió arterial (%)	*	28,06	26,37	0,17	114,0	184,5



Mínim i Màxim EAP/s Comparatius 2016: 1 - 368

Comparació 2016 amb 368 EAP/s

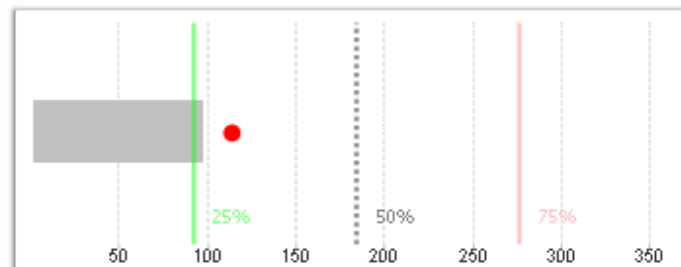
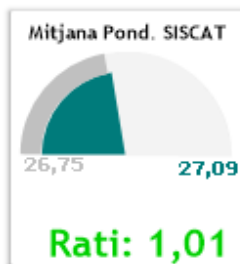
# Indicador d'EAP: Prevalença HTA - HOMES

Referència de comparació 2015:

Homes	Mitjana EAP seleccionat/s	Mitjana EAP referència/s	CV	Ordre EAP seleccionat/s	Ordre EAP referència/s
Prevalença atesa d'hipertensió arterial (%)	* 30,77	-	0,17	<b>114,0</b>	98,0

EP\_Grup: ACEBA

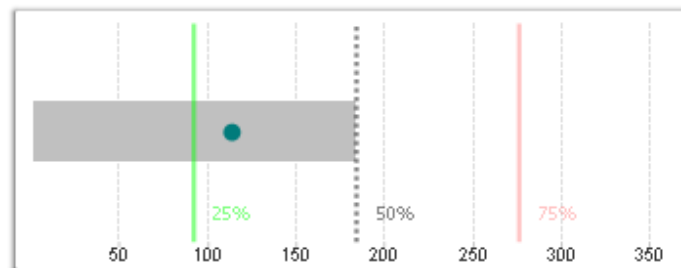
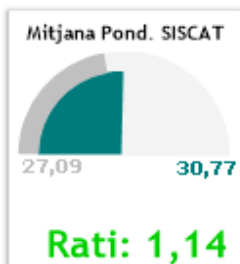
EAP: EAP Tarragona 8 - Muralles



Comparació 2015 - EAP Tarragona 8 - Muralles

Referència de comparació 2016: SISCAT

Homes	Mitjana EAP seleccionat/s	Mitjana EAP contemporani/s	CV	Ordre EAP seleccionat/s	Ordre EAP contemporani/s
Prevalença atesa d'hipertensió arterial (%)	* 30,77	27,85	0,17	<b>114,0</b>	184,5



Mínim i Màxim EAP/s Comparatius 2016: 1 - 368

Comparació 2016 amb 368 EAP/s

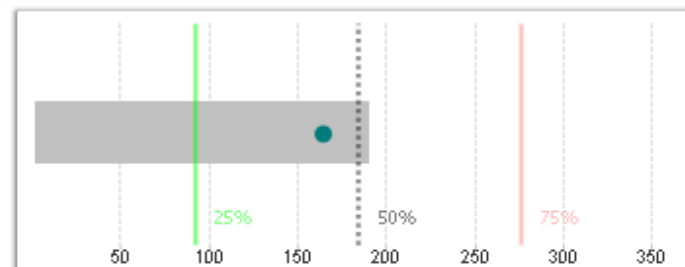
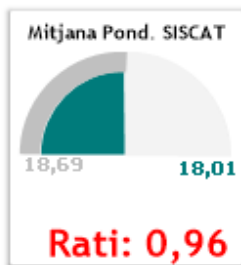
# Indicador d'EAP: Prevalença colesterol elevat

## Referència de comparació 2015:

		Mitjana EAP seleccionat/s	Mitjana EAP referència/s	CV	Ordre EAP seleccionat/s	Ordre EAP referència/s
Prevalença atesa de colesterol elevat (%)	*	17,81	18,26	0,24	164,0	191,0

EP\_Grup: ACEBA

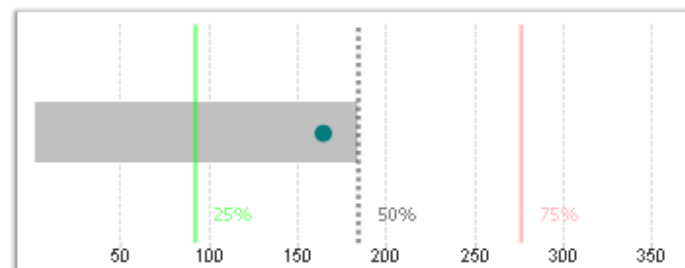
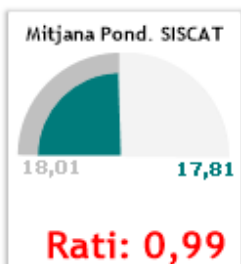
EAP: EAP Tarragona 8 - Muralles



Comparació 2015 - EAP Tarragona 8 - Muralles

## Referència de comparació 2016: SISCAT

		Mitjana EAP seleccionat/s	Mitjana EAP contemporani/s	CV	Ordre EAP seleccionat/s	Ordre EAP contemporani/s
Prevalença atesa de colesterol elevat (%)	*	17,81	17,57	0,24	164,0	184,5



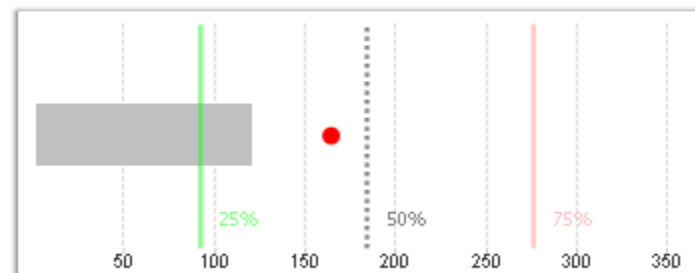
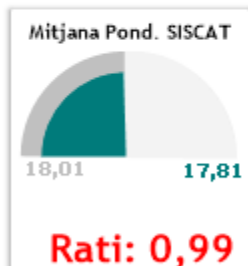
Mínim i Màxim EAP/s Comparatius 2016: 1 - 368

Comparació 2016 amb 368 EAP/s

Referència de comparació 2016: 1 Grup/s de gestió

EP\_Grup: ACEBA

		Mitjana EAP seleccionat/s	Mitjana EAP contemporani/s	CV	Ordre EAP seleccionat/s	Ordre EAP contemporani/s
Prevalença atesa de colesterol elevat (%)	*	17,81	21,39	0,24	164,0	120,3



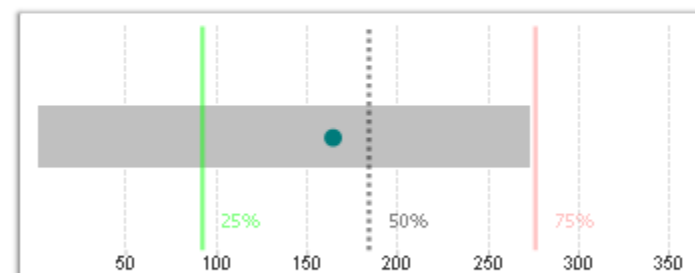
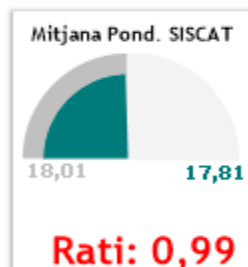
Mínim i Màxim EAP/s Comparatius 2016: 2 - 361

Comparació 2016 amb 13 EAP/s

Referència de comparació 2016: SISCAT

AGA: Tarragonès

		Mitjana EAP seleccionat/s	Mitjana EAP contemporani/s	CV	Ordre EAP seleccionat/s	Ordre EAP contemporani/s
Prevalença atesa de colesterol elevat (%)	*	17,81	13,96	0,24	164,0	273,8

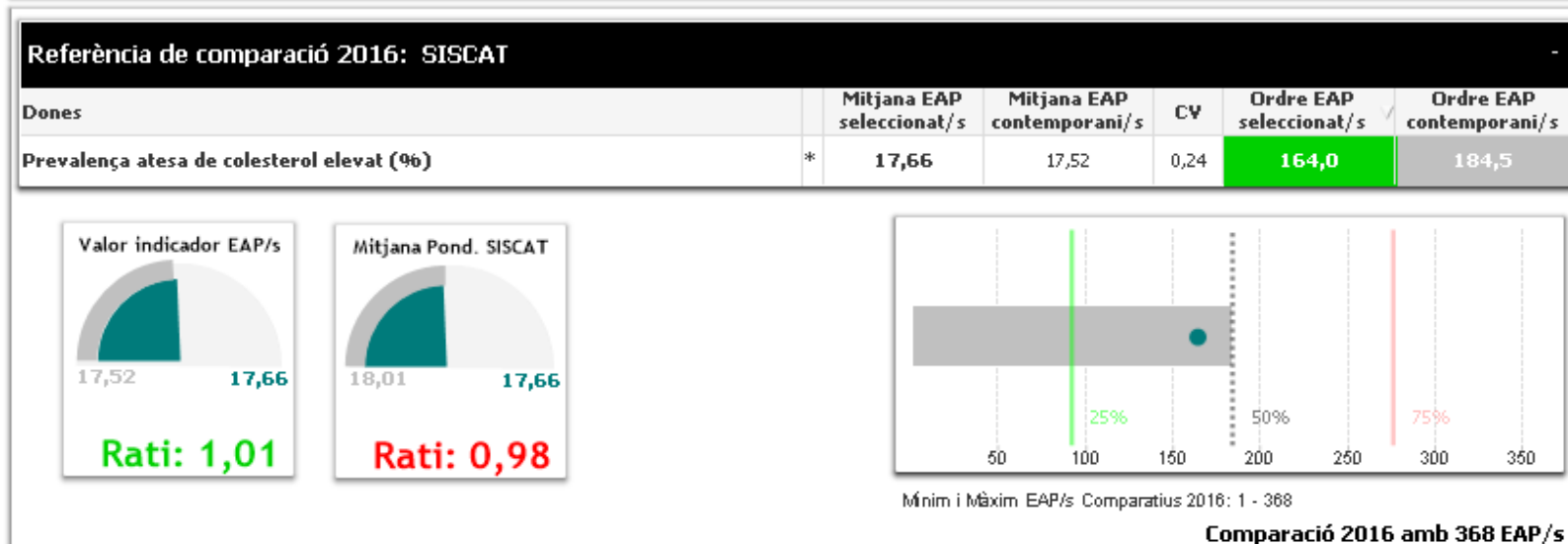
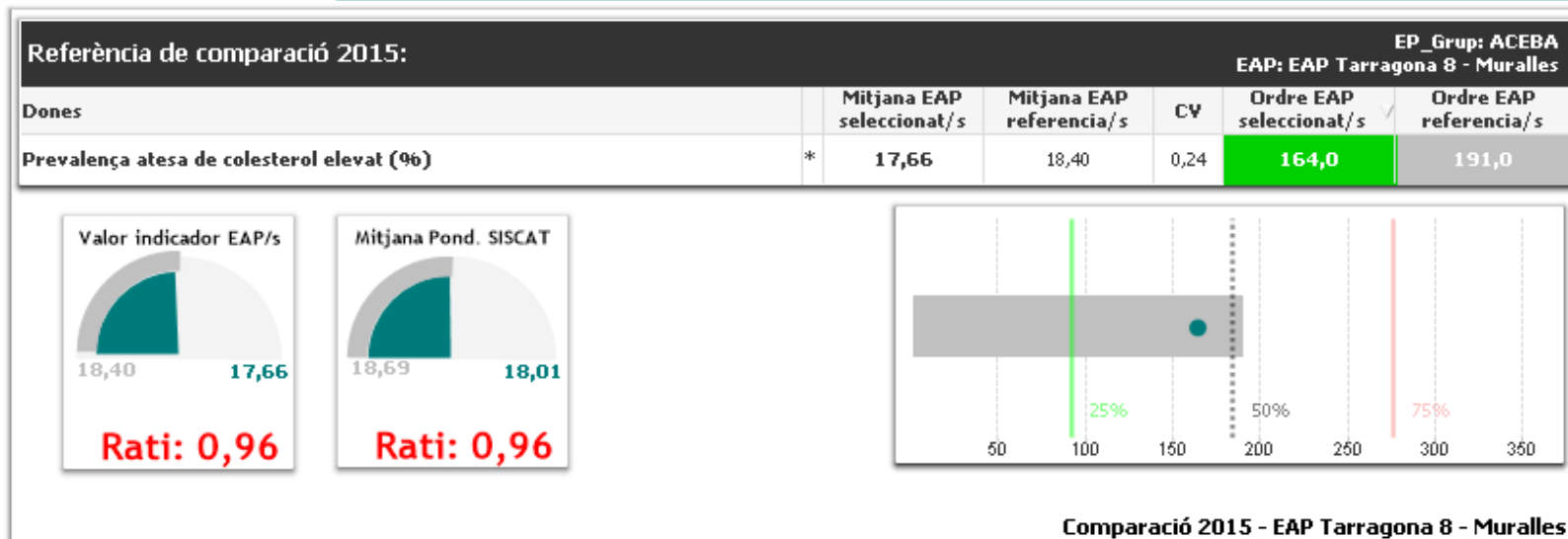


Mínim i Màxim EAP/s Comparatius 2016: 153 - 364

Comparació 2016 amb 13 EAP/s

EAP Tarragona 8 - Muralles

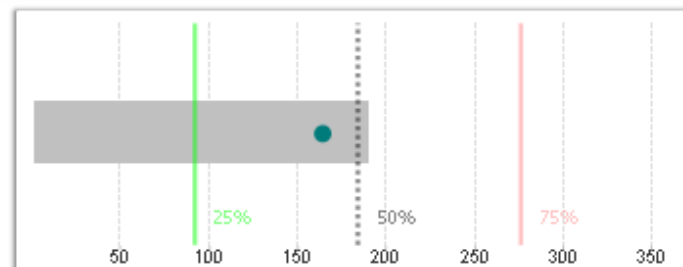
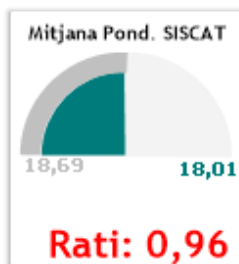
# Indicador d'EAP: Prevalença colesterol elevat - DONES



# Indicador d'EAP: Prevalença colesterol elevat - HOMES

## Referència de comparació 2015:

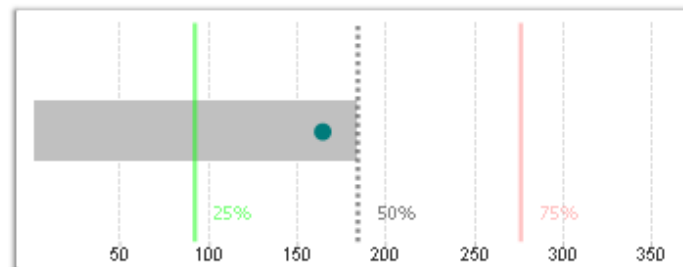
				EP_Grup: ACEBA EAP: EAP Tarragona 8 - Muralles	
Homes	Mitjana EAP seleccionat/s	Mitjana EAP referència/s	CV	Ordre EAP seleccionat/s	Ordre EAP referència/s
Prevalença atesa de colesterol elevat (%)	* 18,02	18,10	0,24	164,0	191,0



Comparació 2015 - EAP Tarragona 8 - Muralles

## Referència de comparació 2016: SISCAT

Homes	Mitjana EAP seleccionat/s	Mitjana EAP contemporani/s	CV	Ordre EAP seleccionat/s	Ordre EAP contemporani/s
Prevalença atesa de colesterol elevat (%)	* 18,02	17,63	0,24	164,0	184,5



Mínim i Màxim EAP/s Comparatius 2016: 1 - 368

Comparació 2016 amb 368 EAP/s

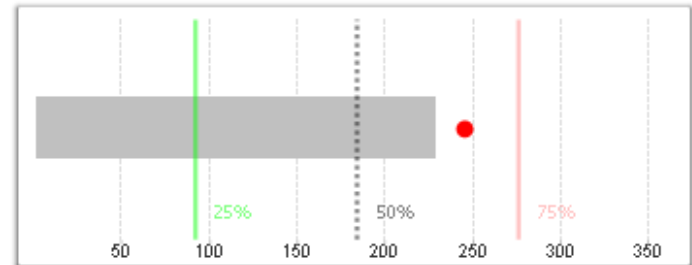
# Indicador d'EAP: Prevalença DM

EP\_Grup: ACEBA

EAP: EAP Tarragona 8 - Muralles

Referència de comparació 2015:

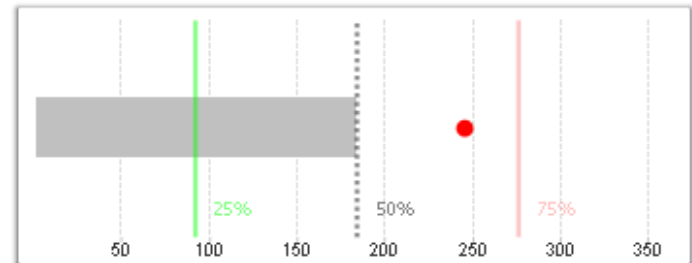
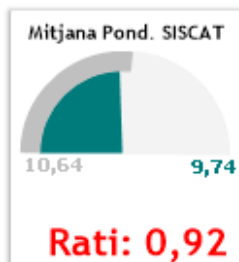
		Mitjana EAP seleccionat/s	Mitjana EAP referència/s	CV	Ordre EAP seleccionat/s	Ordre EAP referència/s
Prevalença atesa de diabetes en població de 15 anys o més (%)	*	9,74	10,01	0,25	245,0	229,0



Comparació 2015 - EAP Tarragona 8 - Muralles

Referència de comparació 2016: SISCAT

		Mitjana EAP seleccionat/s	Mitjana EAP contemporani/s	CV	Ordre EAP seleccionat/s	Ordre EAP contemporani/s
Prevalença atesa de diabetes en població de 15 anys o més (%)	*	9,74	10,66	0,25	245,0	184,5



Mínim i Màxim EAP/s Comparatius 2016: 1 - 368

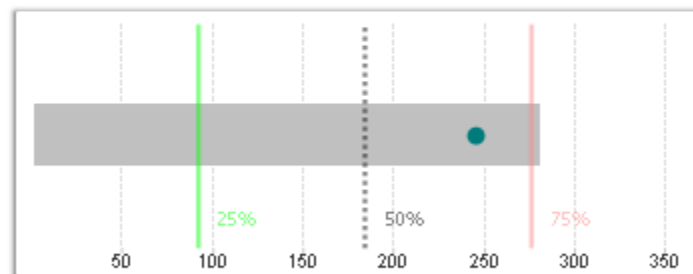
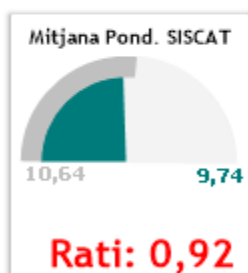
Comparació 2016 amb 368 EAP/s



Referència de comparació 2016: 1 Grup/s de gestió

EP\_Grup: ACEBA

		Mitjana EAP seleccionat/s	Mitjana EAP contemporani/s	CV	Ordre EAP seleccionat/s	Ordre EAP contemporani/s
<b>Prevalença atesa de diabetes en població de 15 anys o més (%)</b>	*	9,74	9,08	0,25	<b>245,0</b>	281,4



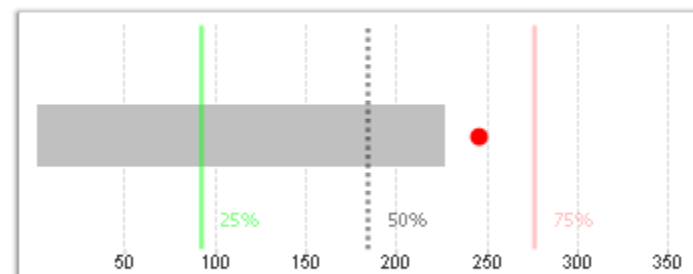
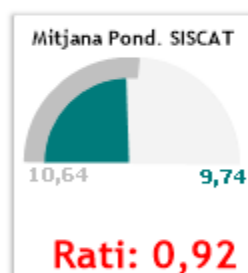
Mínim i Màxim EAP/s Comparatius 2016: 213 - 351

**Comparació 2016 amb 13 EAP/s**

Referència de comparació 2016: SISCAT

AGA: Tarragonès

		Mitjana EAP seleccionat/s	Mitjana EAP contemporani/s	CV	Ordre EAP seleccionat/s	Ordre EAP contemporani/s
<b>Prevalença atesa de diabetes en població de 15 anys o més (%)</b>	*	9,74	9,59	0,25	<b>245,0</b>	226,6



Mínim i Màxim EAP/s Comparatius 2016: 7 - 366

**Comparació 2016 amb 13 EAP/s**

EAP Tarragona 8 - Muralles

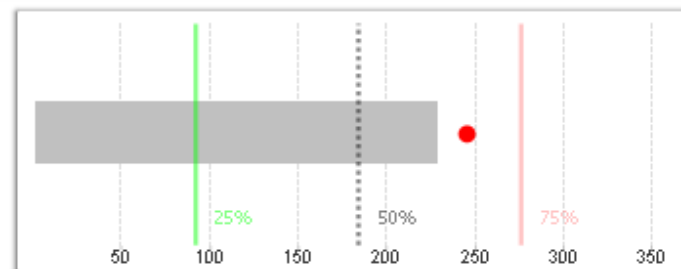
# Indicador d'EAP: Prevalença DM - DONES

## Referència de comparació 2015:

EP\_Grup: ACEBA

EAP: EAP Tarragona 8 - Muralles

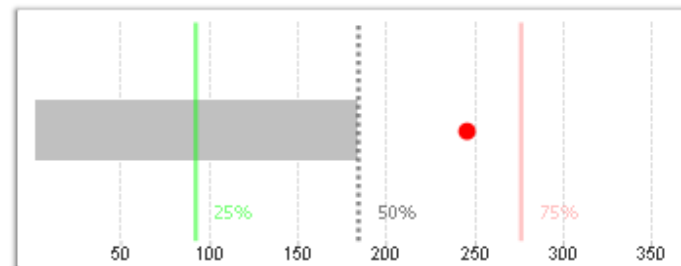
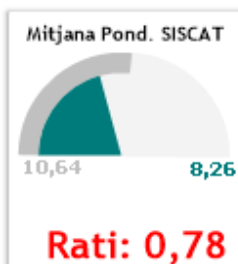
Dones		Mitjana EAP seleccionat/s	Mitjana EAP referència/s	CV	Ordre EAP seleccionat/s	Ordre EAP referència/s
<b>Prevalença atesa de diabetes en població de 15 anys o més (%)</b>	*	<b>8,26</b>	8,30	0,25	<b>245,0</b>	229,0



Comparació 2015 - EAP Tarragona 8 - Muralles

## Referència de comparació 2016: SISCAT

Dones		Mitjana EAP seleccionat/s	Mitjana EAP contemporani/s	CV	Ordre EAP seleccionat/s	Ordre EAP contemporani/s
<b>Prevalença atesa de diabetes en població de 15 anys o més (%)</b>	*	<b>8,26</b>	8,96	0,25	<b>245,0</b>	184,5



Mínim i Màxim EAP/s Comparatius 2016: 1 - 368

Comparació 2016 amb 368 EAP/s

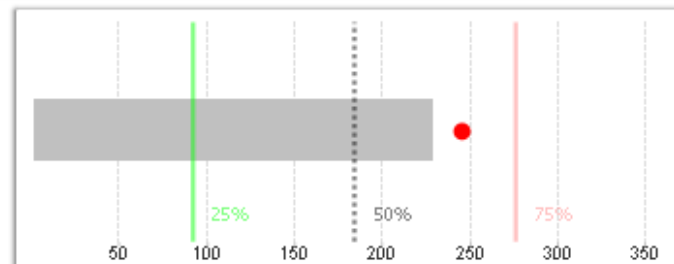
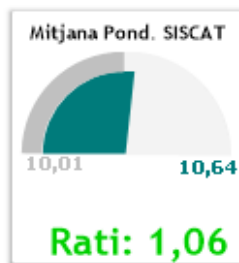
# Indicador d'EAP: Prevalença DM - HOMES

## Referència de comparació 2015:

Homes	Mitjana EAP seleccionat/s	Mitjana EAP referència/s	CV	Ordre EAP seleccionat/s	Ordre EAP referència/s
Prevalença atesa de diabetes en població de 15 anys o més (%)	* 11,76	12,30	0,25	245,0	229,0

EP\_Grup: ACEBA

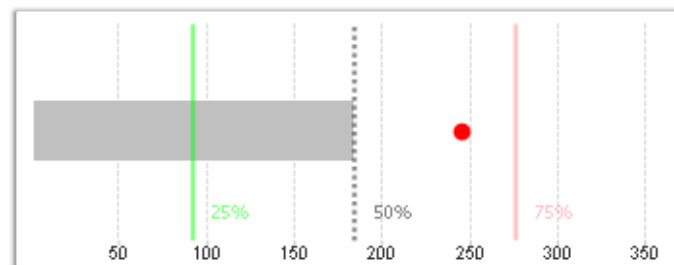
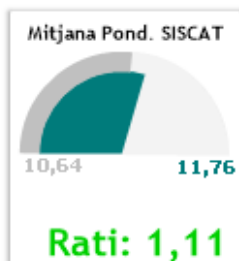
EAP: EAP Tarragona 8 - Muralles



Comparació 2015 - EAP Tarragona 8 - Muralles

## Referència de comparació 2016: SISCAT

Homes	Mitjana EAP seleccionat/s	Mitjana EAP contemporani/s	CV	Ordre EAP seleccionat/s	Ordre EAP contemporani/s
Prevalença atesa de diabetes en població de 15 anys o més (%)	* 11,76	12,72	0,25	245,0	184,5

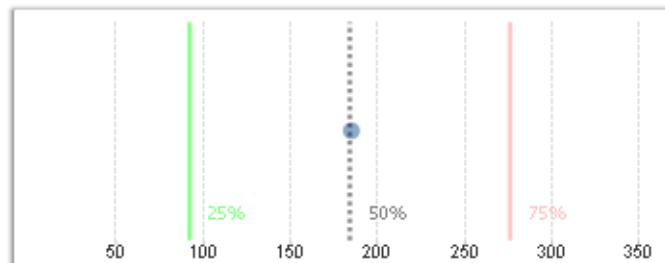
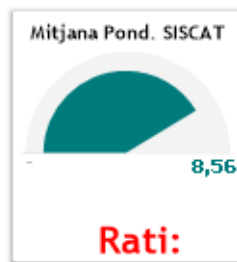


Mínim i Màxim EAP/s Comparatius 2016: 1 - 368

Comparació 2016 amb 368 EAP/s

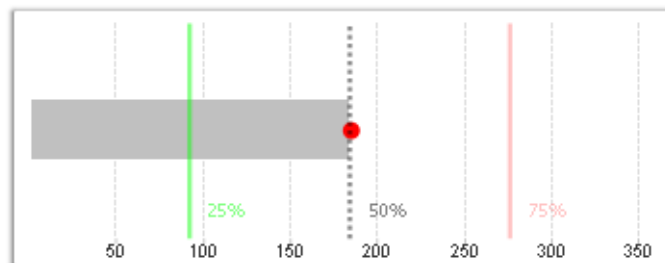
# Indicador d'EAP: Taxa hospitalitzacions per DM

Referència de comparació 2015:				EP_Grup: ACEBA EAP: EAP Tarragona 8 - Muralles	
	Mitjana EAP seleccionat/s	Mitjana EAP referència/s	CV	Ordre EAP seleccionat/s	Ordre EAP referència/s
Taxa d'hospitalització per complicacions DM	* 5,19	-	1,41	185,0	-



Comparació 2015 - EAP Tarragona 8 - Muralles

Referència de comparació 2016: SISCAT					
	Mitjana EAP seleccionat/s	Mitjana EAP contemporani/s	CV	Ordre EAP seleccionat/s	Ordre EAP contemporani/s
Taxa d'hospitalització per complicacions DM	* 5,19	8,24	1,41	185,0	183,5



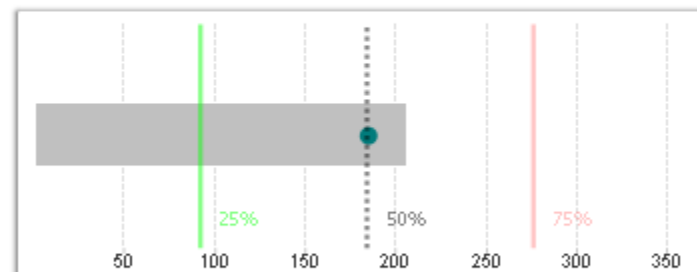
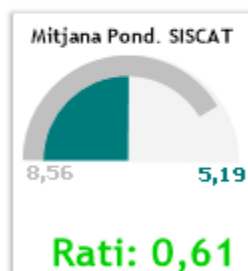
Mínim i Màxim EAP/s Comparatius 2016: 1 - 368

Comparació 2016 amb 368 EAP/s

### Referència de comparació 2016: 1 Grup/s de gestió

EP\_Group: ACEBA

	Mitjana EAP seleccionat/s	Mitjana EAP contemporani/s	CV	Ordre EAP seleccionat/s	Ordre EAP contemporani/s
Taxa d'hospitalització per complicacions DM	* 5,19	7,56	1,41	185,0	205,9



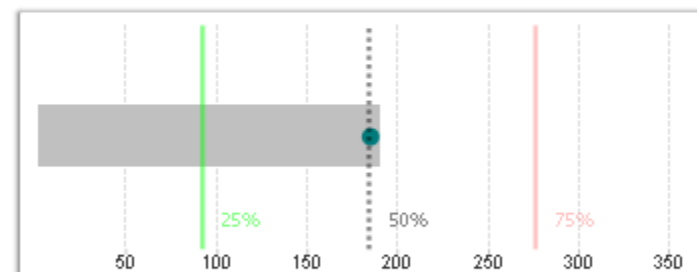
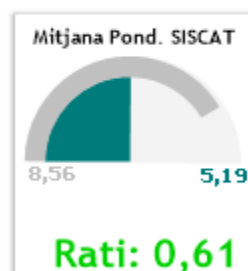
Comparació 2016 amb 13 EAP/s

### EAP Tarragona 8 - Muralles

### Referència de comparació 2016: SISCAT

AGA: Tarragonès

	Mitjana EAP seleccionat/s	Mitjana EAP contemporani/s	CV	Ordre EAP seleccionat/s	Ordre EAP contemporani/s
Taxa d'hospitalització per complicacions DM	* 5,19	6,09	1,41	185,0	190,5



Comparació 2016 amb 13 EAP/s

### EAP Tarragona 8 - Muralles

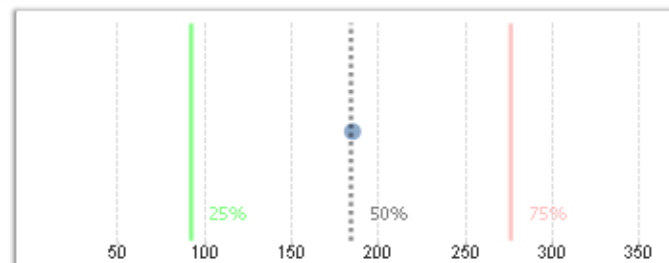
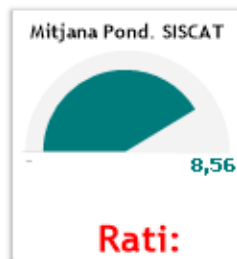
# Indicador d'EAP: Taxa hospitalitzacions per DM - DONES

## Referència de comparació 2015:

EP\_Grup: ACEBA

EAP: EAP Tarragona 8 - Muralles

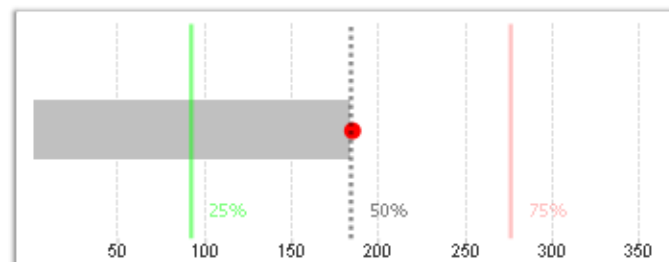
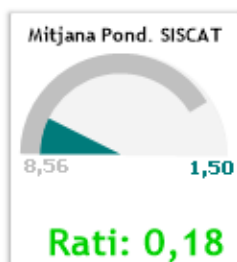
Dones	Mitjana EAP seleccionat/s	Mitjana EAP referència/s	CV	Ordre EAP seleccionat/s	Ordre EAP referència/s
Taxa d'hospitalització per complicacions DM	* 1,50	-	1,41	185,0	-



Comparació 2015 - EAP Tarragona 8 - Muralles

## Referència de comparació 2016: SISCAT

Dones	Mitjana EAP seleccionat/s	Mitjana EAP contemporani/s	CV	Ordre EAP seleccionat/s	Ordre EAP contemporani/s
Taxa d'hospitalització per complicacions DM	* 1,50	5,64	1,41	185,0	183,5

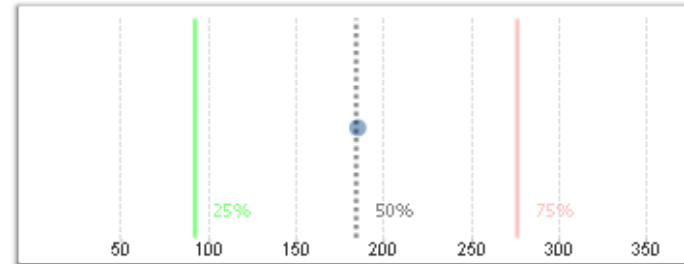
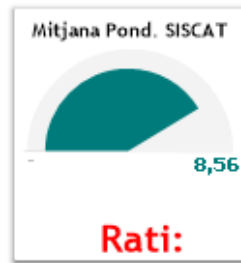


Mínim i Màxim EAP/s Comparatius 2016: 1 - 368

Comparació 2016 amb 368 EAP/s

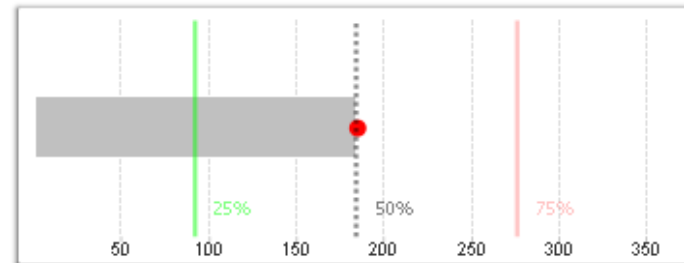
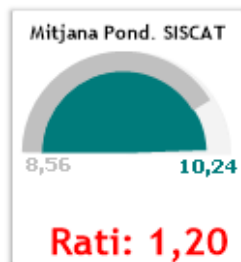
# Indicador d'EAP: Taxa hospitalitzacions per DM - HOMES

Referència de comparació 2015:				EP_Grup: ACEBA EAP: EAP Tarragona 8 - Muralles	
Homes	Mitjana EAP seleccionat/s	Mitjana EAP referència/s	CV	Ordre EAP seleccionat/s	Ordre EAP referència/s
Taxa d'hospitalització per complicacions DM	* 10,24	-	1,41	185,0	-



Comparació 2015 - EAP Tarragona 8 - Muralles

Referència de comparació 2016: SISCAT					
Homes	Mitjana EAP seleccionat/s	Mitjana EAP contemporani/s	CV	Ordre EAP seleccionat/s	Ordre EAP contemporani/s
Taxa d'hospitalització per complicacions DM	* 10,24	11,38	1,41	185,0	183,5



Mnim i Màxim EAP/s Comparatius 2016: 1 - 368

Comparació 2016 amb 368 EAP/s

# Indicador d'EAP: Taxa hospitalitzacions per ictus

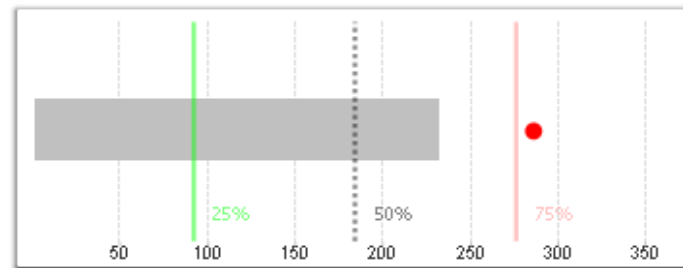
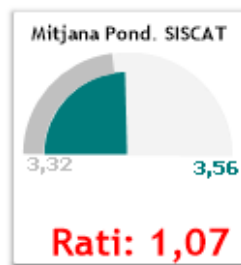


Taxa d'hospitalització per ictus - Capítol: Efectivitat

Referència de comparació 2015:

		Mitjana EAP seleccionat/s	Mitjana EAP referència/s	CV	Ordre EAP seleccionat/s	Ordre EAP referència/s
Taxa d'hospitalització per ictus	*	4,24	3,64	0,28	<b>286,0</b>	232,0

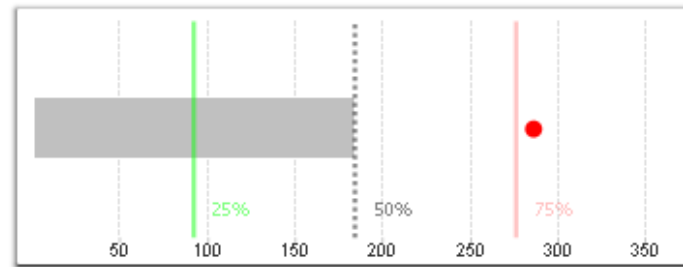
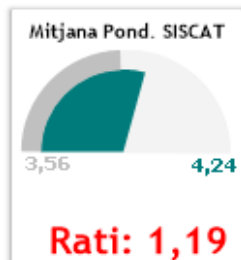
EP\_Grup: ACEBA  
EAP: EAP Tarragona 8 - Muralles



Comparació 2015 - EAP Tarragona 8 - Muralles

Referència de comparació 2016: SISCAT

		Mitjana EAP seleccionat/s	Mitjana EAP contemporani/s	CV	Ordre EAP seleccionat/s	Ordre EAP contemporani/s
Taxa d'hospitalització per ictus	*	4,24	3,57	0,28	<b>286,0</b>	184,5



Mínim i Màxim EAP/s Comparatius 2016: 1 - 368

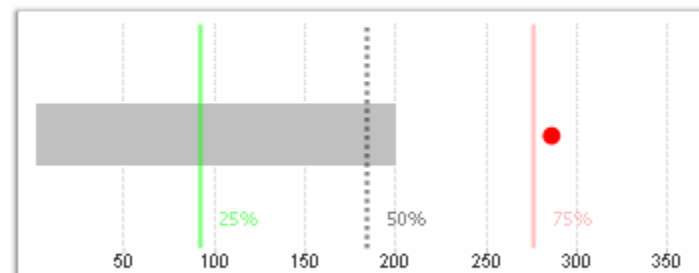
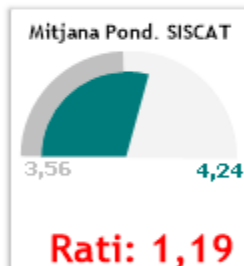
Comparació 2016 amb 368 EAP/s



Referència de comparació 2016: 1 Grup/s de gestió

EP\_Group: ACEBA

	Mitjana EAP seleccionat/s	Mitjana EAP contemporani/s	CV	Ordre EAP seleccionat/s	Ordre EAP contemporani/s
Taxa d'hospitalització per ictus	* 4,24	3,69	0,28	<b>286,0</b>	200,5



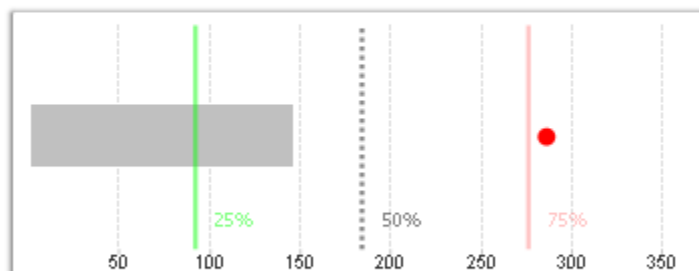
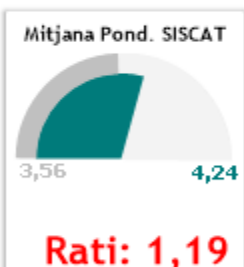
Comparació 2016 amb 13 EAP/s

EAP Tarragona 8 - Muralles

Referència de comparació 2016: SISCAT

AGA: Tarragonès

	Mitjana EAP seleccionat/s	Mitjana EAP contemporani/s	CV	Ordre EAP seleccionat/s	Ordre EAP contemporani/s
Taxa d'hospitalització per ictus	* 4,24	3,20	0,28	<b>286,0</b>	145,9



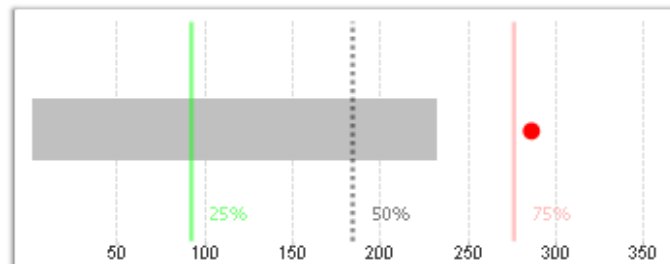
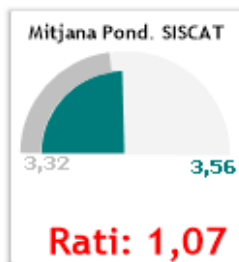
Comparació 2016 amb 13 EAP/s

EAP Tarragona 8 - Muralles

# Indicador d'EAP: Taxa hospitalitzacions per ictus - DONES

## Referència de comparació 2015:

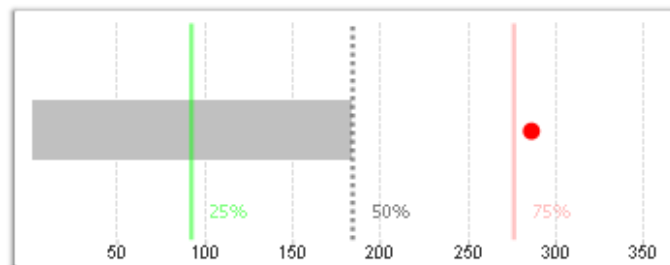
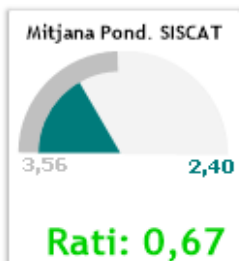
				EP_Grup: ACEBA EAP: EAP Tarragona 8 - Muralles	
Dones	Mitjana EAP seleccionat/s	Mitjana EAP referència/s	CV	Ordre EAP seleccionat/s	Ordre EAP referència/s
Taxa d'hospitalització per ictus	*	2,40	0,28	<b>286,0</b>	232,0



Comparació 2015 - EAP Tarragona 8 - Muralles

## Referència de comparació 2016: SISCAT

				-	
Dones	Mitjana EAP seleccionat/s	Mitjana EAP contemporani/s	CV	Ordre EAP seleccionat/s	Ordre EAP contemporani/s
Taxa d'hospitalització per ictus	*	2,40	0,28	<b>286,0</b>	184,5



Mínim i Màxim EAP/s Comparatius 2016: 1 - 368

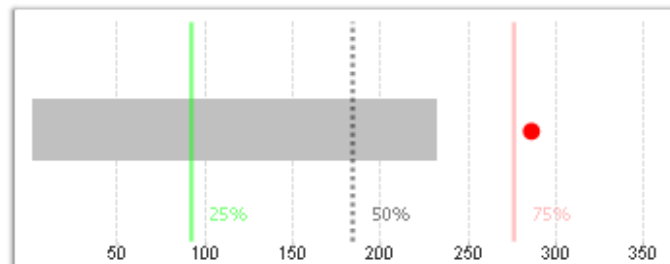
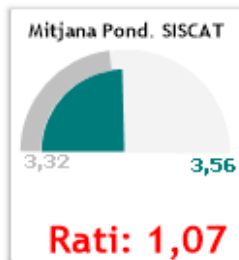
Comparació 2016 amb 368 EAP/s

# Indicador d'EAP: Taxa hospitalitzacions per ictus - HOMES

## Referència de comparació 2015:

Homes	Mitjana EAP seleccionat/s	Mitjana EAP referència/s	CV	Ordre EAP seleccionat/s	Ordre EAP referència/s
Taxa d'hospitalització per ictus	* 6,76	5,40	0,28	<b>286,0</b>	232,0

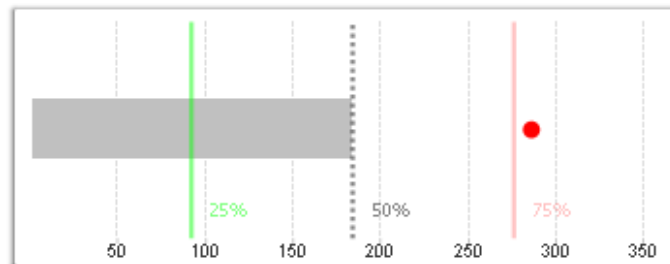
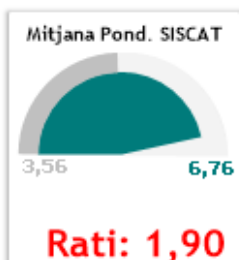
EP Grup: ACEBA  
EAP: EAP Tarragona 8 - Muralles



Comparació 2015 - EAP Tarragona 8 - Muralles

## Referència de comparació 2016: SISCAT

Homes	Mitjana EAP seleccionat/s	Mitjana EAP contemporani/s	CV	Ordre EAP seleccionat/s	Ordre EAP contemporani/s
Taxa d'hospitalització per ictus	* 6,76	4,25	0,28	<b>286,0</b>	184,5



Mnim i Màxim EAP/s Comparatius 2016: 1 - 368

Comparació 2016 amb 368 EAP/s

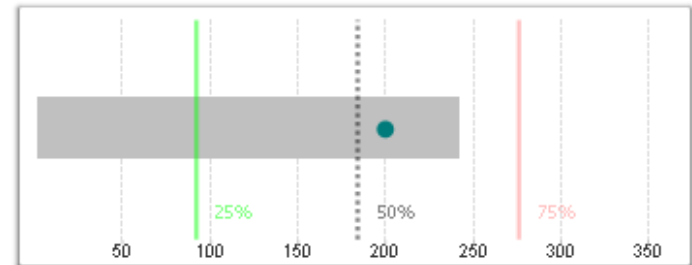
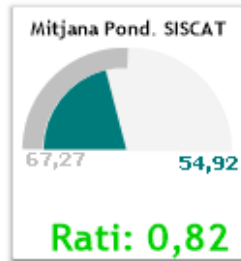
# Indicador d'EAP: Visites per grip

## Referència de comparació 2015:

	Mitjana EAP seleccionat/s	Mitjana EAP referència/s	CV	Ordre EAP seleccionat/s	Ordre EAP referència/s
Visites per grip	45,00	66,00	0,59	200,0	242,0

EP\_Grup: ACEBA

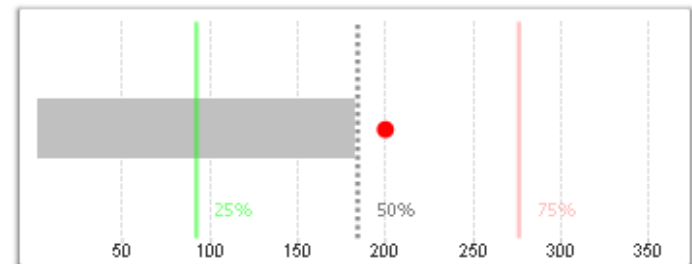
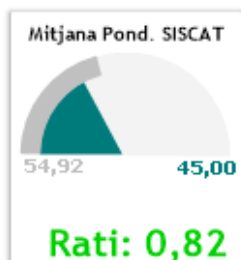
EAP: EAP Tarragona 8 - Muralles



Comparació 2015 - EAP Tarragona 8 - Muralles

## Referència de comparació 2016: SISCAT

	Mitjana EAP seleccionat/s	Mitjana EAP contemporani/s	CV	Ordre EAP seleccionat/s	Ordre EAP contemporani/s
Visites per grip	45,00	46,58	0,59	200,0	182,5



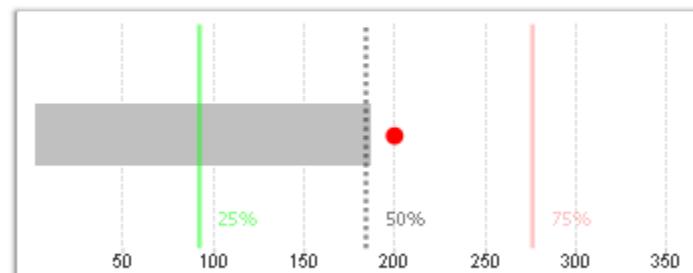
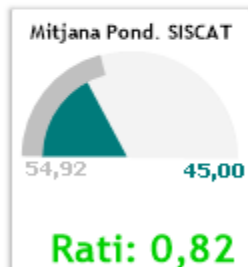
Mnim i Màxim EAP/s Comparatius 2016: 1 - 368

Comparació 2016 amb 368 EAP/s

Referència de comparació 2016: 1 Grup/s de gestió

EP\_Grup: ACEBA

	Mitjana EAP seleccionat/s	Mitjana EAP contemporani/s	CV	Ordre EAP seleccionat/s	Ordre EAP contemporani/s
Visites per grip	45,00	49,31	0,59	200,0	186,9



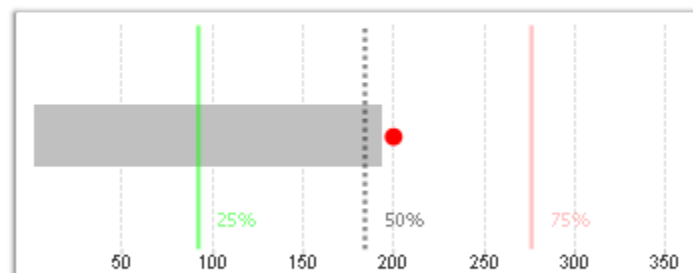
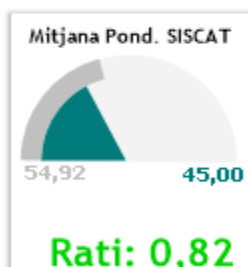
Mínim i Màxim EAP/s Comparatius 2016: 16 - 358

Comparació 2016 amb 13 EAP/s

Referència de comparació 2016: SISCAT

AGA: Tarragonès

	Mitjana EAP seleccionat/s	Mitjana EAP contemporani/s	CV	Ordre EAP seleccionat/s	Ordre EAP contemporani/s
Visites per grip	45,00	51,77	0,59	200,0	193,8



Mínim i Màxim EAP/s Comparatius 2016: 34 - 367

Comparació 2016 amb 13 EAP/s

EAP Tarragona 8 - Muralles

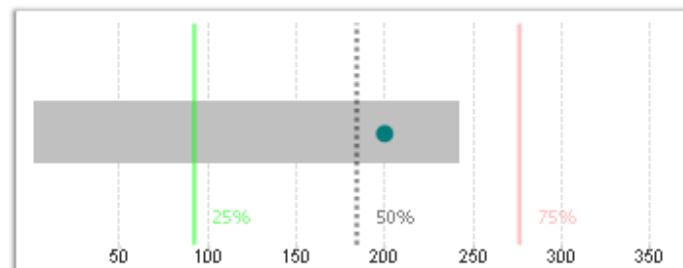
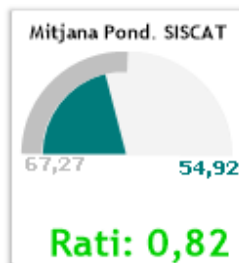
# Indicador d'EAP: Visites per grip - DONES

## Referència de comparació 2015:

Dones	Mitjana EAP seleccionat/s	Mitjana EAP referència/s	CV	Ordre EAP seleccionat/s	Ordre EAP referència/s
Visites per grip	35,00	38,00	0,59	200,0	242,0

EP\_Grup: ACEBA

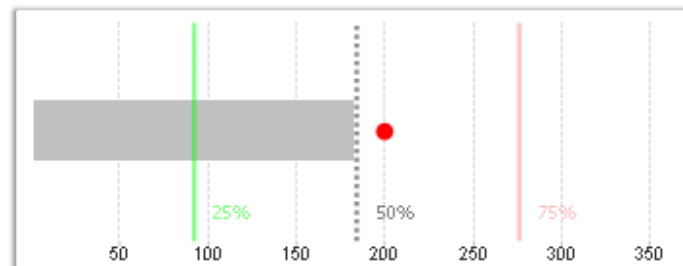
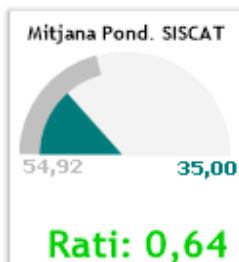
EAP: EAP Tarragona 8 - Muralles



Comparació 2015 - EAP Tarragona 8 - Muralles

## Referència de comparació 2016: SISCAT

Dones	Mitjana EAP seleccionat/s	Mitjana EAP contemporani/s	CV	Ordre EAP seleccionat/s	Ordre EAP contemporani/s
Visites per grip	35,00	28,81	0,59	200,0	182,5



Mínim i Màxim EAP/s Comparatius 2016: 1 - 368

Comparació 2016 amb 368 EAP/s

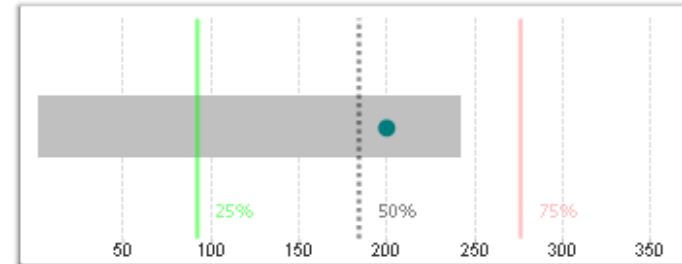
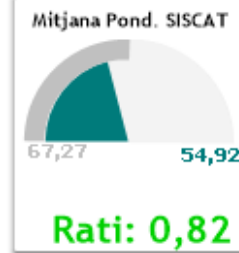
# Indicador d'EAP: Visites per grip - HOMES

## Referència de comparació 2015:

Homes	Mitjana EAP seleccionat/s	Mitjana EAP referència/s	CV	Ordre EAP seleccionat/s	Ordre EAP referència/s
Visites per grip	10,00	28,00	0,59	200,0	242,0

EP\_Grup: ACEBA

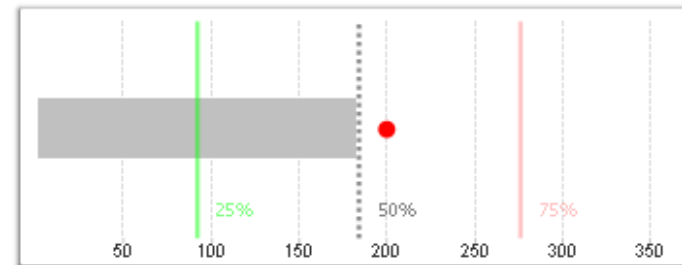
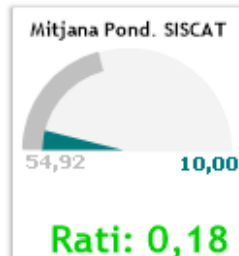
EAP: EAP Tarragona 8 - Muralles



Comparació 2015 - EAP Tarragona 8 - Muralles

## Referència de comparació 2016: SISCAT

Homes	Mitjana EAP seleccionat/s	Mitjana EAP contemporani/s	CV	Ordre EAP seleccionat/s	Ordre EAP contemporani/s
Visites per grip	10,00	17,77	0,59	200,0	182,5



Mínim i Màxim EAP/s Comparatius 2016: 1 - 368

Comparació 2016 amb 368 EAP/s

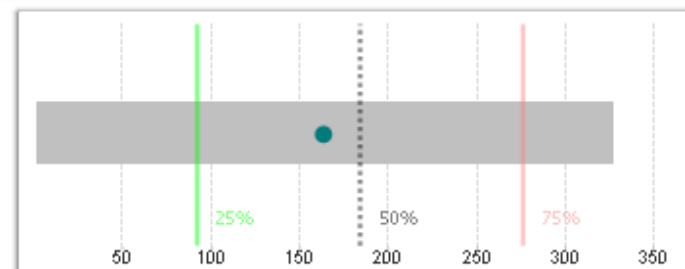
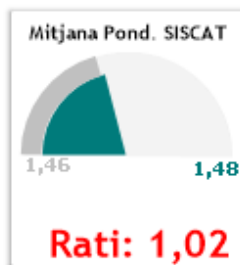
# Indicador d'EAP: Visites per pacient amb grip

## Referència de comparació 2015:

		Mitjana EAP seleccionat/s	Mitjana EAP referència/s	CV	Ordre EAP seleccionat/s	Ordre EAP referència/s
Visites per pacient amb grip	*	1,41	1,78	0,18	163,0	327,0

EP\_Grup: ACEBA

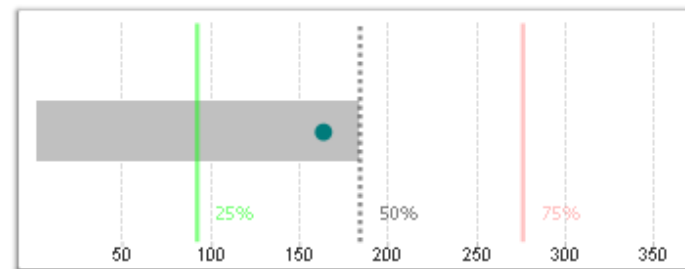
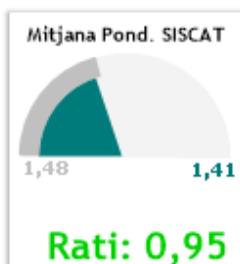
EAP: EAP Tarragona 8 - Muralles



Comparació 2015 - EAP Tarragona 8 - Muralles

## Referència de comparació 2016: SISCAT

		Mitjana EAP seleccionat/s	Mitjana EAP contemporani/s	CV	Ordre EAP seleccionat/s	Ordre EAP contemporani/s
Visites per pacient amb grip	*	1,41	1,46	0,18	163,0	183,8



Mínim i Màxim EAP/s Comparatius 2016: 1 - 368

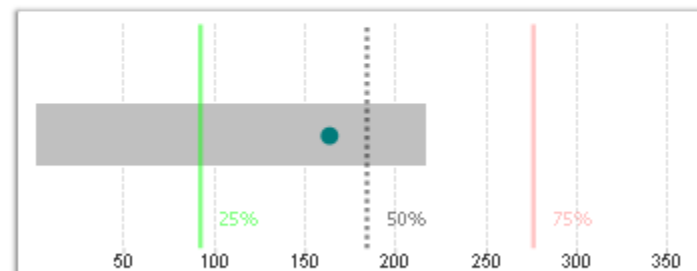
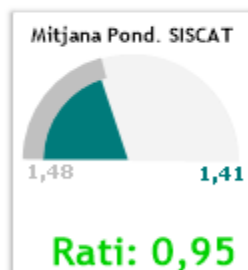
Comparació 2016 amb 368 EAP/s



### Referència de comparació 2016: 1 Grup/s de gestió

EP\_Group: ACEBA

		Mitjana EAP seleccionat/s	Mitjana EAP contemporani/s	CV	Ordre EAP seleccionat/s	Ordre EAP contemporani/s
Visites per pacient amb grip	*	1,41	1,52	0,18	163,0	217,4



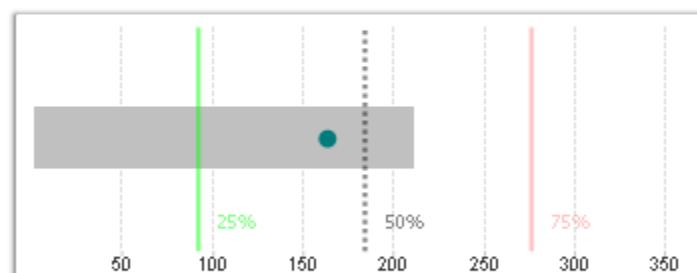
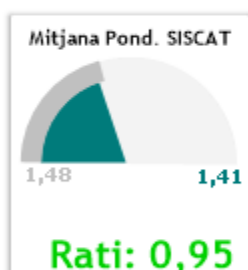
Mnim i Màxim EAP/s Comparatius 2016: 23 - 348

**Comparació 2016 amb 13 EAP/s**

### Referència de comparació 2016: SISCAT

AGA: Tarragonès

		Mitjana EAP seleccionat/s	Mitjana EAP contemporani/s	CV	Ordre EAP seleccionat/s	Ordre EAP contemporani/s
Visites per pacient amb grip	*	1,41	1,58	0,18	163,0	211,1



Mnim i Màxim EAP/s Comparatius 2016: 12 - 367

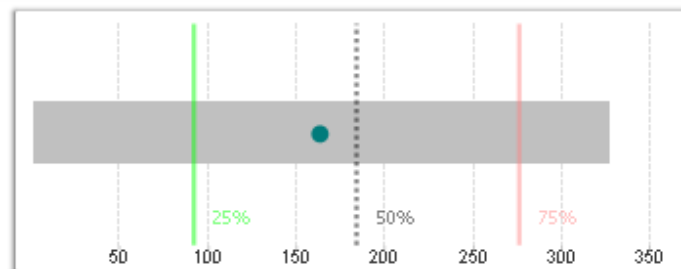
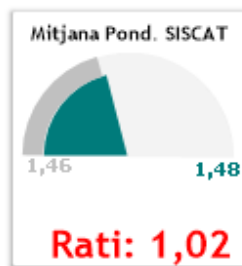
**Comparació 2016 amb 13 EAP/s**

EAP Tarragona 8 - Muralles

# Indicador d'EAP: Visites per pacient amb grip - DONES

## Referència de comparació 2015:

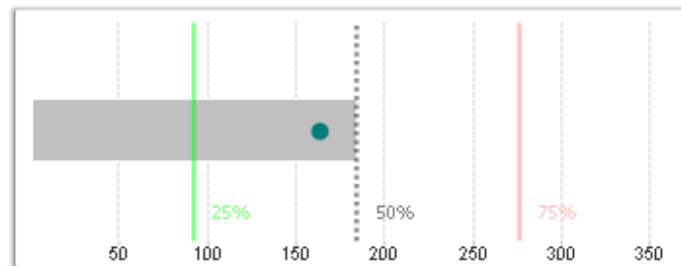
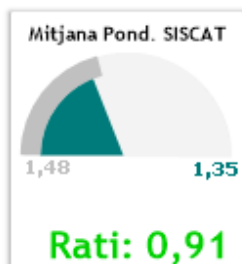
				EP_Grup: ACEBA EAP: EAP Tarragona 8 - Muralles	
Dones	Mitjana EAP seleccionat/s	Mitjana EAP referència/s	CV	Ordre EAP seleccionat/s	Ordre EAP referència/s
Visites per pacient amb grip	* 1,35	1,60	0,18	<b>163,0</b>	327,0



Comparació 2015 - EAP Tarragona 8 - Muralles

## Referència de comparació 2016: SISCAT

Dones	Mitjana EAP seleccionat/s	Mitjana EAP contemporani/s	CV	Ordre EAP seleccionat/s	Ordre EAP contemporani/s
Visites per pacient amb grip	* 1,35	1,47	0,18	<b>163,0</b>	183,8



Mínim i Màxim EAP/s Comparatius 2016: 1 - 368

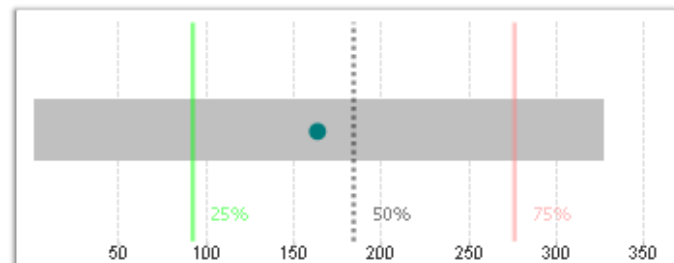
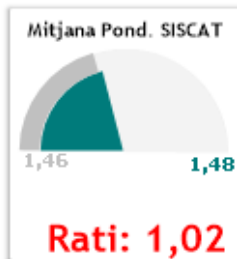
Comparació 2016 amb 368 EAP/s

# Indicador d'EAP: Visites per pacient amb grip - HOMES

## Referència de comparació 2015:

Homes	Mitjana EAP seleccionat/s	Mitjana EAP referència/s	CV	Ordre EAP seleccionat/s	Ordre EAP referència/s
Visites per pacient amb grip	* 1,67	2,20	0,18	<b>163,0</b>	327,0

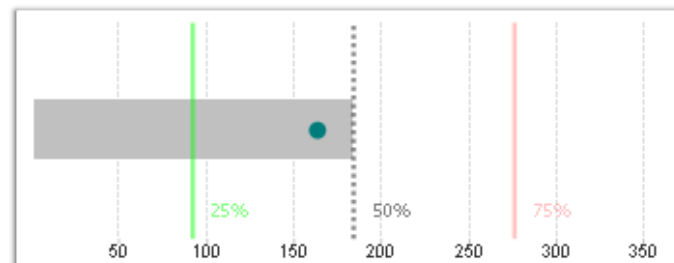
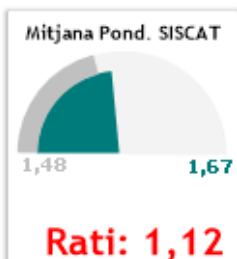
EP\_Grup: ACEBA  
EAP: EAP Tarragona 8 - Muralles



Comparació 2015 - EAP Tarragona 8 - Muralles

## Referència de comparació 2016: SISCAT

Homes	Mitjana EAP seleccionat/s	Mitjana EAP contemporani/s	CV	Ordre EAP seleccionat/s	Ordre EAP contemporani/s
Visites per pacient amb grip	* 1,67	1,45	0,18	<b>163,0</b>	183,8



Mínim i Màxim EAP/s Comparatius 2016: 1 - 368

Comparació 2016 amb 368 EAP/s

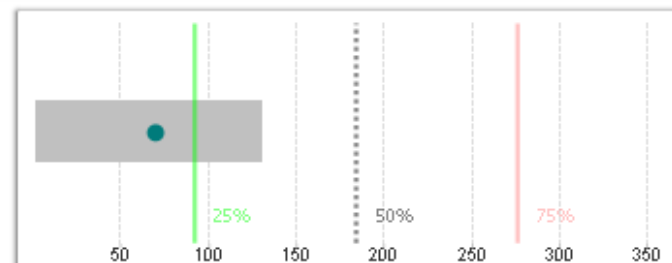
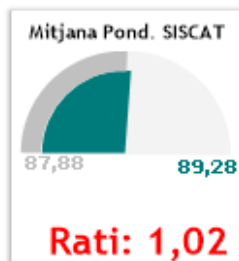
# Indicador d'EAP: Cost brut antidepressius

EP\_Grup: ACEBA

EAP: EAP Tarragona 8 - Muralles

Referència de comparació 2015:

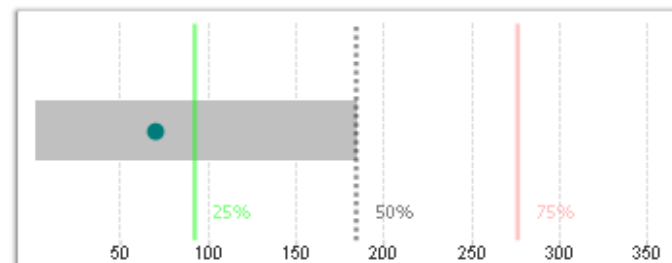
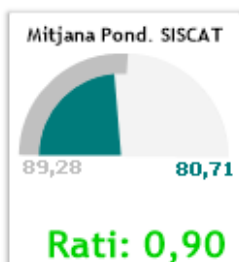
		Mitjana EAP seleccionat/s	Mitjana EAP referència/s	CV	Ordre EAP seleccionat/s	Ordre EAP referència/s
Cost per pacient tractat amb antidepressius (brut)	*	80,71	85,78	0,11	70,0	131,0



Comparació 2015 - EAP Tarragona 8 - Muralles

Referència de comparació 2016: SISCAT

		Mitjana EAP seleccionat/s	Mitjana EAP contemporani/s	CV	Ordre EAP seleccionat/s	Ordre EAP contemporani/s
Cost per pacient tractat amb antidepressius (brut)	*	80,71	88,34	0,11	70,0	184,5



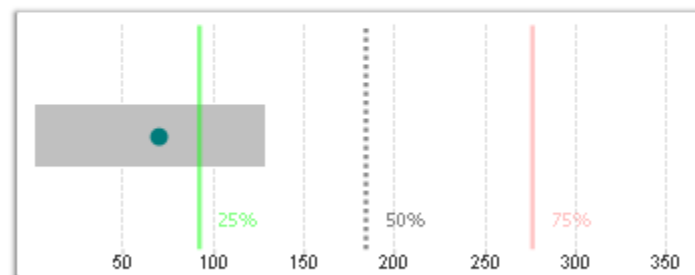
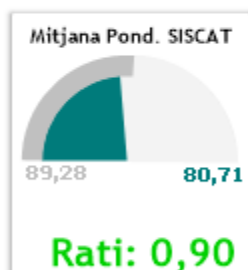
Mínim i Màxim EAP/s Comparatius 2016: 1 - 368

Comparació 2016 amb 368 EAP/s

Referència de comparació 2016: 1 Grup/s de gestió

EP\_Grup: ACEBA

	Mitjana EAP seleccionat/s	Mitjana EAP contemporani/s	CV	Ordre EAP seleccionat/s	Ordre EAP contemporani/s
Cost per pacient tractat amb antidepressius (brut)	* 80,71	83,74	0,11	70,0	128,6

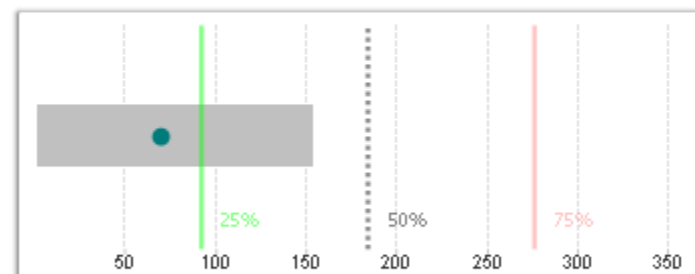
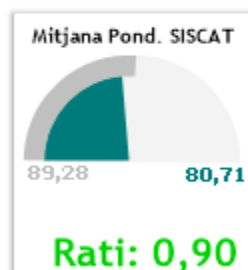


Comparació 2016 amb 13 EAP/s

Referència de comparació 2016: SISCAT

AGA: Tarragonès

	Mitjana EAP seleccionat/s	Mitjana EAP contemporani/s	CV	Ordre EAP seleccionat/s	Ordre EAP contemporani/s
Cost per pacient tractat amb antidepressius (brut)	* 80,71	86,65	0,11	70,0	153,9



Comparació 2016 amb 13 EAP/s

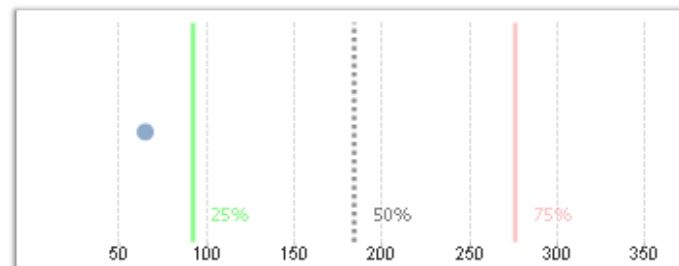
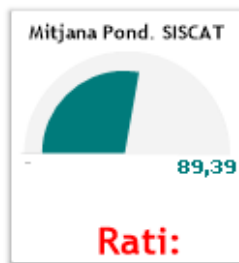
EAP Tarragona 8 - Muralles

# Indicador d'EAP: Cost estàndard antidepressius

Referència de comparació 2015:

EP\_Grup: ACEBA  
EAP: EAP Tarragona 8 - Muralles

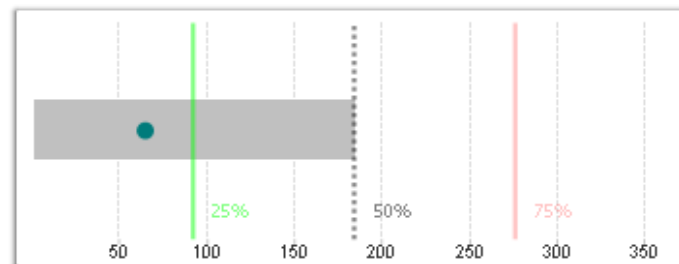
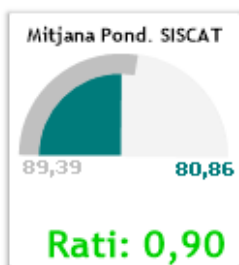
	Mitjana EAP seleccionat/s	Mitjana EAP referència/s	CV	Ordre EAP seleccionat/s	Ordre EAP referència/s
Cost per pacient tractat amb antidepressius (estandarditzat)	* 80,86	-	0,11	65,0	-



Comparació 2015 - EAP Tarragona 8 - Muralles

Referència de comparació 2016: SISCAT

	Mitjana EAP seleccionat/s	Mitjana EAP contemporani/s	CV	Ordre EAP seleccionat/s	Ordre EAP contemporani/s
Cost per pacient tractat amb antidepressius (estandarditzat)	* 80,86	88,48	0,11	65,0	184,5



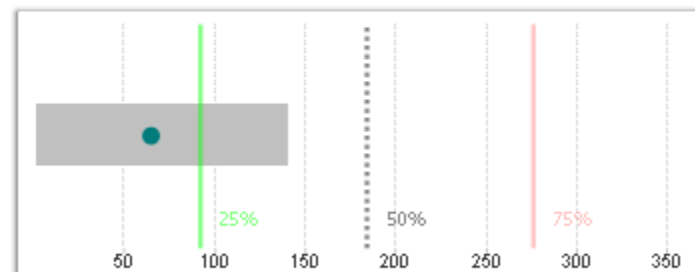
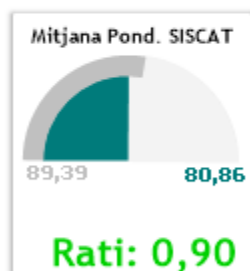
Mnim i Màxim EAP/s Comparatius 2016: 1 - 368

Comparació 2016 amb 368 EAP/s

### Referència de comparació 2016: 1 Grup/s de gestió

EP\_Grup: ACEBA

	Mitjana EAP seleccionat/s	Mitjana EAP contemporani/s	CV	Ordre EAP seleccionat/s	Ordre EAP contemporani/s
Cost per pacient tractat amb antidepressius (estandarditzat)	* 80,86	84,96	0,11	65,0	140,9

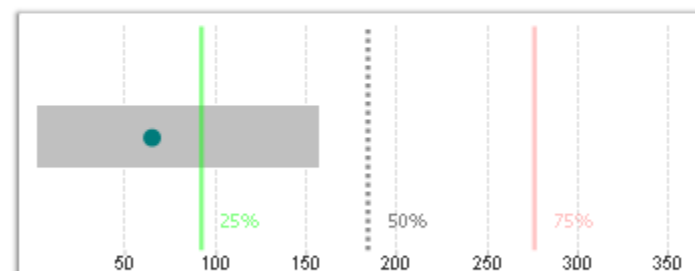
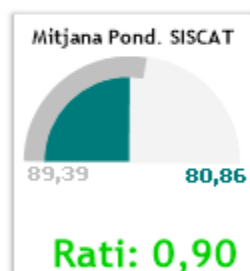


Comparació 2016 amb 13 EAP/s

### Referència de comparació 2016: SISCAT

AGÀ: Tarragonès

	Mitjana EAP seleccionat/s	Mitjana EAP contemporani/s	CV	Ordre EAP seleccionat/s	Ordre EAP contemporani/s
Cost per pacient tractat amb antidepressius (estandarditzat)	* 80,86	86,77	0,11	65,0	156,4



Comparació 2016 amb 13 EAP/s

EAP Tarragona 8 - Muralles

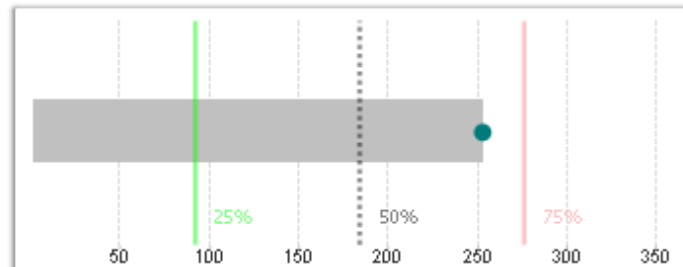
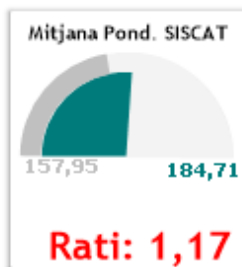
# Indicador d'EAP: Cost brut antidiabètics

## Referència de comparació 2015:

		Mitjana EAP seleccionat/s	Mitjana EAP referència/s	CV	Ordre EAP seleccionat/s	Ordre EAP referència/s
Cost per pacient tractat amb antidiabètics (brut)	*	202,20	178,04	0,27	<b>253,0</b>	253,0

EP\_Grup: ACEBA

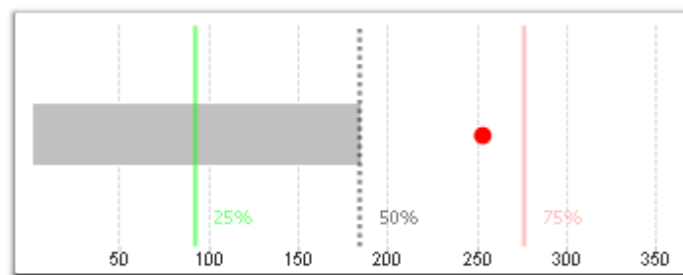
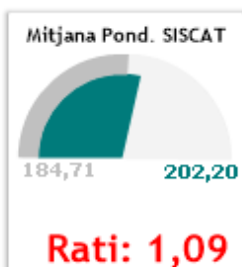
EAP: EAP Tarragona 8 - Muralles



Comparació 2015 - EAP Tarragona 8 - Muralles

## Referència de comparació 2016: SISCAT

		Mitjana EAP seleccionat/s	Mitjana EAP contemporani/s	CV	Ordre EAP seleccionat/s	Ordre EAP contemporani/s
Cost per pacient tractat amb antidiabètics (brut)	*	202,20	180,90	0,27	<b>253,0</b>	184,5



Mínim i Màxim EAP/s Comparatius 2016: 1 - 368

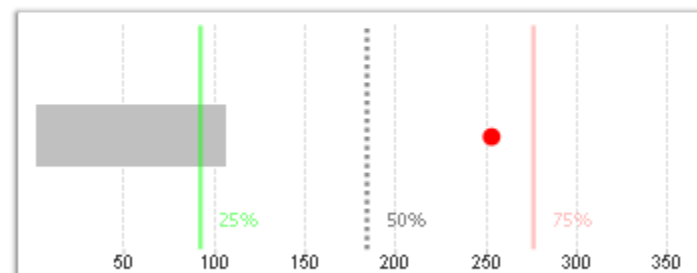
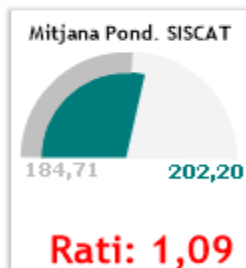
Comparació 2016 amb 368 EAP/s



Referència de comparació 2016: 1 Grup/s de gestió

EP\_Grup: ACEBA

	Mitjana EAP seleccionat/s	Mitjana EAP contemporani/s	CV	Ordre EAP seleccionat/s	Ordre EAP contemporani/s
Cost per pacient tractat amb antidiabètics (brut)	* 202,20	145,10	0,27	<b>253,0</b>	105,8



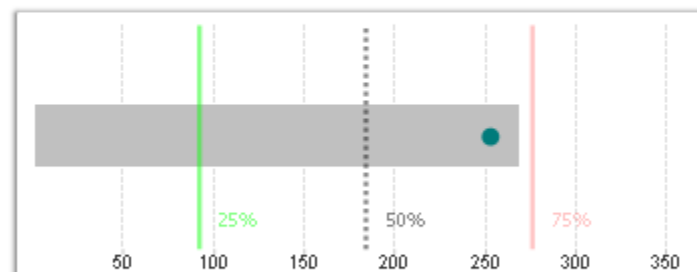
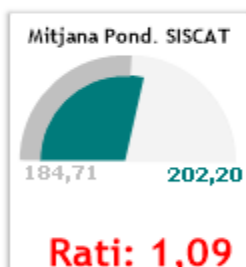
Mínim i Màxim EAP/s Comparatius 2016: 2 - 253

**Comparació 2016 amb 13 EAP/s**

Referència de comparació 2016: SISCAT

AGA: Tarragonès

	Mitjana EAP seleccionat/s	Mitjana EAP contemporani/s	CV	Ordre EAP seleccionat/s	Ordre EAP contemporani/s
Cost per pacient tractat amb antidiabètics (brut)	* 202,20	214,80	0,27	<b>253,0</b>	268,5



Mínim i Màxim EAP/s Comparatius 2016: 49 - 353

**Comparació 2016 amb 13 EAP/s**

EAP Tarragona 8 - Muralles

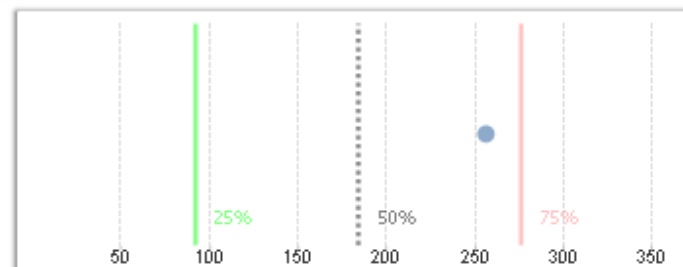
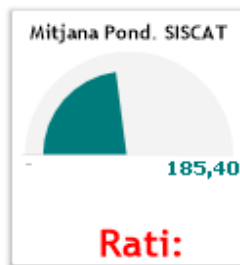
# Indicador d'EAP: Cost estàndard antidiabètics

Referència de comparació 2015:

		Mitjana EAP seleccionat/s	Mitjana EAP referència/s	CV	Ordre EAP seleccionat/s	Ordre EAP referència/s
Cost per pacient tractat amb antidiabètics (estandarditzat)	*	203,32	-	0,27	256,0	-

EP\_Grup: ACEBA

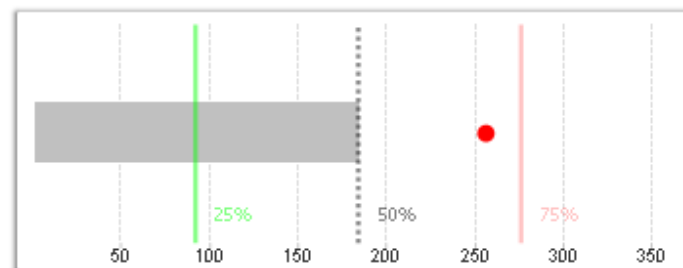
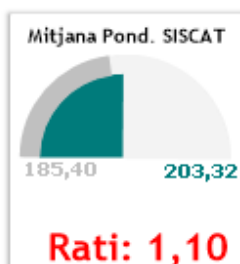
EAP: EAP Tarragona 8 - Muralles



Comparació 2015 - EAP Tarragona 8 - Muralles

Referència de comparació 2016: SISCAT

		Mitjana EAP seleccionat/s	Mitjana EAP contemporani/s	CV	Ordre EAP seleccionat/s	Ordre EAP contemporani/s
Cost per pacient tractat amb antidiabètics (estandarditzat)	*	203,32	181,51	0,27	256,0	184,5



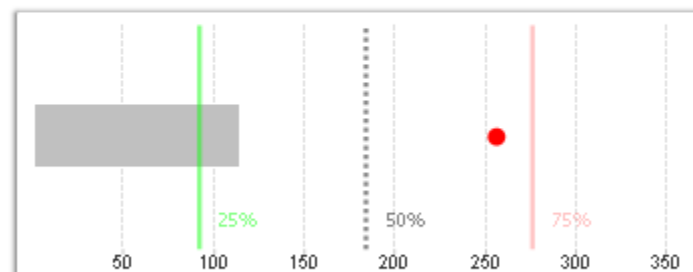
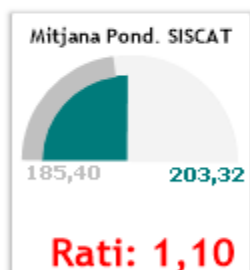
Mínim i Màxim EAP/s Comparatius 2016: 1 - 368

Comparació 2016 amb 368 EAP/s

### Referència de comparació 2016: 1 Grup/s de gestió

EP\_Grup: ACEBA

	Mitjana EAP seleccionat/s	Mitjana EAP contemporani/s	CV	Ordre EAP seleccionat/s	Ordre EAP contemporani/s
Cost per pacient tractat amb antidiabètics (estandarditzat)	* 203,32	148,82	0,27	<b>256,0</b>	113,7

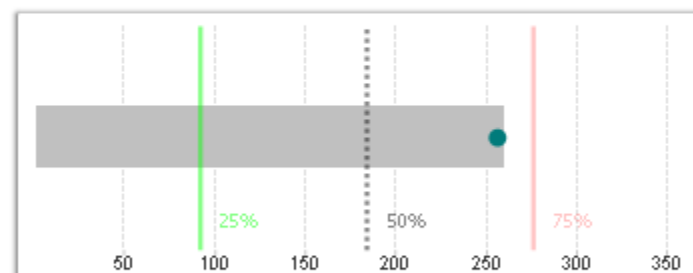
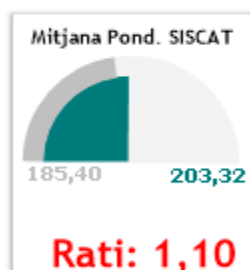


**Comparació 2016 amb 13 EAP/s**

### Referència de comparació 2016: SISCAT

AGA: Tarragonès

	Mitjana EAP seleccionat/s	Mitjana EAP contemporani/s	CV	Ordre EAP seleccionat/s	Ordre EAP contemporani/s
Cost per pacient tractat amb antidiabètics (estandarditzat)	* 203,32	211,75	0,27	<b>256,0</b>	260,5



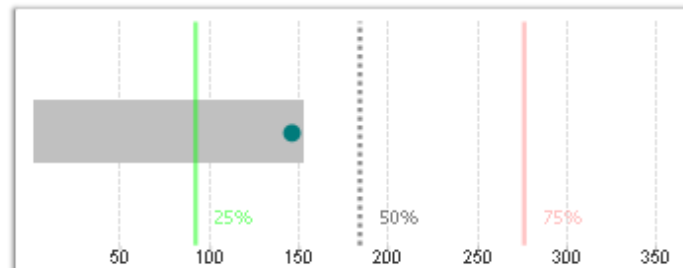
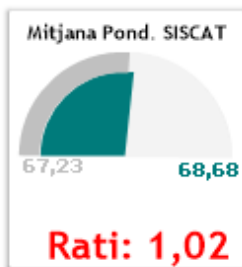
**Comparació 2016 amb 13 EAP/s**

EAP Tarragona 8 - Muralles

# Indicador d'EAP: Cost brut antihipertensius

## Referència de comparació 2015:

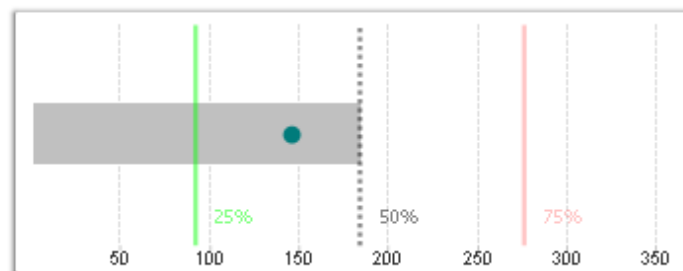
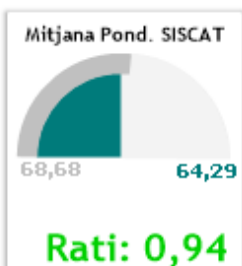
		EP_Grup: ACEBA EAP: EAP Tarragona 8 - Muralles				
		Mitjana EAP seleccionat/s	Mitjana EAP referencia/s	CV	Ordre EAP seleccionat/s	Ordre EAP referencia/s
Cost per pacient tractat amb antihipertensius (brut)	*	64,29	64,68	0,15	146,0	153,0



Comparació 2015 - EAP Tarragona 8 - Muralles

## Referència de comparació 2016: SISCAT

		Mitjana EAP seleccionat/s	Mitjana EAP contemporani/s	CV	Ordre EAP seleccionat/s	Ordre EAP contemporani/s
Cost per pacient tractat amb antihipertensius (brut)	*	64,29	67,68	0,15	146,0	184,5



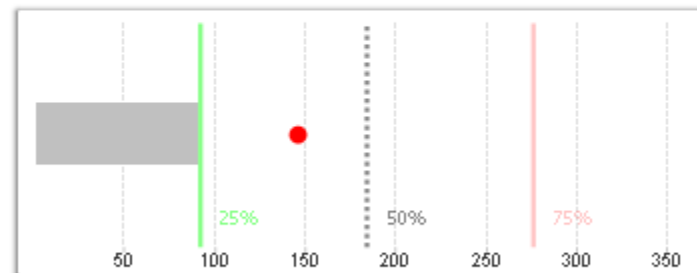
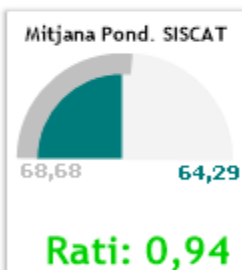
Mínim i Màxim EAP/s Comparatius 2016: 1 - 368

Comparació 2016 amb 368 EAP/s

Referència de comparació 2016: 1 Grup/s de gestió

EP\_Grup: ACEBA

	Mitjana EAP seleccionat/s	Mitjana EAP contemporani/s	CV	Ordre EAP seleccionat/s	Ordre EAP contemporani/s
Cost per pacient tractat amb antihipertensius (brut)	* 64,29	59,63	0,15	<b>146,0</b>	91,7

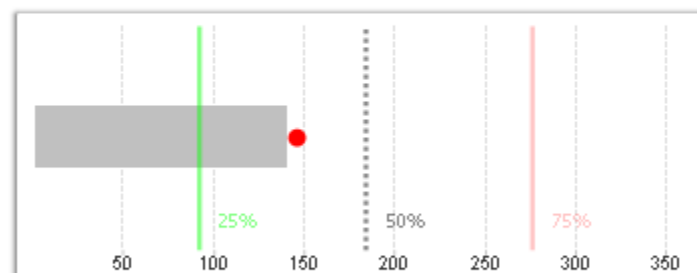
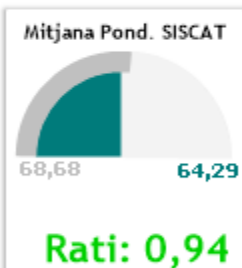


Comparació 2016 amb 13 EAP/s

Referència de comparació 2016: SISCAT

AGA: Tarragonès

	Mitjana EAP seleccionat/s	Mitjana EAP contemporani/s	CV	Ordre EAP seleccionat/s	Ordre EAP contemporani/s
Cost per pacient tractat amb antihipertensius (brut)	* 64,29	63,59	0,15	<b>146,0</b>	141,2



Comparació 2016 amb 13 EAP/s

EAP Tarragona 8 - Muralles

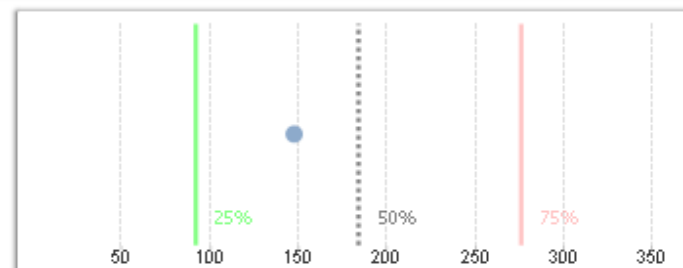
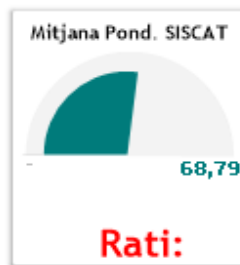
# Indicador d'EAP: Cost estàndard antihipertensius

Referència de comparació 2015:

		Mitjana EAP seleccionat/s	Mitjana EAP referència/s	CV	Ordre EAP seleccionat/s	Ordre EAP referència/s
Cost per pacient tractat amb antihipertensius (estandarditzat)		* 63,99	-	0,16	148,0	-

EP\_Grup: ACEBA

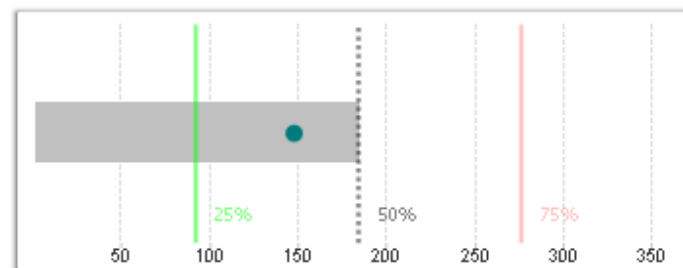
EAP: EAP Tarragona 8 - Muralles



Comparació 2015 - EAP Tarragona 8 - Muralles

Referència de comparació 2016: SISCAT

		Mitjana EAP seleccionat/s	Mitjana EAP contemporani/s	CV	Ordre EAP seleccionat/s	Ordre EAP contemporani/s
Cost per pacient tractat amb antihipertensius (estandarditzat)		* 63,99	67,75	0,16	148,0	184,5



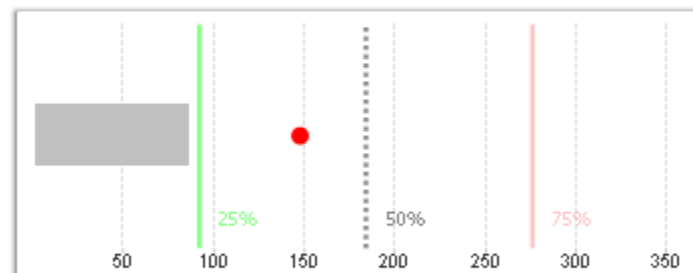
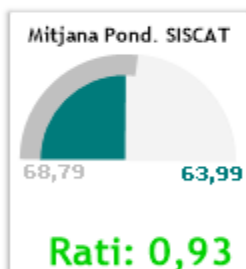
Mínim i Màxim EAP/s Comparatius 2016: 1 - 368

Comparació 2016 amb 368 EAP/s

### Referència de comparació 2016: 1 Grup/s de gestió

EP\_Grup: ACEBA

	Mitjana EAP seleccionat/s	Mitjana EAP contemporani/s	CV	Ordre EAP seleccionat/s	Ordre EAP contemporani/s
Cost per pacient tractat amb antihipertensius (estandarditzat)	* 63,99	59,24	0,16	<b>148,0</b>	86,7



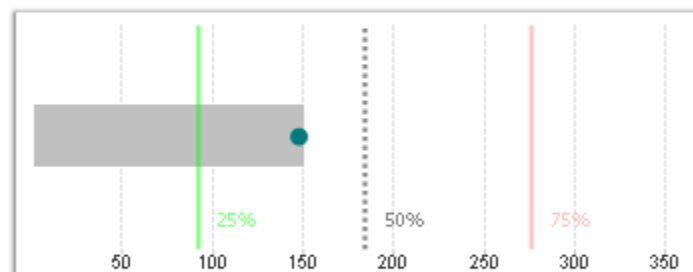
Comparació 2016 amb 13 EAP/s

### EAP Tarragona 8 - Muralles

### Referència de comparació 2016: SISCAT

AGA: Tarragonès

	Mitjana EAP seleccionat/s	Mitjana EAP contemporani/s	CV	Ordre EAP seleccionat/s	Ordre EAP contemporani/s
Cost per pacient tractat amb antihipertensius (estandarditzat)	* 63,99	64,66	0,16	<b>148,0</b>	151,3



Comparació 2016 amb 13 EAP/s

### EAP Tarragona 8 - Muralles

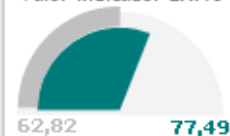
# Indicador d'EAP: Cost brut hipolipemiants

## Referència de comparació 2015:

	Mitjana EAP seleccionat/s	Mitjana EAP referència/s	CV	Ordre EAP seleccionat/s	Ordre EAP referència/s
Cost per pacient tractat amb hipolemiants (brut)	* 77,49	62,82	0,14	298,0	187,0

EP\_Grup: ACEBA  
EAP: EAP Tarragona 8 - Muralles

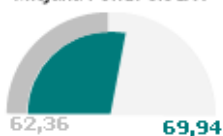
Valor indicador EAP/s



62,82 77,49

Rati: 1,23

Mitjana Pond. SISCAT



62,36 69,94

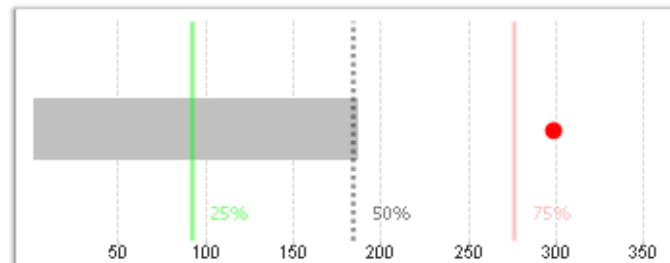
Rati: 1,12

Valor estàndard EAP/s



0,5568 0,3946

Rati: 0,71



Comparació 2015 - EAP Tarragona 8 - Muralles

## Referència de comparació 2016: SISCAT

	Mitjana EAP seleccionat/s	Mitjana EAP contemporani/s	CV	Ordre EAP seleccionat/s	Ordre EAP contemporani/s
Cost per pacient tractat amb hipolemiants (brut)	* 77,49	69,09	0,14	298,0	184,5

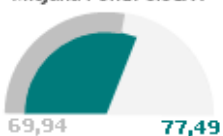
Valor indicador EAP/s



69,09 77,49

Rati: 1,12

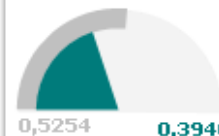
Mitjana Pond. SISCAT



69,94 77,49

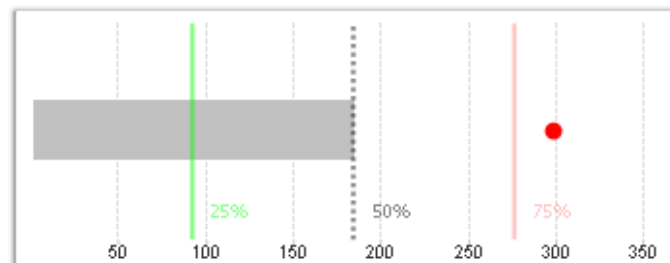
Rati: 1,11

Valor estàndard EAP/s



0,5254 0,3946

Rati: 0,75



Mínim i Màxim EAP/s Comparatius 2016: 1 - 368

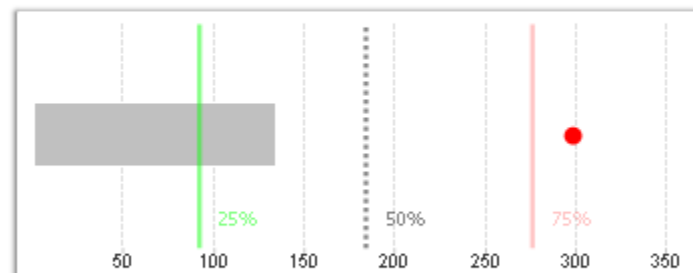
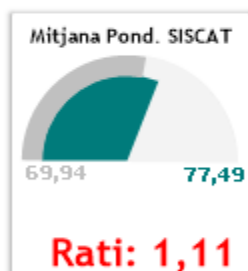
Comparació 2016 amb 368 EAP/s



### Referència de comparació 2016: 1 Grup/s de gestió

EP\_Group: ACEBA

	Mitjana EAP seleccionat/s	Mitjana EAP contemporani/s	CV	Ordre EAP seleccionat/s	Ordre EAP contemporani/s
Cost per pacient tractat amb hipolemiants (brut)	* 77,49	64,60	0,14	<b>298,0</b>	133,8



Mínim i Màxim EAP/s Comparatius 2016: 7 - 354

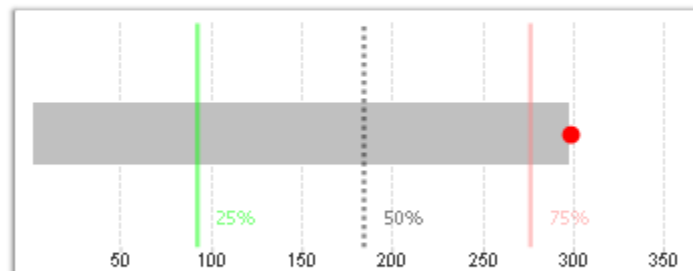
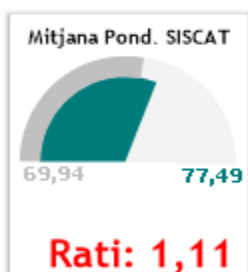
**Comparació 2016 amb 13 EAP/s**

### EAP Tarragona 8 - Muralles

### Referència de comparació 2016: SISCAT

AGA: Tarragonès

	Mitjana EAP seleccionat/s	Mitjana EAP contemporani/s	CV	Ordre EAP seleccionat/s	Ordre EAP contemporani/s
Cost per pacient tractat amb hipolemiants (brut)	* 77,49	78,53	0,14	<b>298,0</b>	297,3



Mínim i Màxim EAP/s Comparatius 2016: 191 - 362

**Comparació 2016 amb 13 EAP/s**

### EAP Tarragona 8 - Muralles

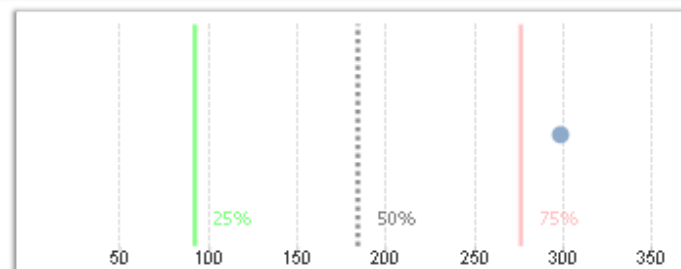
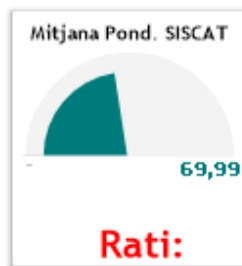
# Indicador d'EAP: Cost estàndard hipolipemiant

Referència de comparació 2015:

	Mitjana EAP seleccionat/s	Mitjana EAP referència/s	CV	Ordre EAP seleccionat/s	Ordre EAP referència/s
Cost per pacient tractat amb hipolemiants (estandarditzat)	* 78,08	-	0,14	298,0	-

EP\_Grup: ACEBA

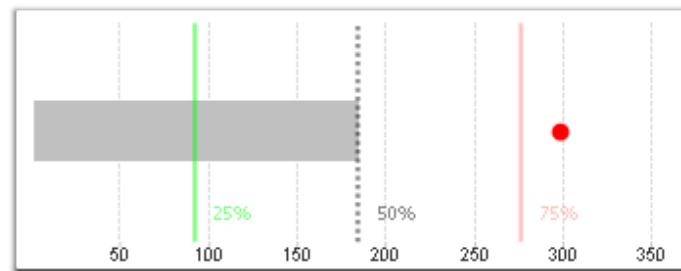
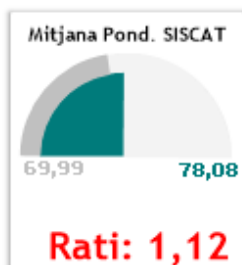
EAP: EAP Tarragona 8 - Muralles



Comparació 2015 - EAP Tarragona 8 - Muralles

Referència de comparació 2016: SISCAT

	Mitjana EAP seleccionat/s	Mitjana EAP contemporani/s	CV	Ordre EAP seleccionat/s	Ordre EAP contemporani/s
Cost per pacient tractat amb hipolemiants (estandarditzat)	* 78,08	69,06	0,14	298,0	184,5



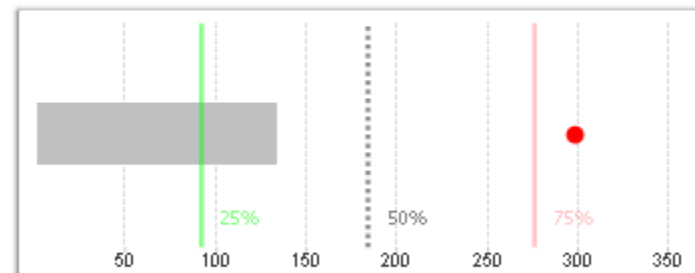
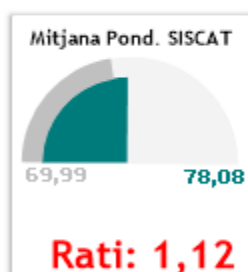
Mínim i Màxim EAP/s Comparatius 2016: 1 - 368

Comparació 2016 amb 368 EAP/s

### Referència de comparació 2016: 1 Grup/s de gestió

EP\_Grup: ACEBA

	Mitjana EAP seleccionat/s	Mitjana EAP contemporani/s	CV	Ordre EAP seleccionat/s	Ordre EAP contemporani/s
Cost per pacient tractat amb hipolemiants (estandarditzat)	* 78,08	64,64	0,14	<b>298,0</b>	133,2

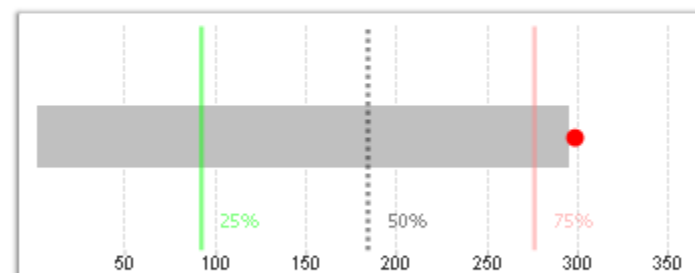
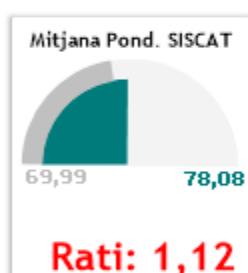


**Comparació 2016 amb 13 EAP/s**

### Referència de comparació 2016: SISCAT

AGA: Tarragonès

	Mitjana EAP seleccionat/s	Mitjana EAP contemporani/s	CV	Ordre EAP seleccionat/s	Ordre EAP contemporani/s
Cost per pacient tractat amb hipolemiants (estandarditzat)	* 78,08	78,45	0,14	<b>298,0</b>	295,4



**Comparació 2016 amb 13 EAP/s**

EAP Tarragona 8 - Muralles

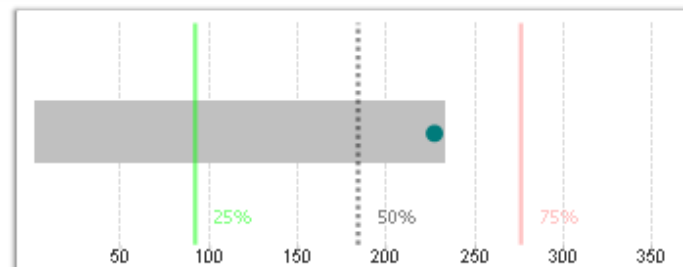
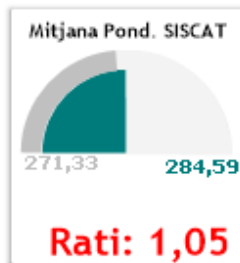
# Indicador d'EAP: Despesa farmacèutica per usuari (brut)

Referència de comparació 2015:

	Mitjana EAP seleccionat/s	Mitjana EAP referència/s	CV	Ordre EAP seleccionat/s	Ordre EAP referència/s
Despesa farmacèutica pública per usuari (brut)	* 292,21	287,22	0,13	227,0	233,0

EP\_Grup: ACEBA

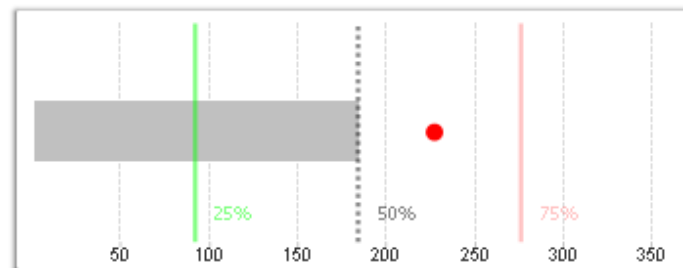
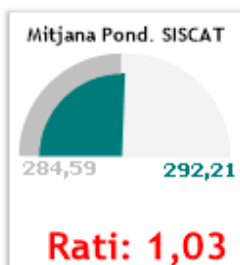
EAP: EAP Tarragona 8 - Muralles



Comparació 2015 - EAP Tarragona 8 - Muralles

Referència de comparació 2016: SISCAT

	Mitjana EAP seleccionat/s	Mitjana EAP contemporani/s	CV	Ordre EAP seleccionat/s	Ordre EAP contemporani/s
Despesa farmacèutica pública per usuari (brut)	* 292,21	281,85	0,13	227,0	184,5

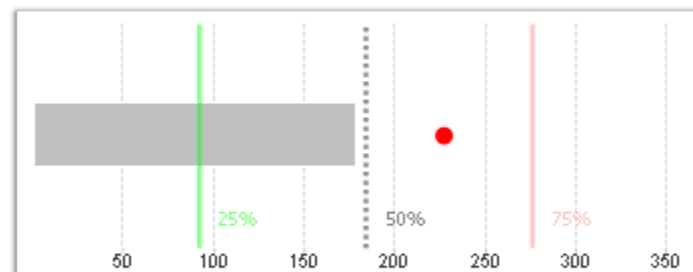
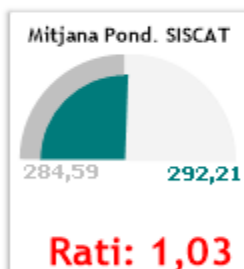


Mínim i Màxim EAP/s Comparatius 2016: 1 - 368

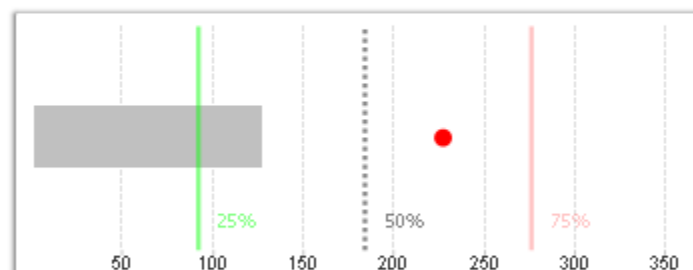
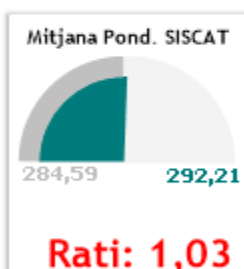
Comparació 2016 amb 368 EAP/s

**Referència de comparació 2016: 1 Grup/s de gestió**
**EP\_Grup: ACEBA**

	Mitjana EAP seleccionat/s	Mitjana EAP contemporani/s	CV	Ordre EAP seleccionat/s	Ordre EAP contemporani/s
Despesa farmacèutica pública per usuari (brut)	* 292,21	280,09	0,13	<b>227,0</b>	178,5


**Comparació 2016 amb 13 EAP/s**
**EAP Tarragona 8 - Muralles**
**Referència de comparació 2016: SISCAT**
**AGA: Tarragonès**

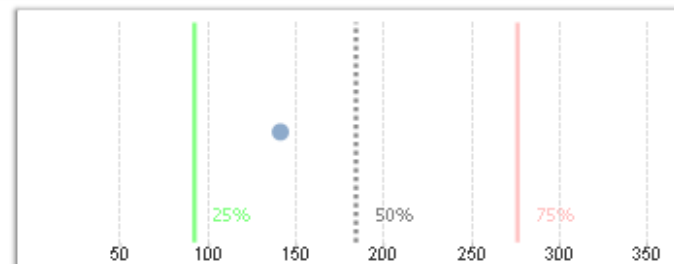
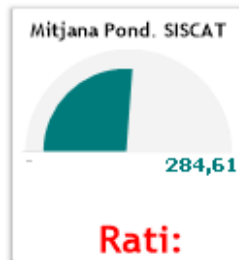
	Mitjana EAP seleccionat/s	Mitjana EAP contemporani/s	CV	Ordre EAP seleccionat/s	Ordre EAP contemporani/s
Despesa farmacèutica pública per usuari (brut)	* 292,21	260,70	0,13	<b>227,0</b>	127,8


**Comparació 2016 amb 13 EAP/s**
**EAP Tarragona 8 - Muralles**

# Indicador d'EAP: Despesa farmacèutica per usuari (estàndard)

## Referència de comparació 2015:

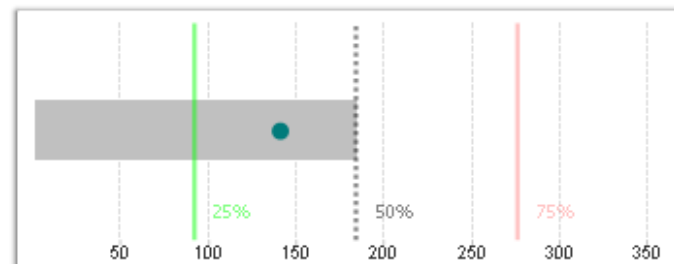
				EP_Grup: ACEBA EAP: EAP Tarragona 8 - Muralles		
		Mitjana EAP seleccionat/s	Mitjana EAP referència/s	CV	Ordre EAP seleccionat/s ✓	Ordre EAP referència/s
Despesa farmacèutica pública per usuari (estandarditzat)	*	273,28	-	0,10	141,0	-



Comparació 2015 - EAP Tarragona 8 - Muralles

## Referència de comparació 2016: SISCAT

		Mitjana EAP seleccionat/s	Mitjana EAP contemporani/s	CV	Ordre EAP seleccionat/s ✓	Ordre EAP contemporani/s
Despesa farmacèutica pública per usuari (estandarditzat)	*	273,28	280,52	0,10	141,0	184,5



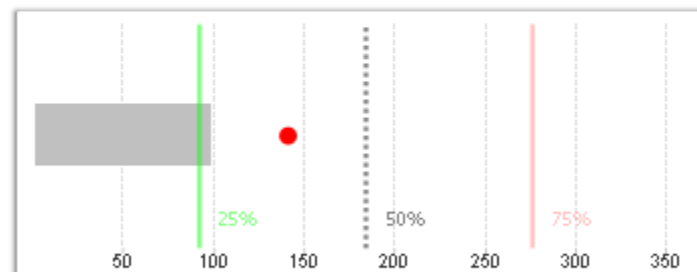
Mínim i Màxim EAP/s Comparatius 2016: 1 - 368

Comparació 2016 amb 368 EAP/s

### Referència de comparació 2016: 1 Grup/s de gestió

EP\_Grup: ACEBA

	Mitjana EAP seleccionat/s	Mitjana EAP contemporani/s	CV	Ordre EAP seleccionat/s	Ordre EAP contemporani/s
Despesa farmacèutica pública per usuari (estandarditzat)	* 273,28	257,92	0,10	<b>141,0</b>	98,8

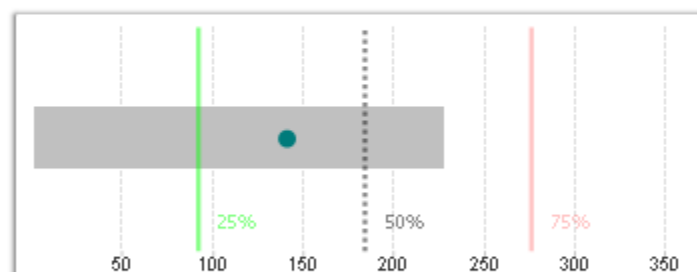
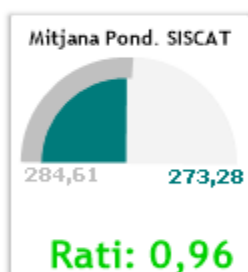


Comparació 2016 amb 13 EAP/s

### Referència de comparació 2016: SISCAT

AGA: Tarragonès

	Mitjana EAP seleccionat/s	Mitjana EAP contemporani/s	CV	Ordre EAP seleccionat/s	Ordre EAP contemporani/s
Despesa farmacèutica pública per usuari (estandarditzat)	* 273,28	291,39	0,10	<b>141,0</b>	227,6



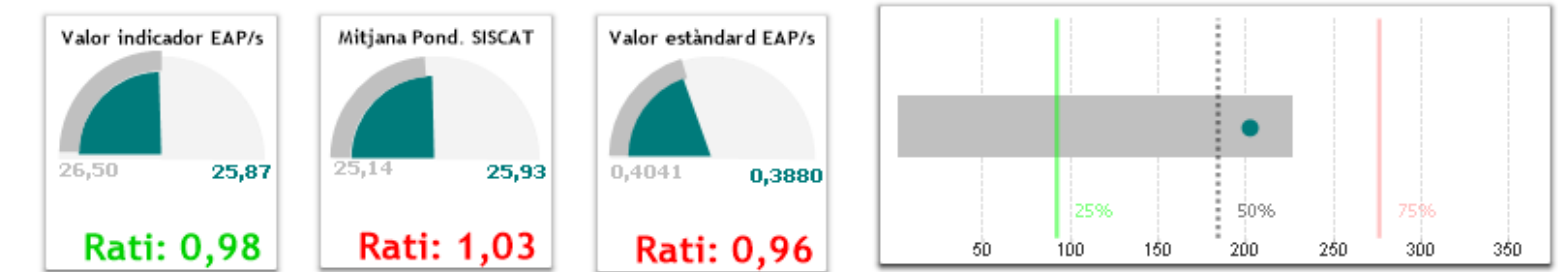
Comparació 2016 amb 13 EAP/s

EAP Tarragona 8 - Muralles

# Indicador d'EAP: Receptes per usuari (brut)

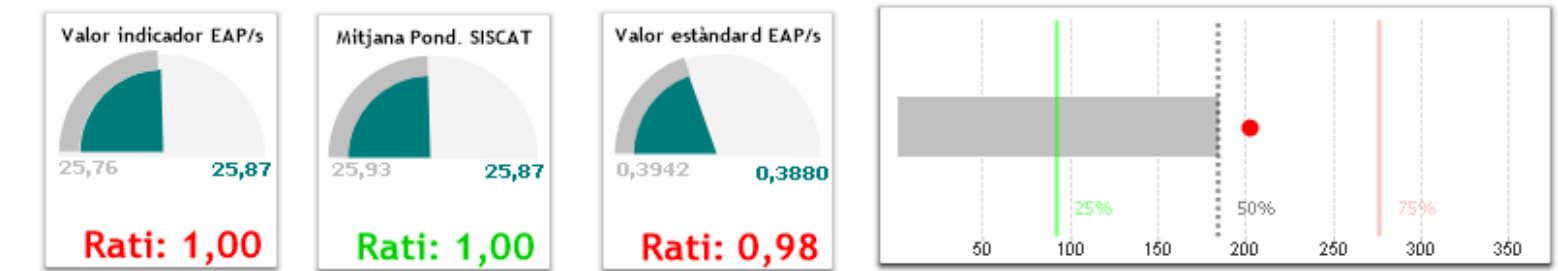
## Referència de comparació 2015:

	Mitjana EAP seleccionat/s	Mitjana EAP referència/s	CV	Ordre EAP seleccionat/s	Ordre EAP referència/s
Nombre de receptes per usuari (brut)	* 25,87	26,50	0,11	202,0	226,0



## Referència de comparació 2016: SISCAT

	Mitjana EAP seleccionat/s	Mitjana EAP contemporani/s	CV	Ordre EAP seleccionat/s	Ordre EAP contemporani/s
Nombre de receptes per usuari (brut)	* 25,87	25,76	0,11	202,0	184,5



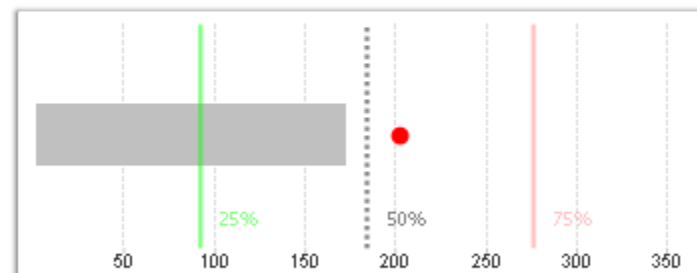
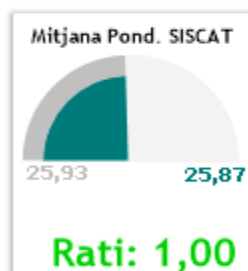
Comparació 2016 amb 368 EAP/s



### Referència de comparació 2016: 1 Grup/s de gestió

EP\_Grup: ACEBA

	Mitjana EAP seleccionat/s	Mitjana EAP contemporani/s	CV	Ordre EAP seleccionat/s	Ordre EAP contemporani/s
Nombre de receptes per usuari (brut)	* 25,87	25,28	0,11	<b>202,0</b>	172,2

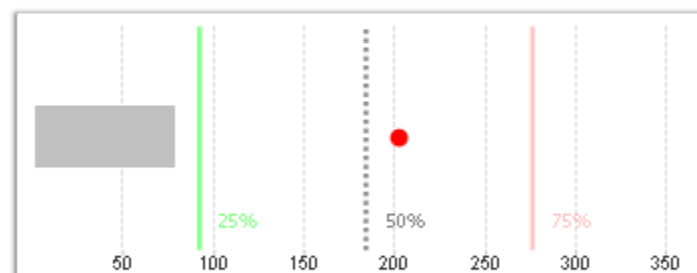
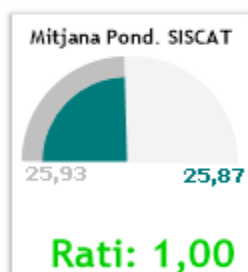


Comparació 2016 amb 13 EAP/s

### Referència de comparació 2016: SISCAT

AGA: Tarragonès

	Mitjana EAP seleccionat/s	Mitjana EAP contemporani/s	CV	Ordre EAP seleccionat/s	Ordre EAP contemporani/s
Nombre de receptes per usuari (brut)	* 25,87	23,02	0,11	<b>202,0</b>	78,8



Comparació 2016 amb 13 EAP/s

EAP Tarragona 8 - Muralles

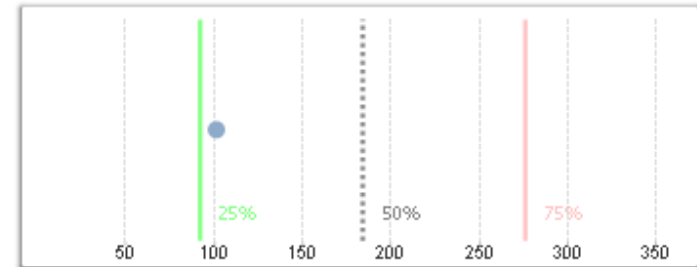
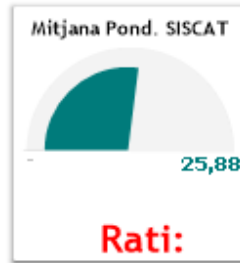
# Indicador d'EAP: Receptes per usuari (estàndard)

Referència de comparació 2015:

		Mitjana EAP seleccionat/s	Mitjana EAP referència/s	CV	Ordre EAP seleccionat/s	Ordre EAP referència/s
Nombre de receptes per usuari (estandarditzat)		* 24,10	-	0,10	101,0	-

EP\_Grup: ACEBA

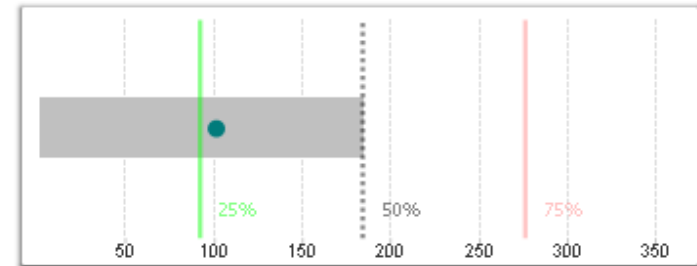
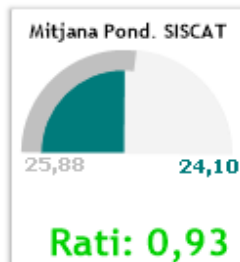
EAP: EAP Tarragona 8 - Muralles



Comparació 2015 - EAP Tarragona 8 - Muralles

Referència de comparació 2016: SISCAT

		Mitjana EAP seleccionat/s	Mitjana EAP contemporani/s	CV	Ordre EAP seleccionat/s	Ordre EAP contemporani/s
Nombre de receptes per usuari (estandarditzat)		* 24,10	25,59	0,10	101,0	184,5



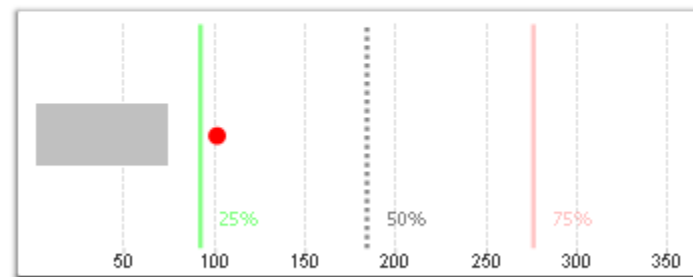
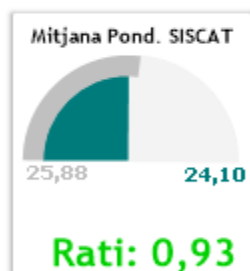
Mínim i Màxim EAP/s Comparatius 2016: 1 - 368

Comparació 2016 amb 368 EAP/s

### Referència de comparació 2016: 1 Grup/s de gestió

EP\_Grup: ACEBA

	Mitjana EAP seleccionat/s	Mitjana EAP contemporani/s	CV	Ordre EAP seleccionat/s	Ordre EAP contemporani/s
Nombre de receptes per usuari (estandarditzat)	* 24,10	23,11	0,10	<b>101,0</b>	74,9

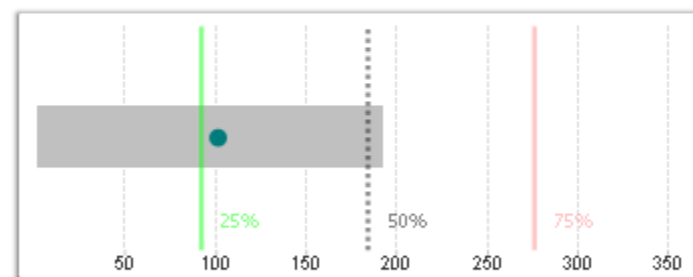
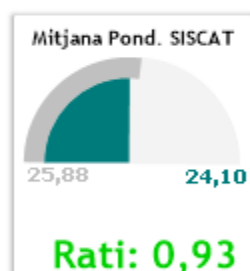


Comparació 2016 amb 13 EAP/s

### Referència de comparació 2016: SISCAT

AGA: Tarragonès

	Mitjana EAP seleccionat/s	Mitjana EAP contemporani/s	CV	Ordre EAP seleccionat/s	Ordre EAP contemporani/s
Nombre de receptes per usuari (estandarditzat)	* 24,10	25,67	0,10	<b>101,0</b>	192,6



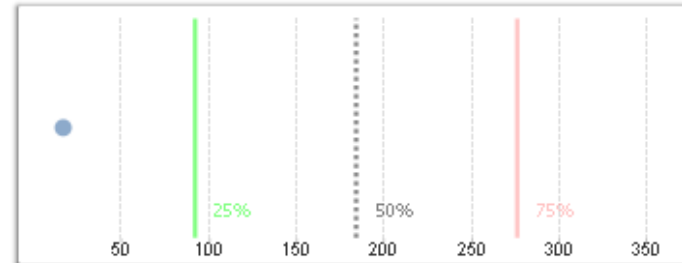
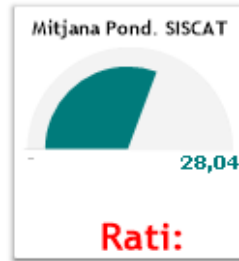
Comparació 2016 amb 13 EAP/s

EAP Tarragona 8 - Muralles

# Indicador d'EAP: Consumidors d'antiulcerosos no justificat

## Referència de comparació 2015:

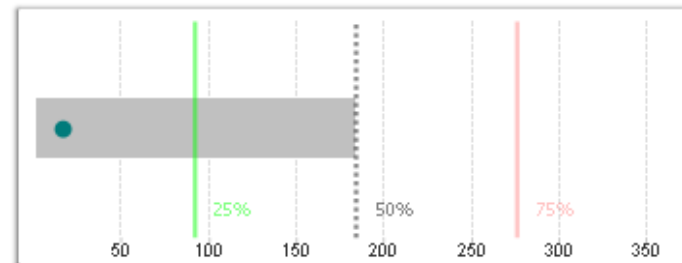
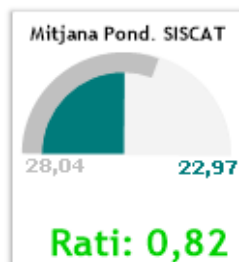
				EP_Grup: ACEBA EAP: EAP Tarragona 8 - Muralles		
		Mitjana EAP seleccionat/s	Mitjana EAP referència/s	CV	Ordre EAP seleccionat/s	Ordre EAP referència/s
Pacients consumidors d'antiulcerosos sense justificació farmacèutica (%)	*	22,97	-	0,11	17,0	-



Comparació 2015 - EAP Tarragona 8 - Muralles

## Referència de comparació 2016: SISCAT

		Mitjana EAP seleccionat/s	Mitjana EAP contemporani/s	CV	Ordre EAP seleccionat/s	Ordre EAP contemporani/s
Pacients consumidors d'antiulcerosos sense justificació farmacèutica (%)	*	22,97	27,88	0,11	17,0	184,5

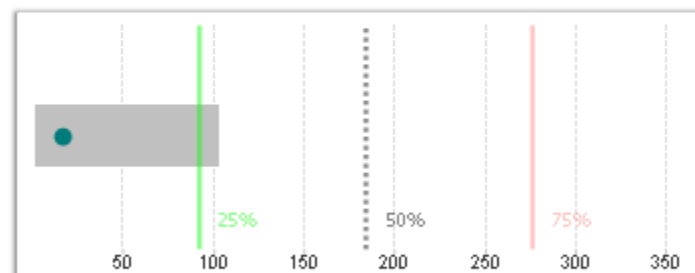
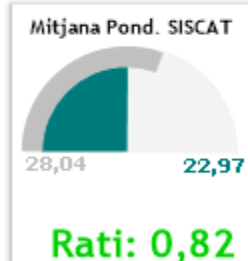


Mnim i Màxim EAP/s Comparatius 2016: 1 - 368

Comparació 2016 amb 368 EAP/s

**Referència de comparació 2016: 1 Grup/s de gestió**
**EP\_Grup: ACEBA**

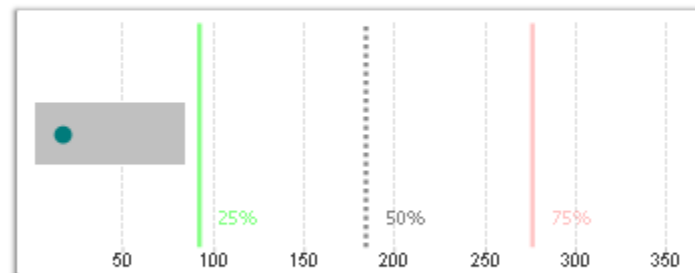
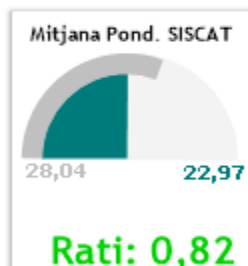
		Mitjana EAP seleccionat/s	Mitjana EAP contemporani/s	CV	Ordre EAP seleccionat/s	Ordre EAP contemporani/s
Pacients consumidors d'antiulcerosos sense justificació farmacèutica (%)	*	22,97	24,78	0,11	<b>17,0</b>	103,3



Mnim i Màxim EAP/s Comparatius 2016: 1 - 344

**Comparació 2016 amb 13 EAP/s**
**Referència de comparació 2016: SISCAT**
**AGA: Tarragonès**

		Mitjana EAP seleccionat/s	Mitjana EAP contemporani/s	CV	Ordre EAP seleccionat/s	Ordre EAP contemporani/s
Pacients consumidors d'antiulcerosos sense justificació farmacèutica (%)	*	22,97	24,97	0,11	<b>17,0</b>	84,4



Mnim i Màxim EAP/s Comparatius 2016: 10 - 267

**Comparació 2016 amb 13 EAP/s**

EAP Tarragona 8 - Muralles

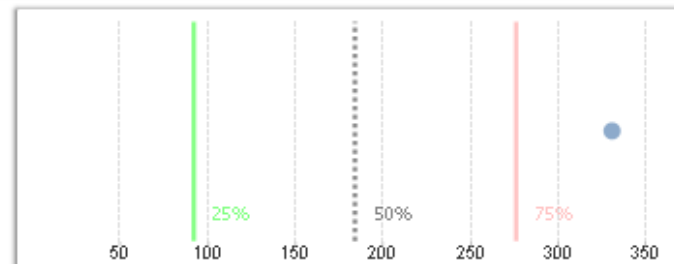
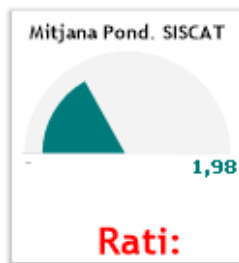
# Indicador d'EAP: Consumidors bifosfonats 55 anys +5 anys



Pacients consumidors de bifosfonats de 55 o més anys amb cinc anys o més de tractament (%) - Capítol: Essencial

## Referència de comparació 2015:

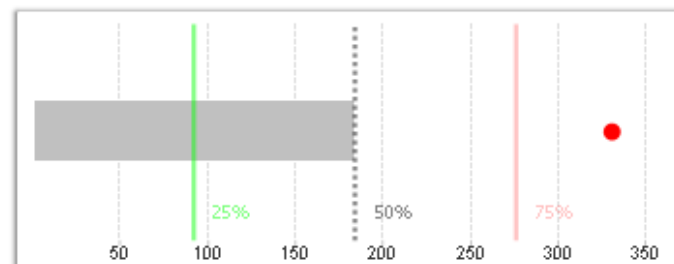
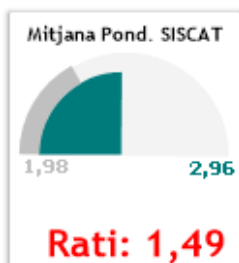
		Mitjana EAP seleccionat/s	Mitjana EAP referència/s	CV	Ordre EAP seleccionat/s	Ordre EAP referència/s
EP_Grup: ACEBA EAP: EAP Tarragona 8 - Muralles						
Pacients consumidors de bifosfonats de 55 o més anys amb cinc anys o més de tractament (%)	*	2,96	-	0,36	331,0	-



Comparació 2015 - EAP Tarragona 8 - Muralles

## Referència de comparació 2016: SISCAT

		Mitjana EAP seleccionat/s	Mitjana EAP contemporani/s	CV	Ordre EAP seleccionat/s	Ordre EAP contemporani/s
Pacients consumidors de bifosfonats de 55 o més anys amb cinc anys o més de tractament (%)	*	2,96	1,91	0,36	331,0	184,5



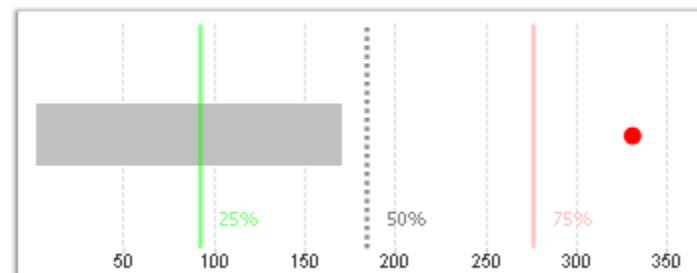
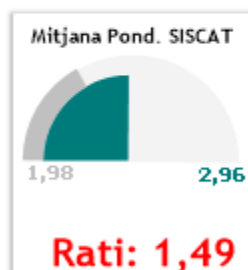
Mnim i Màxim EAP/s Comparatius 2016: 1 - 368

Comparació 2016 amb 368 EAP/s

### Referència de comparació 2016: 1 Grup/s de gestió

EP\_Group: ACEBA

	Mitjana EAP seleccionat/s	Mitjana EAP contemporani/s	CV	Ordre EAP seleccionat/s	Ordre EAP contemporani/s
Pacients consumidors de bifosfonats de 55 o més anys amb cinc anys o més de tractament (%)	* 2,96	1,86	0,36	<b>331,0</b>	171,0

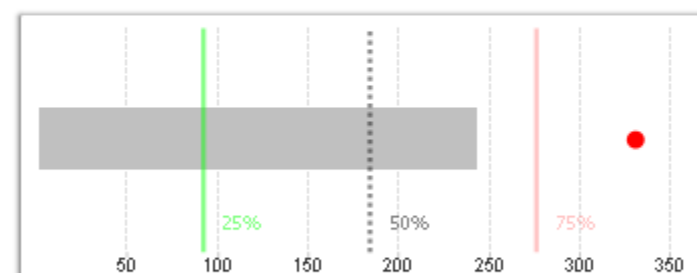
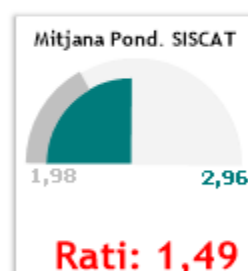


**Comparació 2016 amb 13 EAP/s**

### Referència de comparació 2016: SISCAT

AGA: Tarragonès

	Mitjana EAP seleccionat/s	Mitjana EAP contemporani/s	CV	Ordre EAP seleccionat/s	Ordre EAP contemporani/s
Pacients consumidors de bifosfonats de 55 o més anys amb cinc anys o més de tractament (%)	* 2,96	2,17	0,36	<b>331,0</b>	242,8



**Comparació 2016 amb 13 EAP/s**

EAP Tarragona 8 - Muralles

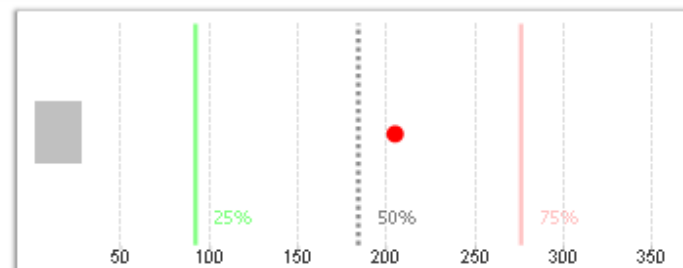
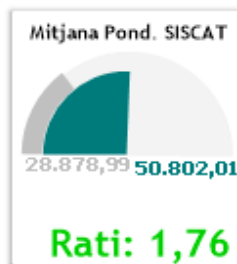
# Indicador d'EAP: Publicacions HC3

Referència de comparació 2015:

	Mitjana EAP seleccionat/s	Mitjana EAP referència/s	CV	Ordre EAP seleccionat/s	Ordre EAP referència/s
<b>Publicacions HC3</b>	<b>34.521,00</b>	49.857,00	0,90	<b>205,0</b>	28,0

EP\_Grup: ACEBA

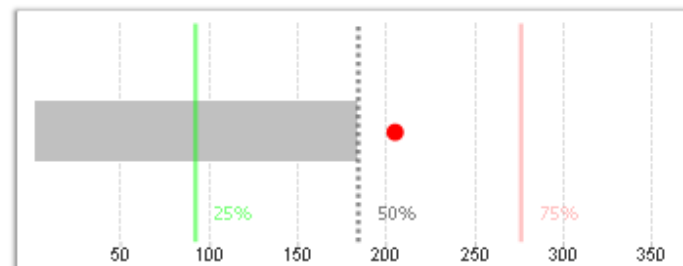
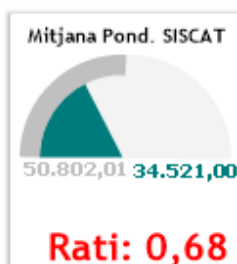
EAP: EAP Tarragona 8 - Muralles



Comparació 2015 - EAP Tarragona 8 - Muralles

Referència de comparació 2016: SISCAT

	Mitjana EAP seleccionat/s	Mitjana EAP contemporani/s	CV	Ordre EAP seleccionat/s	Ordre EAP contemporani/s
<b>Publicacions HC3</b>	<b>34.521,00</b>	43.652,84	0,90	<b>205,0</b>	184,5



Mínim i Màxim EAP/s Comparatius 2016: 1 - 368

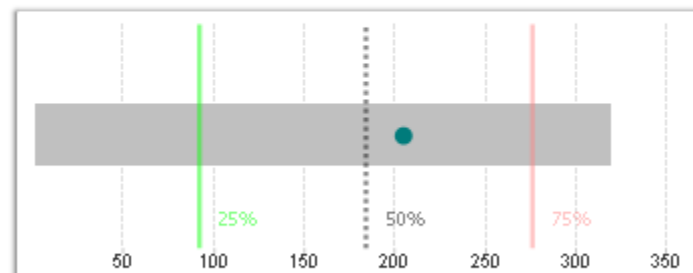
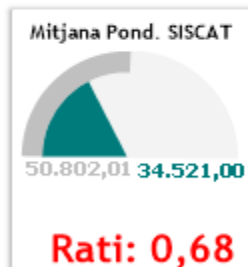
Comparació 2016 amb 368 EAP/s



Referència de comparació 2016: 1 Grup/s de gestió

EP\_Grup: ACEBA

	Mitjana EAP seleccionat/s	Mitjana EAP contemporani/s	CV	Ordre EAP seleccionat/s	Ordre EAP contemporani/s
<b>Publicacions HC3</b>	34.521,00	14.995,38	0,90	<b>205,0</b>	319,8

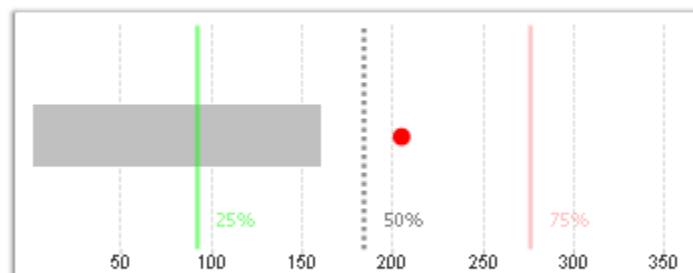
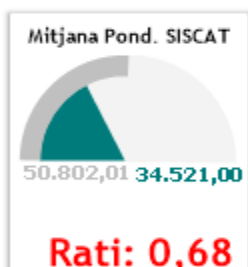


Comparació 2016 amb 13 EAP/s

Referència de comparació 2016: SISCAT

AGA: Tarragonès

	Mitjana EAP seleccionat/s	Mitjana EAP contemporani/s	CV	Ordre EAP seleccionat/s	Ordre EAP contemporani/s
<b>Publicacions HC3</b>	34.521,00	47.342,23	0,90	<b>205,0</b>	160,2



Comparació 2016 amb 13 EAP/s

EAP Tarragona 8 - Muralles

Resum de l'ABS

# POSICIONAMENTS - ABS

# Posició d'ordre d'ABS vs. ACEBA



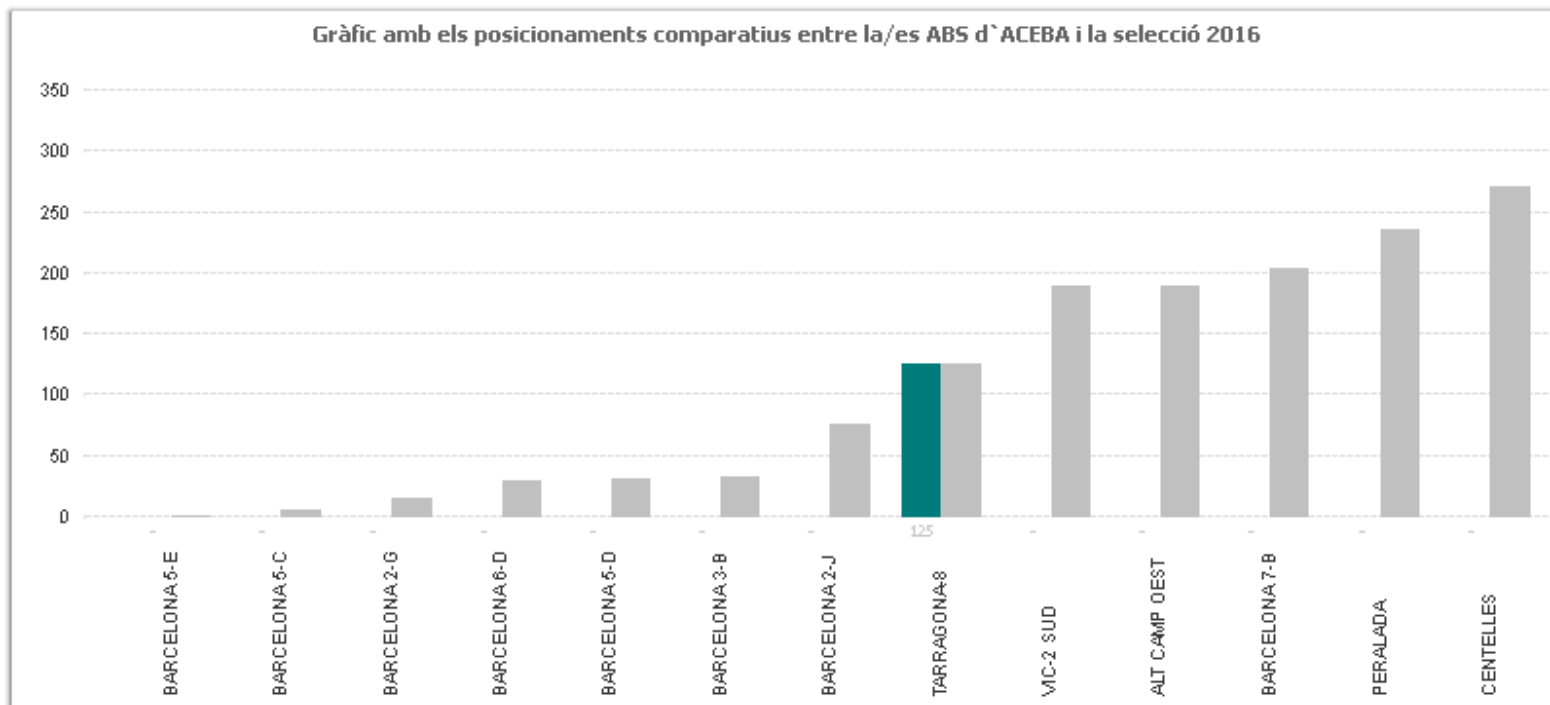
Posició TOTAL 2016 de TARRAGONA-8: 125,0

Posició TOTAL Ref. 2016: 108,4 (Dif. -16,6)

Mínim i Màxim: 1 - 271

Indicadors territorials seleccionats que ponderen al posicionament d'ordre: 42

Gràfic amb els posicionaments comparatius entre la/es ABS d'ACEBA i la selecció 2016



Grup\_ABS: ACEBA

Comparació 2016 amb 13 ABS

# Posició d'ordre d'ABS vs. AGA



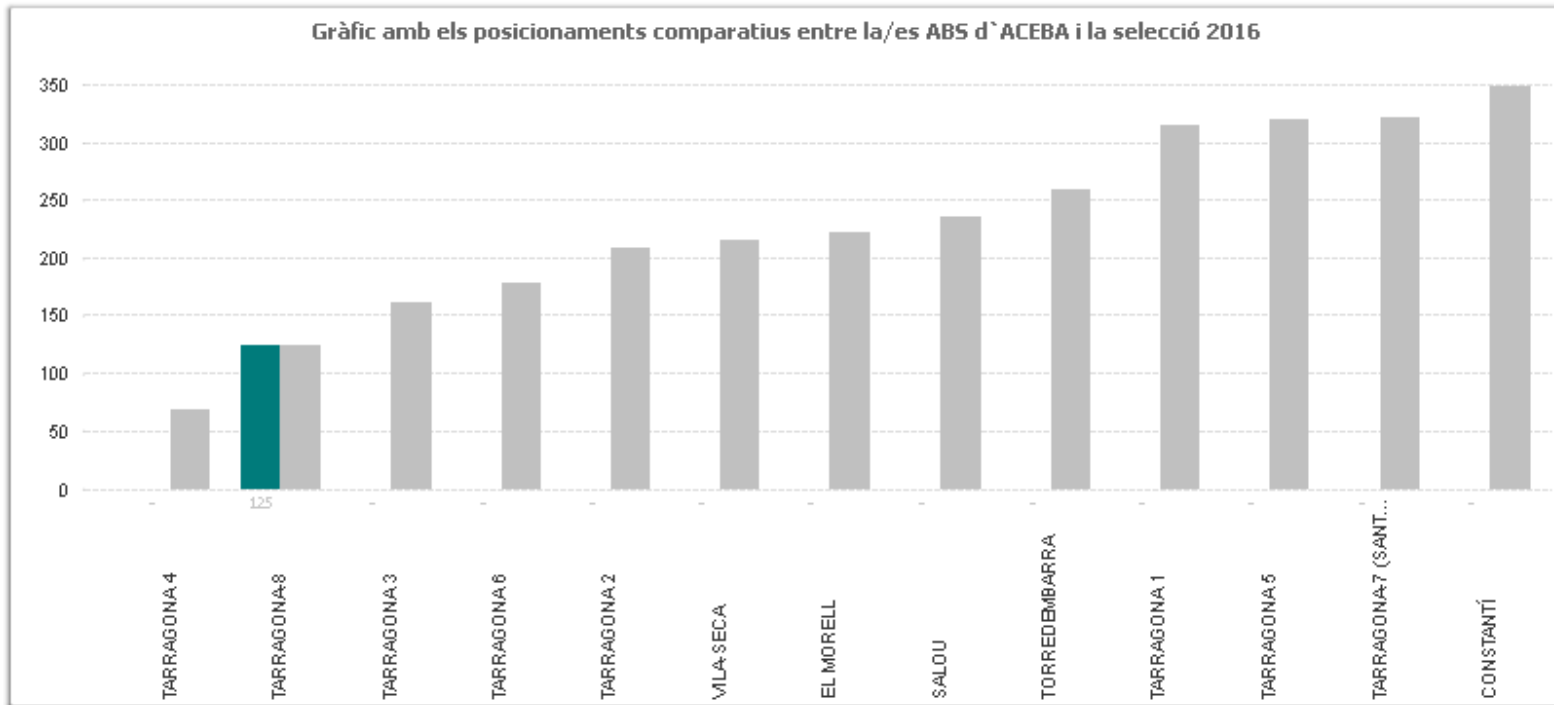
Posició TOTAL 2016 de TARRAGONA-8: 125,0

Posició TOTAL Ref. 2016: 229,8 (Dif. 104,8)

Mínim i Màxim: 70 - 349

Indicadors territorials seleccionats que ponderen al posicionament d'ordre: 42

Gràfic amb els posicionaments comparatius entre la/es ABS d'ACEBA i la selecció 2016



AGA: Tarragonès

Comparació 2016 amb 13 ABS

# Indicadors d'ABS. Àmbit urgències



EP\_Grup: ACEBA  
Etiqueta\_ABS: TARRAGONA-8



Posició TOTAL 2016 de TARRAGONA-8: 125,0

Posició TOTAL Ref. 2016: 185,0 (Dif. 60,0)

Mínim i Màxim: 1 - 369

## Llistats 5 Indicador/s de 1 Àmbit/s (Àmbit: Àmbit d'Urgències)

Comparació 2016 amb 369 ABS

*Indicador que pondera pel posicionament d'Ordre de les ABS	✓	Mitjana ABS seleccionada ...	Mitjana ABS 2016	CV	Ordre ABS seleccionada/es	Ordre ABS 2016
Taxa d'urgències hospitalàries	*	686,78	445,88	0,35	348,0	185,0
Urgències hospitalàries de triatge 4 i 5 (%)	*	68,03	59,27	0,16	306,0	185,0
Taxa d'urgències	*	704,51	571,87	0,37	288,0	185,0
Taxa d'urgències de persones de 75 anys o més	*	948,77	913,85	0,34	202,0	185,0
Taxa d'urgències a CUAP	*	17,74	125,99	1,46	116,0	185,0



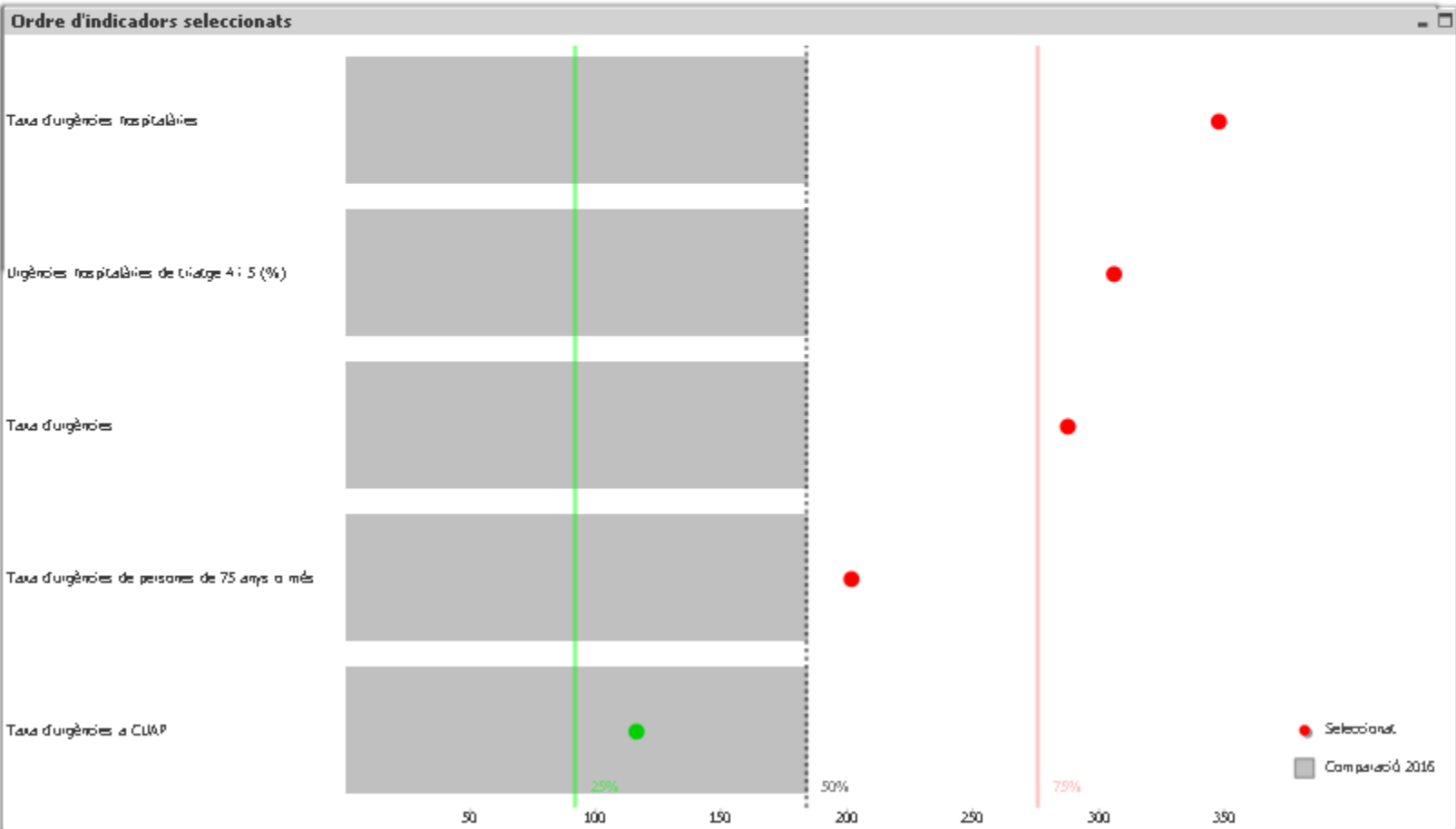
Posició TOTAL 2016 de TARRAGONA-8: 125,0

Posició TOTAL Ref. 2016: 185,0 (Dif. 60,0)

Mínim i Màxim: 1 - 369

**Llistats 5 Indicador/s de 1 Àmbit/s (Àmbit: Àmbit d'Urgències)**

Comparació 2016 amb 369 ABS



# Indicadors d'ABS. Àmbit hospitalari



EP\_Grup: ACEBA  
Etiqueta\_ABS: TARRAGONA-8



Posició TOTAL 2016 de TARRAGONA-8: 125,0

Posició TOTAL Ref. 2016: 185,0 (Dif. 60,0)

Mínim i Màxim: 1 - 369

## Llistats 8 Indicador/s de 1 Àmbit/s (Àmbit: Àmbit Hospitalari)

Comparació 2016 amb 369 ABS

*Indicador que pondera pel posicionament d'Ordre de les ABS	✓	Mitjana ABS seleccionada ...	Mitjana ABS 2016	CV	Ordre ABS seleccionada/es	Ordre ABS 2016
Taxa de dies d'hospitalització	*	477,29	459,13	0,18	228,0	184,5
Índex ajustat taxa hospitalitzacions potencialment evitables	*	0,88	1,00	0,34	140,0	183,5
Índex ajustat taxa d'hospitalitzacions per patologies cròniques	*	0,87	1,00	0,26	104,0	182,8
Índex ajustat taxa hospitalització per ICC	*	0,83	1,00	0,32	99,0	183,2
Índex ajustat reingressos patologies cròniques (30 dies)	*	0,87	1,00	0,25	99,0	182,8
Índex ajustat taxa hospitalització per MPOC	*	0,85	2,11	10,08	90,0	182,7
Taxa d'hospitalització	*	106,01	116,96	0,16	85,0	185,0
Reingressos patologies cròniques 30 dies (%)	*	-	0,89	-	-	1,0



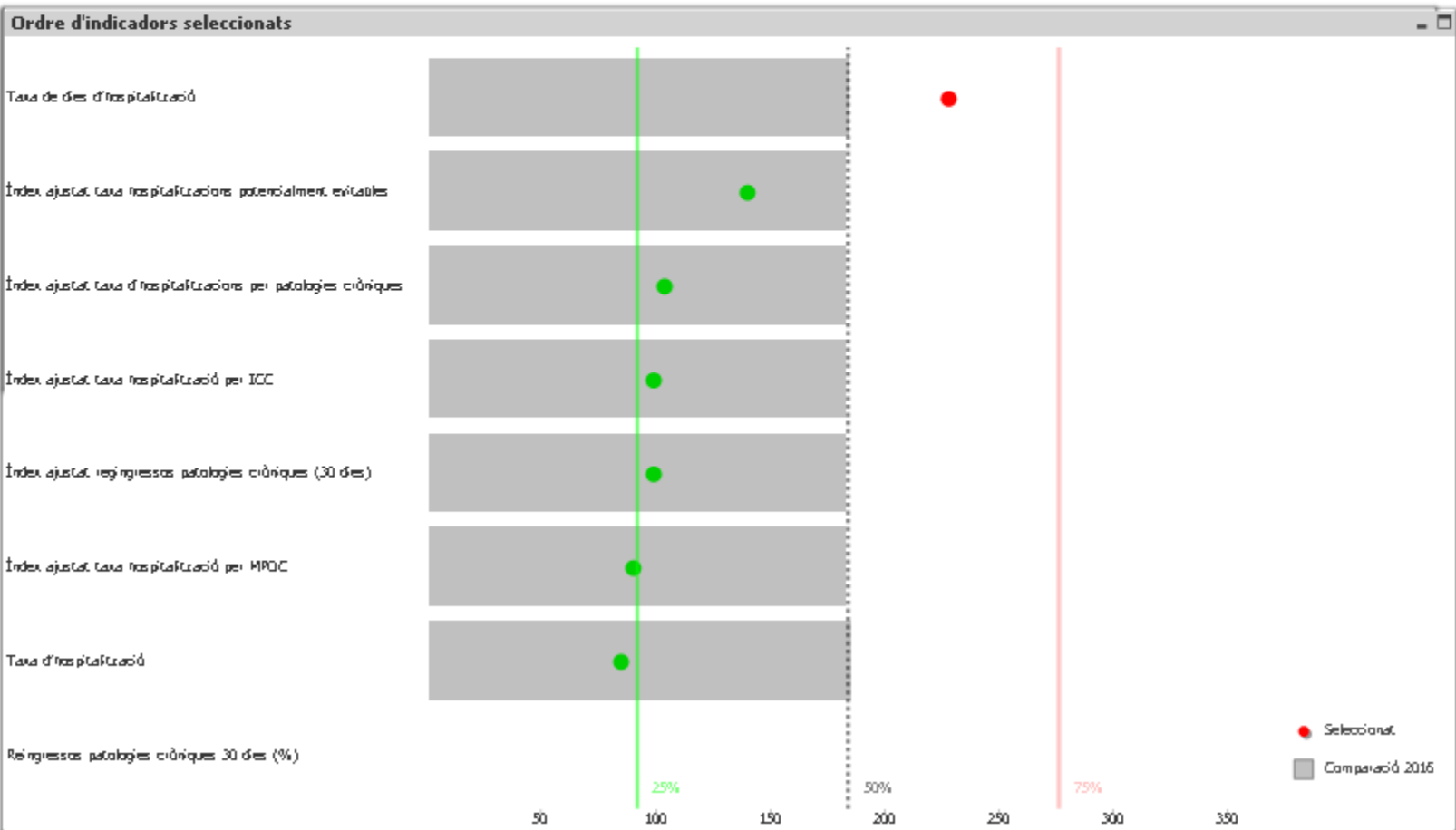
Posició TOTAL 2016 de TARRAGONA-8: 125,0

Posició TOTAL Ref. 2016: 185,0 (Dif. 60,0)

Mínim i Màxim: 1 - 369

### Llistats 8 Indicador/s de 1 Àmbit/s (Àmbit: Àmbit Hospitalari)

Comparació 2016 amb 369 ABS





# Indicadors d'ABS. Àmbit d'AP



EP\_Grup: ACEBA  
Etiqueta\_ABS: TARRAGONA-8



Posició TOTAL 2016 de TARRAGONA-8: 125,0

Posició TOTAL Ref. 2016: 185,0 (Dif. 60,0)

Mínim i Màxim: 1 - 369

Llistats 2 Indicador/s de 1 Àmbit/s (Àmbit: Atenció primària)

Comparació 2016 amb 369 ABS

-

*Indicador que pondera pel posicionament d'Ordre de les ABS	✓	Mitjana ABS seleccionada ...	Mitjana ABS 2016	CV	Ordre ABS seleccionada/es	Ordre ABS 2016
<b>Població atesa (%)</b>	*	73,23	79,99	0,07	<b>330,0</b>	185,0
Nombre visites per habitant	*	5,34	6,59	0,21	<b>51,0</b>	185,0



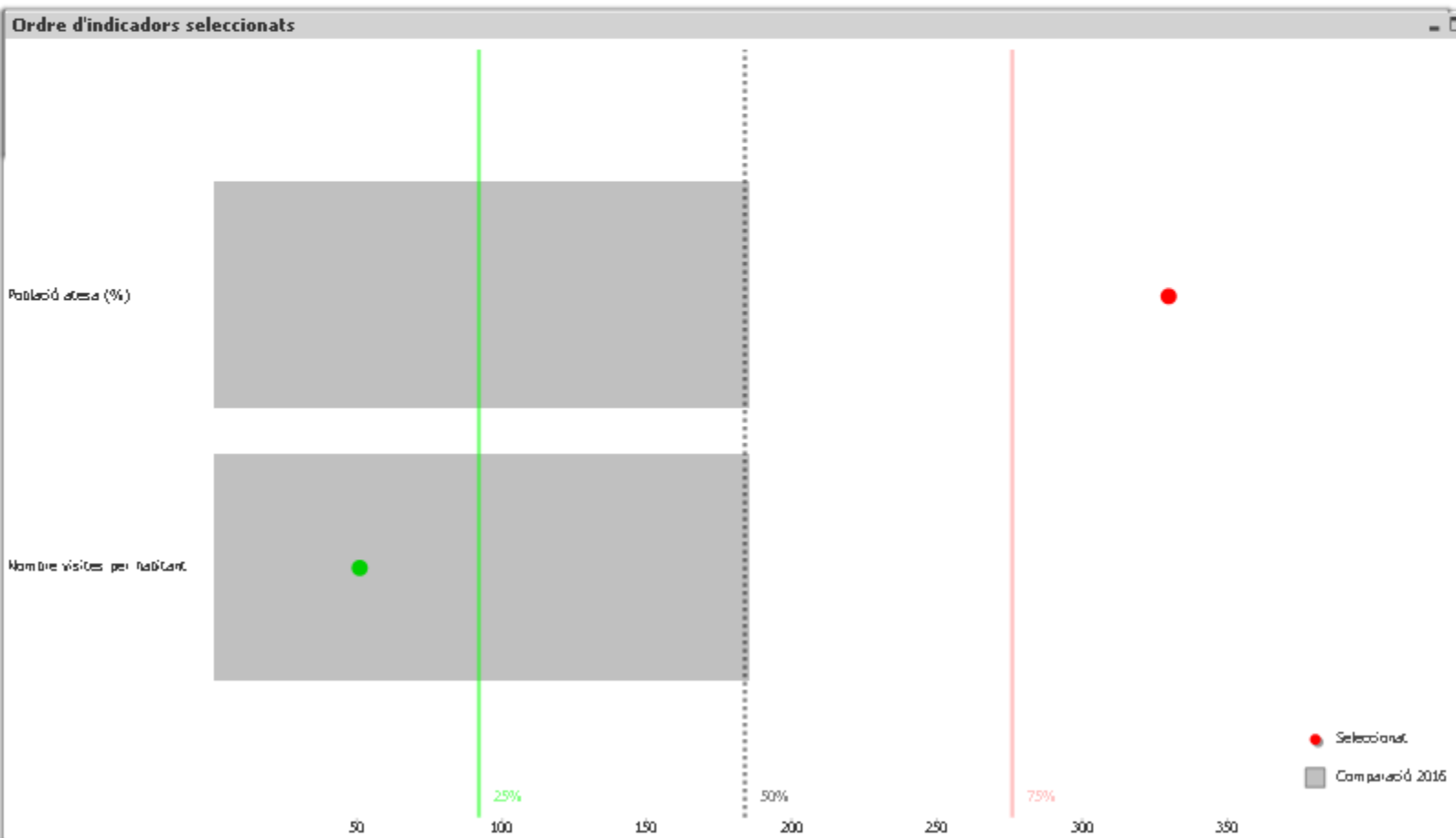
Posició TOTAL 2016 de TARRAGONA-8: 125,0

Posició TOTAL Ref. 2016: 185,0 (Dif. 60,0)

Mínim i Màxim: 1 - 369

## Llistats 2 Indicador/s de 1 Àmbit/s (Àmbit: Atenció primària)

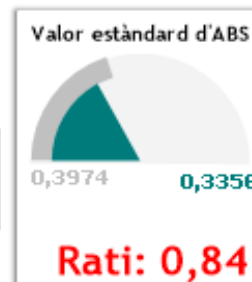
Comparació 2016 amb 369 ABS



# Indicadors d'ABS. Àmbit Dades generals



EP\_Grup: ACEBA  
Etiqueta\_ABS: TARRAGONA-8



Posició TOTAL 2016 de TARRAGONA-8: 125,0

Posició TOTAL Ref. 2016: 185,0 (Dif. 60,0)

Mínim i Màxim: 1 - 369

## Llistats 8 Indicador/s de 1 Àmbit/s (Àmbit: Dades Generals)

Comparació 2016 amb 369 ABS

*Indicador que pondera pel posicionament d'Ordre de les ABS	✓	Mitjana ABS seleccionada ...	Mitjana ABS 2016	CV	Ordre ABS seleccionada/es	Ordre ABS 2016
<b>Població assegurada 0-2 anys(%)</b>		2,04	2,70	0,17	354,0	185,0
<b>Pacients crònics complexos amb PIIC (%)</b>	*	16,80	54,64	0,37	341,0	183,8
<b>Població assegurada 0-14 anys(%)</b>		11,88	15,63	0,16	336,0	185,0
<b>Exempts copagament farmàcia i subsidi atur (%)</b>		5,35	6,30	0,40	225,0	185,0
<b>Població major de 14 anys en residències (%)</b>	*	0,82	0,78	1,17	140,0	166,3
Índex socioeconòmic compost		1,79	2,58	0,36	60,0	184,5
<b>Població assegurada 75 anys i més (%)</b>		12,15	9,51	0,27	58,0	185,0
<b>Pacients crònics complexos (%)</b>	*	3,05	2,20	0,43	50,0	184,0



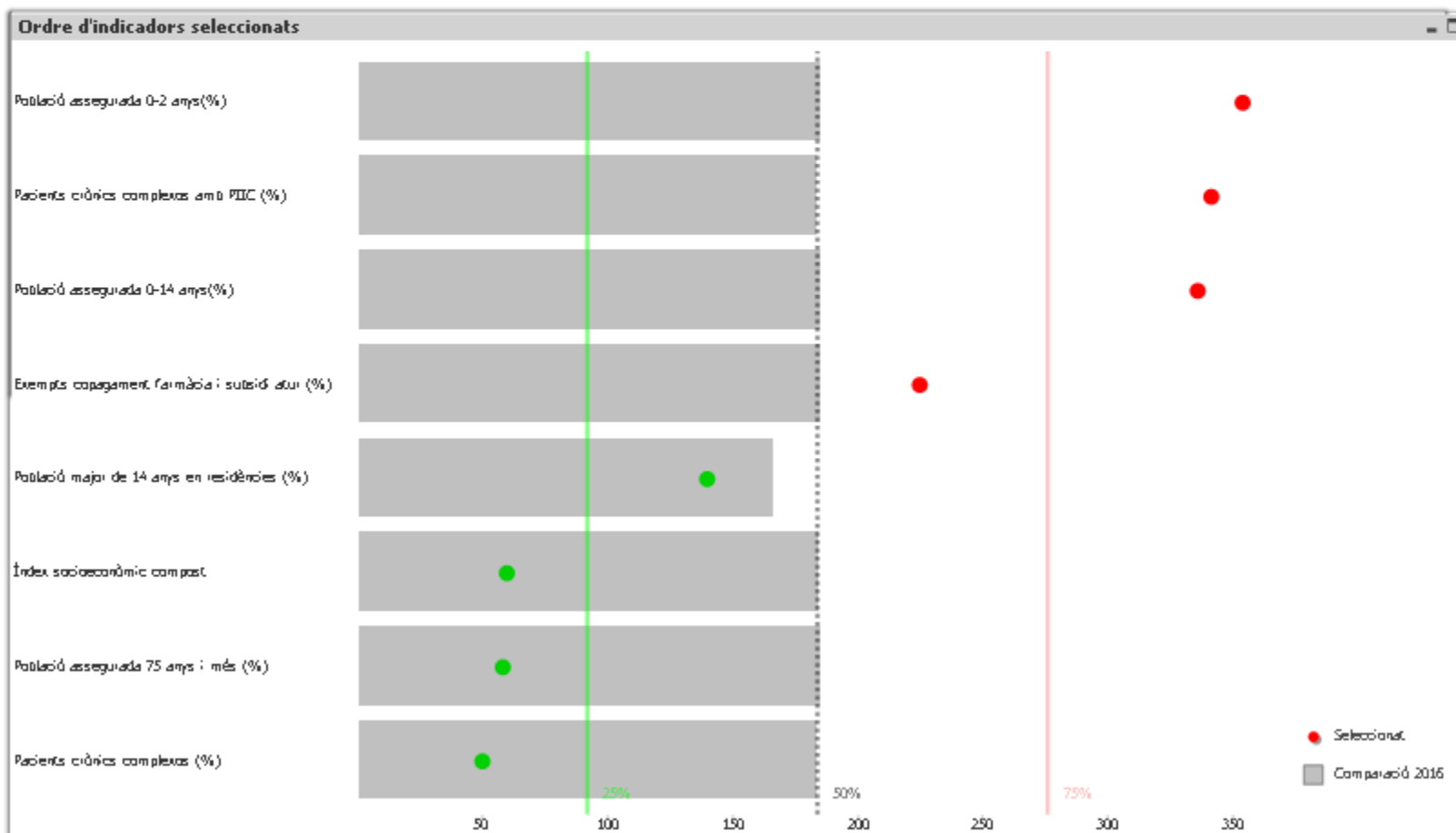
Posició TOTAL 2016 de TARRAGONA-8: 125,0

Posició TOTAL Ref. 2016: 185,0 (Dif. 60,0)

Mínim i Màxim: 1 - 369

### Llistats 8 Indicador/s de 1 Àmbit/s (Àmbit: Dades Generals)

Comparació 2016 amb 369 ABS



# Indicadors d'ABS. Àmbit Llistes d'espera



EP\_Grup: ACEBA  
Etiqueta\_ABS: TARRAGONA-8



Posició TOTAL 2016 de TARRAGONA-8: 125,0

Posició TOTAL Ref. 2016: 185,0 (Dif. 60,0)

Mínim i Màxim: 1 - 369

## Llistats 15 Indicador/s de 1 Àmbit/s (Àmbit: Llistes d'espera)

Comparació 2016 amb 369 ABS

*Indicador que pondera pel posicionament d'Ordre de les ABS	✓	Mitjana ABS seleccionada ...	Mitjana ABS 2016	CV	Ordre ABS seleccionada/es	Ordre ABS 2016
Temps d'espera en llista d'espera d'intervencions de cataractes (dies)	*	85,73	70,70	0,23	313,0	185,0
Temps d'espera en llista d'espera d'intervencions de pròtesi de maluc (dies)	*	121,00	86,93	0,60	295,0	175,3
Taxa de pacients de 50 anys o més en llista d'espera d'intervencions de cataractes	*	87,88	75,12	0,43	253,0	185,0
Taxa de pacients de 50 anys o més en llista d'espera d'intervencions vinculades a pro...	*	6,17	5,66	0,65	232,0	184,2
Temps de demora en llista d'espera d'intervencions de pròtesi de genoll (dies)	*	102,20	123,90	0,61	222,0	184,0
Taxa de pacients de 50 anys o més en llista d'espera d'intervencions de pròtesi de ma...	*	6,47	6,76	0,70	211,0	184,5
Temps d'espera en llista d'espera d'intervencions de pròtesi de genoll (dies)	*	177,68	239,80	0,56	166,0	185,0
Temps de demora en llista d'espera d'intervencions vinculades a processos oncològics...	*	16,75	19,58	0,44	132,0	171,0
Temps de demora en llista d'espera d'intervencions de cataractes (dies)	*	116,38	134,84	0,31	115,0	185,0
Temps de demora en llista d'espera d'intervencions de pròtesi de maluc (dies)	*	112,29	154,37	0,41	92,0	185,0
Temps d'espera en llista d'espera d'intervencions vinculades a processos oncològics (...)	*	27,11	31,42	0,20	90,0	185,0
Temps d'espera en llista d'espera d'intervencions de cirurgia cardíaca (dies)	*	38,00	61,61	0,48	90,0	177,3
Taxa de pacients de 50 anys o més en llista d'espera d'intervencions de pròtesi de ge...	*	7,38	25,90	0,72	33,0	185,0
Taxa de pacients de 50 anys o més en llista d'espera d'intervencions de cirurgia cardí...	*	0,00	1,17	1,34	1,0	139,9
Temps de demora en llista d'espera d'intervencions de cirurgia cardíaca (dies)	*	-	40,63	0,52	-	92,5



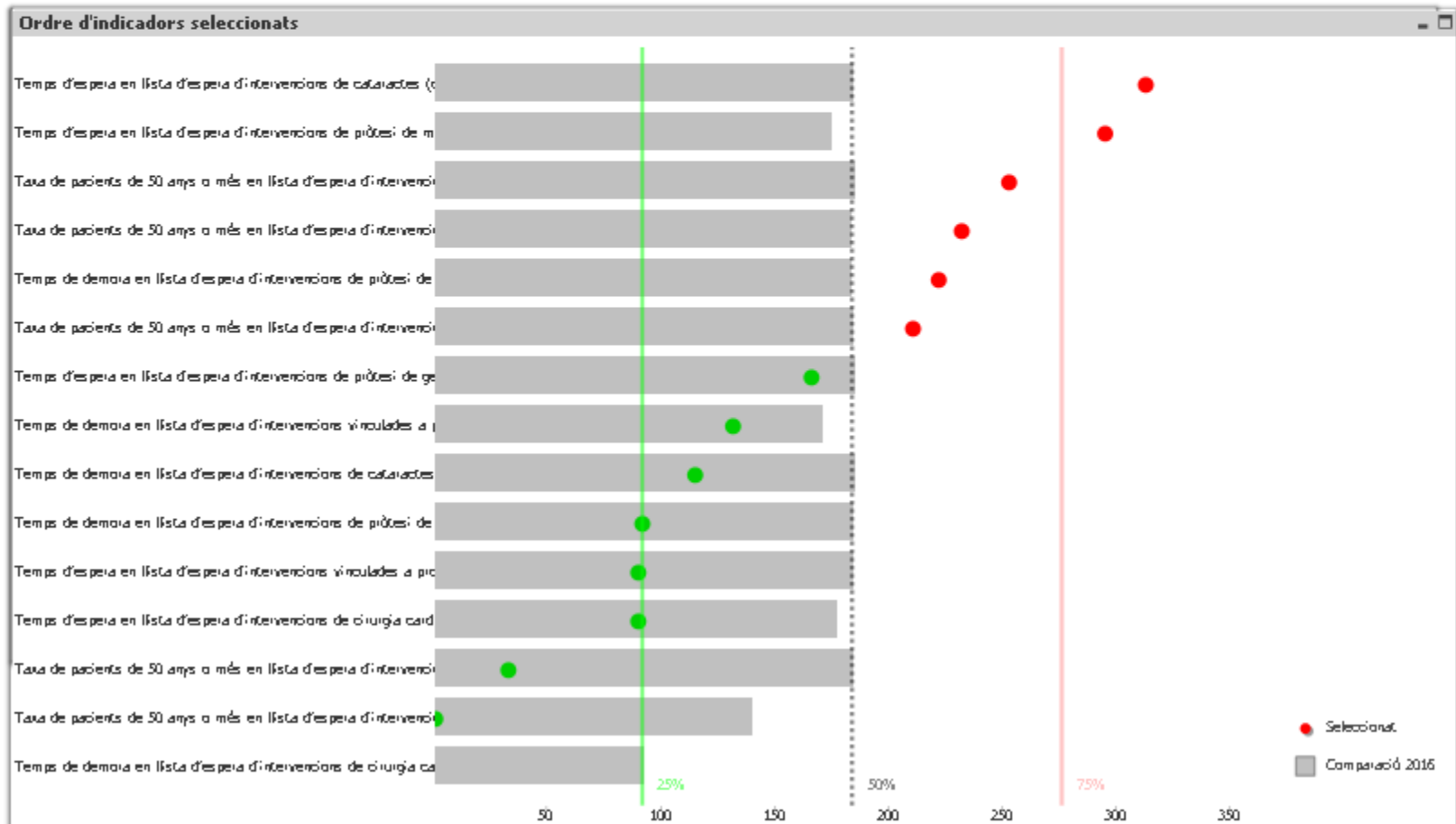
Posició TOTAL 2016 de TARRAGONA-8: 125,0

Posició TOTAL Ref. 2016: 185,0 (Dif. 60,0)

Mínim i Màxim: 1 - 369

### Llistats 15 Indicador/s de 1 Àmbit/s (Àmbit: Llistes d'espera)

Comparació 2016 amb 369 ABS



# Indicadors d'ABS. Àmbit Prescripció farmacèutica



EP\_Grup: ACEBA  
Etiqueta\_ABS: TARRAGONA-8



Posició TOTAL 2016 de TARRAGONA-8: 125,0

Posició TOTAL Ref. 2016: 185,0 (Dif. 60,0)

Mínim i Màxim: 1 - 369

Llistats 6 Indicador/s de 1 Àmbit/s (Àmbit: Prescripció farmacèutica i tractaments)  
Comparació 2016 amb 369 ABS

*Indicador que pondera pel posicionament d'Ordre de les ABS	✓	Mitjana ABS seleccionada ...	Mitjana ABS 2016	CV	Ordre ABS seleccionada/es	Ordre ABS 2016
Població consumidora de fàrmacs pel TDAH de 6 a 17 anys (%)	*	1,87	2,37	0,52	149,0	185,0
Població consumidora d'antibiòtics (%)	*	26,44	27,73	0,15	143,0	185,0
Taxa de població amb polimediació (18 medicaments o més)	*	12,00	22,93	0,84	122,0	181,0
Població consumidora de psicofàrmacs de 65 anys o més (%)	*	48,73	51,09	0,07	101,0	185,0
Taxa de població amb polimediació (10 medicaments o més)	*	1.115,90	1.431,93	0,31	88,0	184,5
Població consumidora d'IBPs de 50 anys o més (%)	*	33,70	38,47	0,11	43,0	185,0



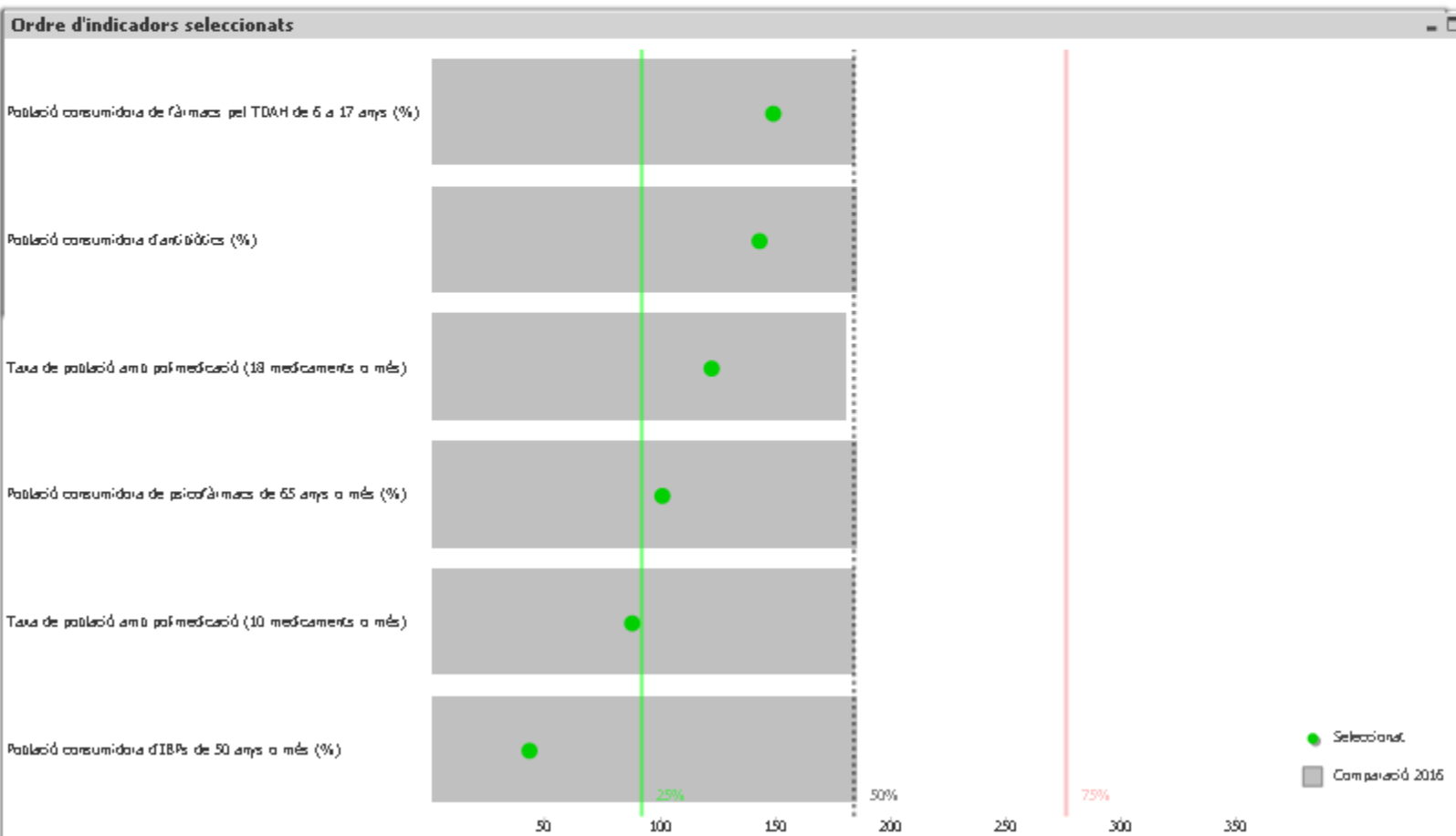
Posició TOTAL 2016 de TARRAGONA-8: 125,0

Posició TOTAL Ref. 2016: 185,0 (Dif. 60,0)

Mínim i Màxim: 1 - 369

### Llistats 6 Indicador/s de 1 Àmbit/s (Àmbit: Prescripció farmacèutica i tractaments)

Comparació 2016 amb 369 ABS





# Indicadors d'ABS. Àmbit Salut Mental



EP\_Grup: ACEBA  
Etiqueta\_ABS: TARRAGONA-8



Posició TOTAL 2016 de TARRAGONA-8: 125,0

Posició TOTAL Ref. 2016: 185,0 (Dif. 60,0)

Mínim i Màxim: 1 - 369

## Llistats 2 Indicador/s de 1 Àmbit/s (Àmbit: Salut Mental)

Comparació 2016 amb 369 ABS

-

*Indicador que pondera pel posicionament d'Ordre de les ABS	Mitjana ABS seleccionada...	Mitjana ABS 2016	CV	Ordre ABS seleccionada/es	Ordre ABS 2016
Taxa utilització CSM menors 18 anys	26,92	46,15	0,38	328,0	185,0
Taxa utilització CSM 18 anys i més	27,73	29,81	0,36	205,0	185,0



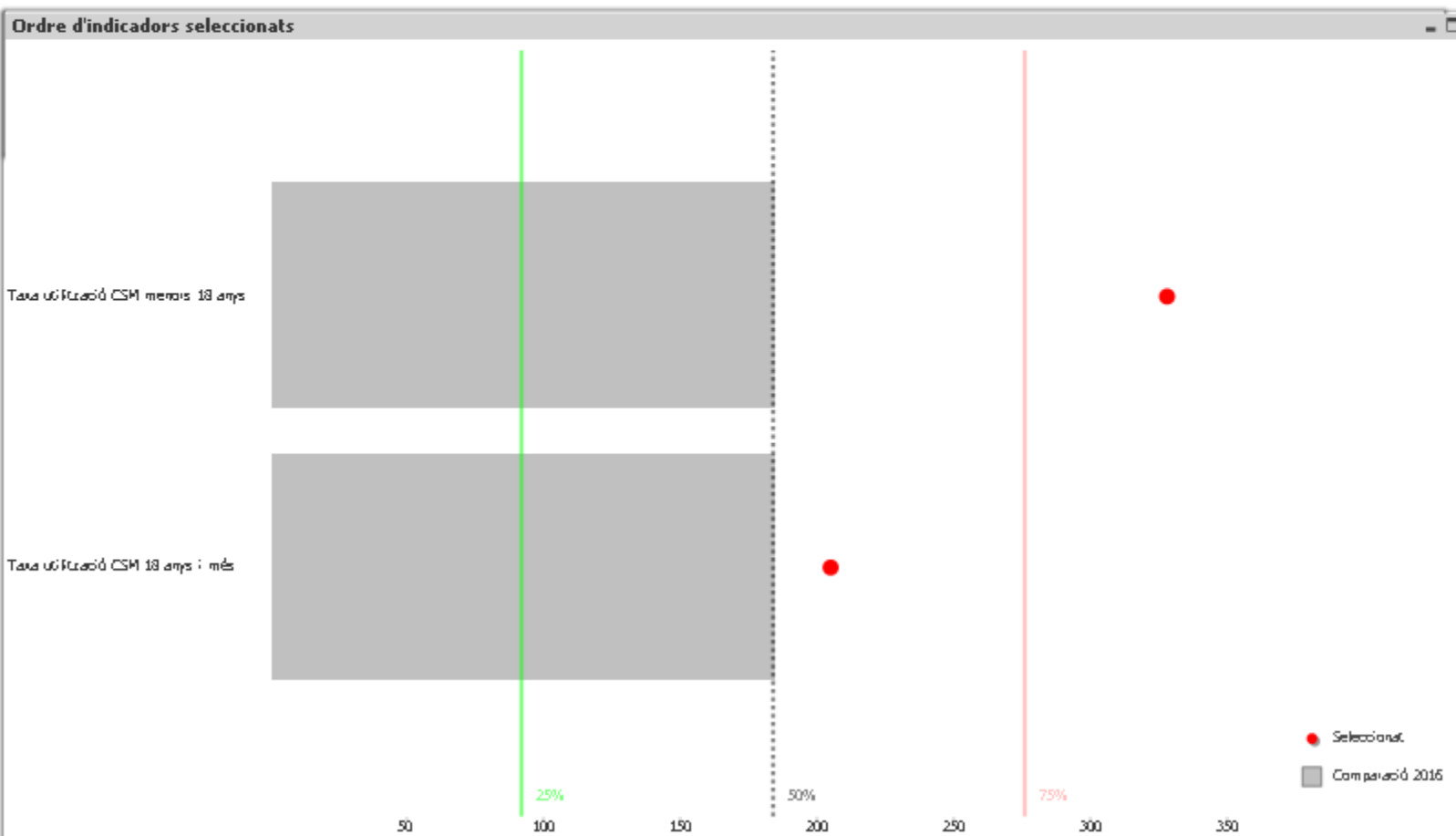
Posició TOTAL 2016 de TARRAGONA-8: 125,0

Posició TOTAL Ref. 2016: 185,0 (Dif. 60,0)

Mínim i Màxim: 1 - 369

## Llistats 2 Indicador/s de 1 Àmbit/s (Àmbit: Salut Mental)

Comparació 2016 amb 369 ABS



# Indicadors d'ABS. Àmbit SS



EP\_Grup: ACEBA  
Etiqueta\_ABS: TARRAGONA-8



Posició TOTAL 2016 de TARRAGONA-8: 125,0

Posició TOTAL Ref. 2016: 185,0 (Dif. 60,0)

Mínim i Màxim: 1 - 369

Llistats 3 Indicador/s de 1 Àmbit/s (Àmbit: Sociosanitari)

Comparació 2016 amb 369 ABS

*Indicador que pondera pel posicionament d'Ordre de les ABS	✓	Mitjana ABS seleccionada ...	Mitjana ABS 2016	CV	Ordre ABS seleccionada/es	Ordre ABS 2016
Dies d'estada en recursos de convalescència (%)	*	13,52	27,67	0,44	333,0	185,0
Dies d'estada en recursos de llarga estada sociosanitaris (%)	*	30,43	26,51	0,51	135,0	185,0
Taxa d'hospitalització sociosanitària	*	19,46	12,74	0,35	29,0	185,0



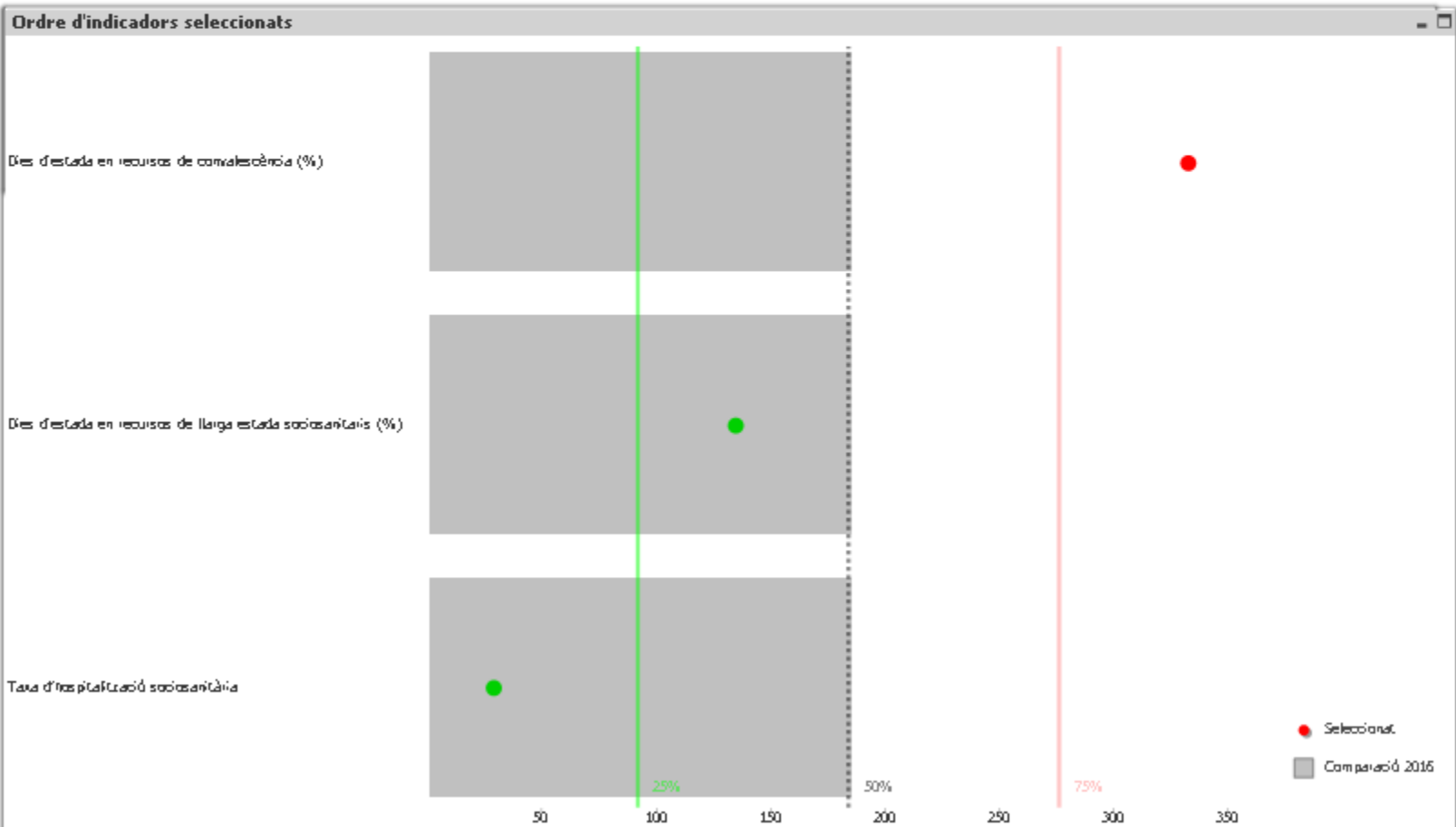
Posició TOTAL 2016 de TARRAGONA-8: 125,0

Posició TOTAL Ref. 2016: 185,0 (Dif. 60,0)

Mínim i Màxim: 1 - 369

### Llistats 3 Indicador/s de 1 Àmbit/s (Àmbit: Sociosanitari)

Comparació 2016 amb 369 ABS



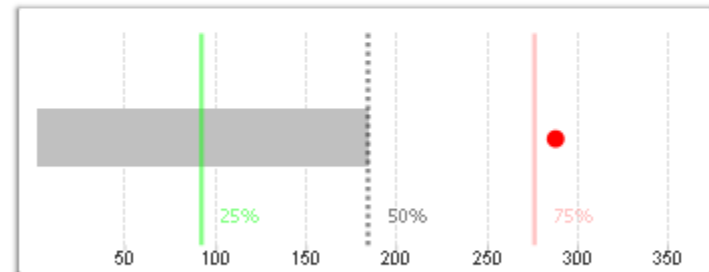
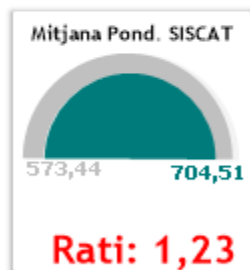
Fitxes dels indicadors

# INDICADORS - ABS

# Indicador d'ABS: Taxa d'urgències

Referència de comparació ABS 2016: SISCAT

		Mitjana ABS seleccionades	Mitjana ABS contemporànies	CV	Ordre ABS seleccionades ✓	Ordre ABS contemporànies
Taxa d'urgències	*	<b>704,51</b>	571,87	0,37	<b>288,0</b>	185,0



Mínim-Màxim ABS/s Comparatives 2016: 1 - 369

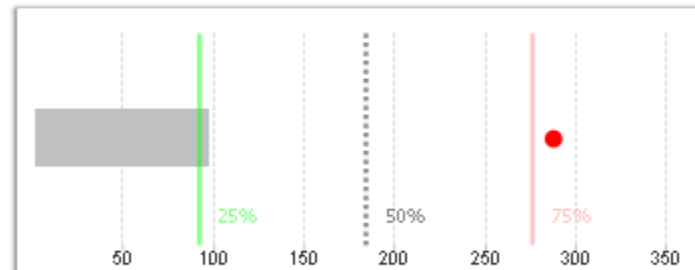
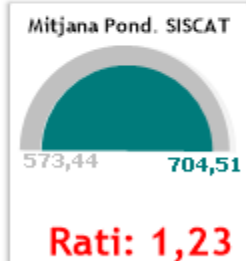
**Comparació ABS 2016 amb 369 ABS/s**

TARRAGONA-8

Referència de comparació ABS 2016: 1 Grup/s de gestió

Grup\_ABS: ACEBA

	Mitjana ABS seleccionades	Mitjana ABS contemporànies	CV	Ordre ABS seleccionades	Ordre ABS contemporànies
Taxa d'urgències	* 704,51	412,43	0,37	288,0	96,8



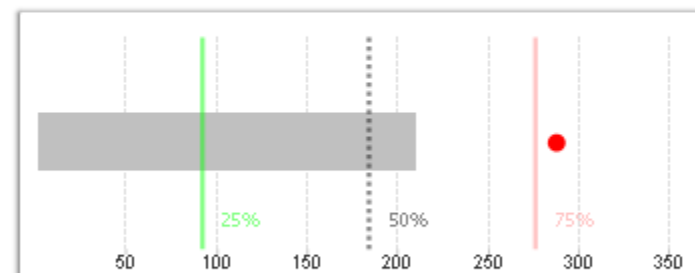
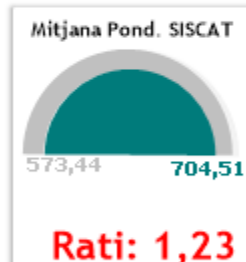
Comparació ABS 2016 amb 13 ABS/s

TARRAGONA-8

Referència de comparació ABS 2016: SISCAT

AGA: Tarragonès

	Mitjana ABS seleccionades	Mitjana ABS contemporànies	CV	Ordre ABS seleccionades	Ordre ABS contemporànies
Taxa d'urgències	* 704,51	674,06	0,37	288,0	210,2

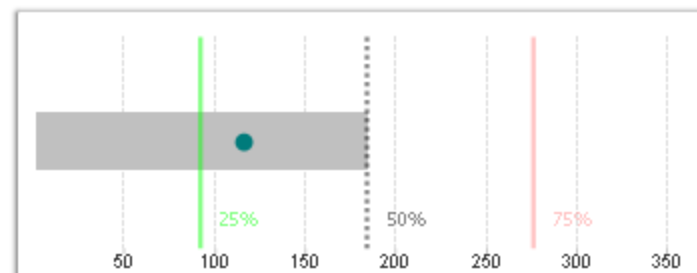
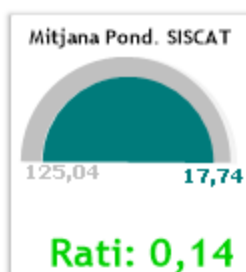


Comparació ABS 2016 amb 13 ABS/s

# Indicador d'ABS: Taxa d'urgències a CUAP

## Referència de comparació ABS 2016: SISCAT

		Mitjana ABS seleccionades	Mitjana ABS contemporànies	CV	Ordre ABS seleccionades	Ordre ABS contemporànies
Taxa d'urgències a CUAP	*	17,74	125,99	1,46	116,0	185,0



Mínim-Màxim ABS/s Comparatives 2016: 1 - 369

**Comparació ABS 2016 amb 369 ABS/s**

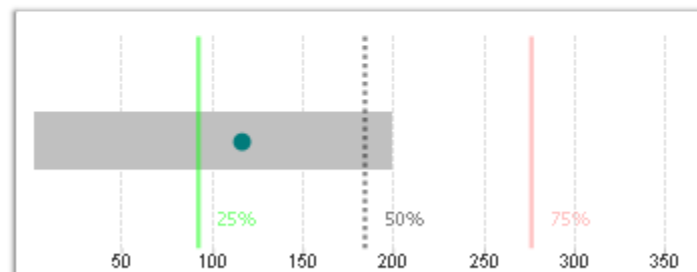
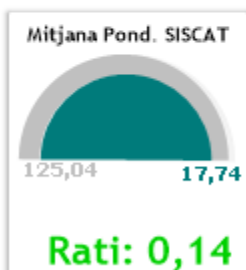
TARRAGONA-8



Referència de comparació ABS 2016: 1 Grup/s de gestió

Grup\_ABS: ACEBA

	Mitjana ABS seleccionades	Mitjana ABS contemporànies	CV	Ordre ABS seleccionades	Ordre ABS contemporànies
Taxa d'urgències a CUAP	* 17,74	87,50	1,46	<b>116,0</b>	199,2



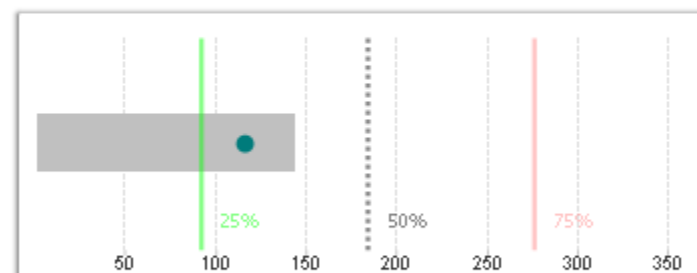
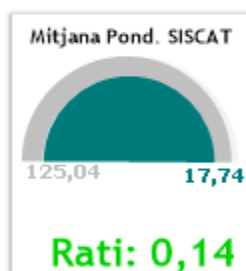
Mínim-Màxim ABS/s Comparatives 2016: 116 - 320

Comparació ABS 2016 amb 13 ABS/s

Referència de comparació ABS 2016: SISCAT

AGA: Tarragonès

	Mitjana ABS seleccionades	Mitjana ABS contemporànies	CV	Ordre ABS seleccionades	Ordre ABS contemporànies
Taxa d'urgències a CUAP	* 17,74	134,55	1,46	<b>116,0</b>	143,4



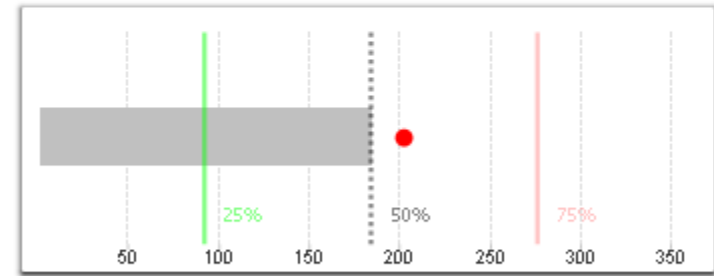
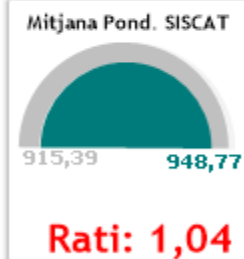
Mínim-Màxim ABS/s Comparatives 2016: 70 - 369

Comparació ABS 2016 amb 13 ABS/s

# Indicador d'ABS: Taxa urgències >74 anys

## Referència de comparació ABS 2016: SISCAT

		Mitjana ABS seleccionades	Mitjana ABS contemporànies	CV	Ordre ABS seleccionades	Ordre ABS contemporànies
Taxa d'urgències de persones de 75 anys o més	*	<b>948,77</b>	913,85	0,34	<b>202,0</b>	185,0



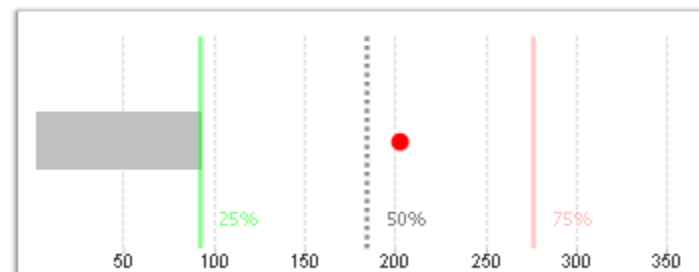
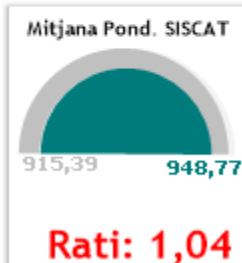
Comparació ABS 2016 amb 369 ABS/s

TARRAGONA-8

Referència de comparació ABS 2016: 1 Grup/s de gestió

Grup\_ABS: ACEBA

	Mitjana ABS seleccionades	Mitjana ABS contemporànies	CV	Ordre ABS seleccionades	Ordre ABS contemporànies
Taxa d'urgències de persones de 75 anys o més	* 948,77	672,29	0,34	202,0	93,0

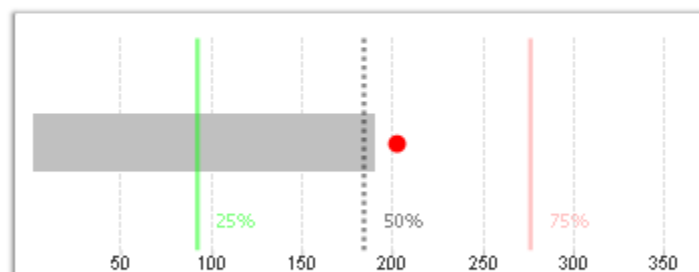
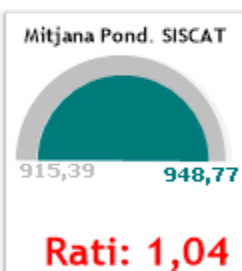


Comparació ABS 2016 amb 13 ABS/s

Referència de comparació ABS 2016: SISCAT

AGA: Tarragonès

	Mitjana ABS seleccionades	Mitjana ABS contemporànies	CV	Ordre ABS seleccionades	Ordre ABS contemporànies
Taxa d'urgències de persones de 75 anys o més	* 948,77	1.033,33	0,34	202,0	190,4

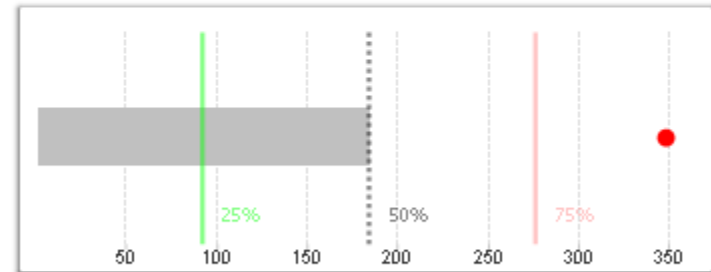
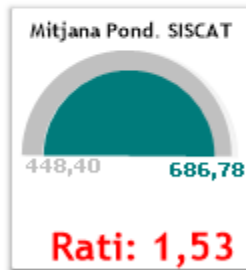


Comparació ABS 2016 amb 13 ABS/s

# Indicador d'ABS: Taxa d'urgències hospitalàries

Referència de comparació ABS 2016: SISCAT

		Mitjana ABS seleccionades	Mitjana ABS contemporànies	CV	Ordre ABS seleccionades	Ordre ABS contemporànies
Taxa d'urgències hospitalàries	*	<b>686,78</b>	445,88	0,35	<b>348,0</b>	185,0



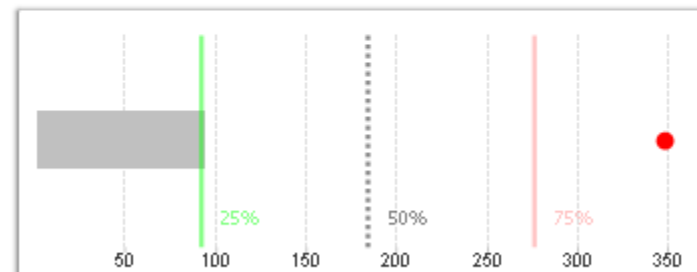
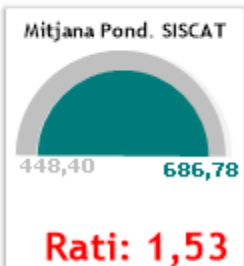
Mínim-Màxim ABS/s Comparatives 2016: 1 - 369

**Comparació ABS 2016 amb 369 ABS/s**

TARRAGONA-8

**Referència de comparació ABS 2016: 1 Grup/s de gestió**
**Grup\_ABS: ACEBA**

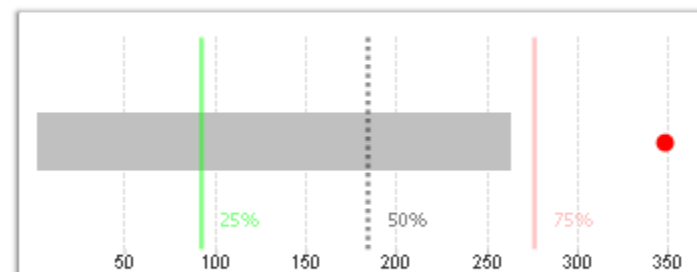
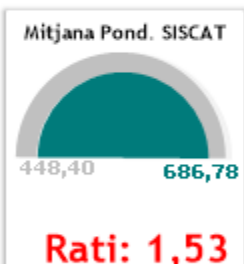
	Mitjana ABS seleccionades	Mitjana ABS contemporànies	CV	Ordre ABS seleccionades	Ordre ABS contemporànies
Taxa d'urgències hospitalàries	* <b>686,78</b>	324,93	0,35	<b>348,0</b>	94,2



Mínim-Màxim ABS/s Comparatives 2016: 4 - 348

**Comparació ABS 2016 amb 13 ABS/s**
**Referència de comparació ABS 2016: SISCAT**
**AGA: Tarragonès**

	Mitjana ABS seleccionades	Mitjana ABS contemporànies	CV	Ordre ABS seleccionades	Ordre ABS contemporànies
Taxa d'urgències hospitalàries	* <b>686,78</b>	539,51	0,35	<b>348,0</b>	263,5



Mínim-Màxim ABS/s Comparatives 2016: 103 - 348

**Comparació ABS 2016 amb 13 ABS/s**

TARRAGONA-8

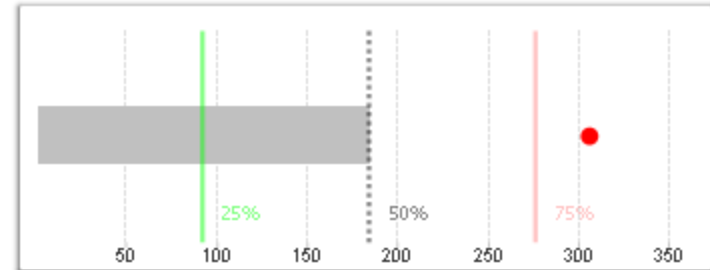
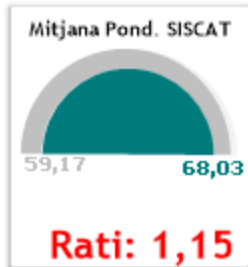
# Indicador d'ABS: Urgències hospitalàries triatge 4 i 5



Urgències hospitalàries de triatge 4 i 5 (%) - Àmbit: Àmbit d'Urgències

Referència de comparació ABS 2016: SISCAT

		Mitjana ABS seleccionades	Mitjana ABS contemporànies	CV	Ordre ABS seleccionades	Ordre ABS contemporànies
Urgències hospitalàries de triatge 4 i 5 (%)	*	<b>68,03</b>	59,27	0,16	<b>306,0</b>	185,0



Mínim-Màxim ABS/s Comparatives 2016: 1 - 369

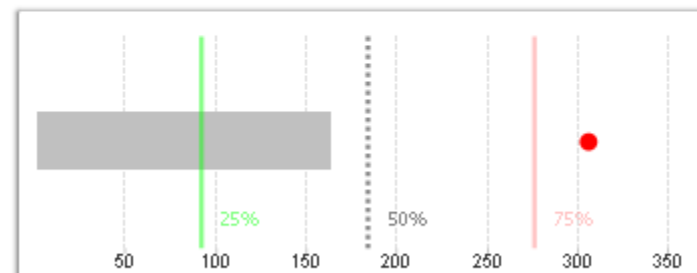
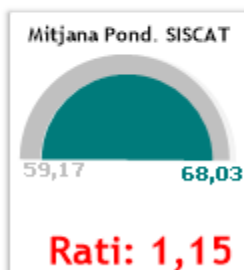
**Comparació ABS 2016 amb 369 ABS/s**

TARRAGONA-8

Referència de comparació ABS 2016: 1 Grup/s de gestió

Grup\_ABS: ACEBA

		Mitjana ABS seleccionades	Mitjana ABS contemporànies	CV	Ordre ABS seleccionades	Ordre ABS contemporànies
Urgències hospitalàries de triatge 4 i 5 (%)	*	68,03	56,28	0,16	306,0	164,5



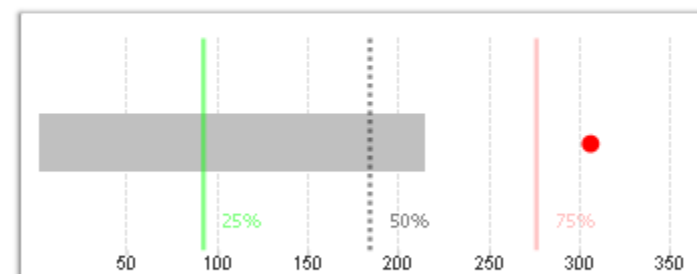
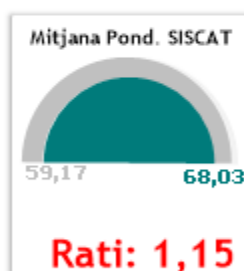
Mínim-Màxim ABS/s Comparatives 2016: 2 - 306

Comparació ABS 2016 amb 13 ABS/s

Referència de comparació ABS 2016: SISCAT

AGA: Tarragonès

		Mitjana ABS seleccionades	Mitjana ABS contemporànies	CV	Ordre ABS seleccionades	Ordre ABS contemporànies
Urgències hospitalàries de triatge 4 i 5 (%)	*	68,03	62,26	0,16	306,0	214,5



Mínim-Màxim ABS/s Comparatives 2016: 130 - 306

Comparació ABS 2016 amb 13 ABS/s

# Indicador d'ABS: Índex reingressos patologies cròniques



Índex ajustat reingressos patologies cròniques (30 dies) - Àmbit: Àmbit Hospitalari

## Referència de comparació ABS 2016: SISCAT

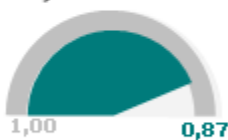
	Mitjana ABS seleccionades	Mitjana ABS contemporànies	CV	Ordre ABS seleccionades	Ordre ABS contemporànies
Índex ajustat reingressos patologies cròniques (30 dies)	* 0,87	1,00	0,25	99,0	182,8

Valor indicador ABS/s



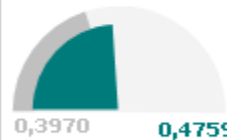
Rati: 0,87

Mitjana Pond. SISCAT

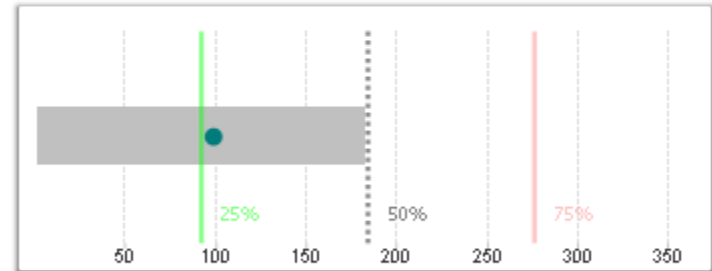


Rati: 0,87

Valor estàndard ABS/s



Rati: 1,20



Mínim-Màxim ABS/s Comparatives 2016: 1 - 369

Comparació ABS 2016 amb 369 ABS/s

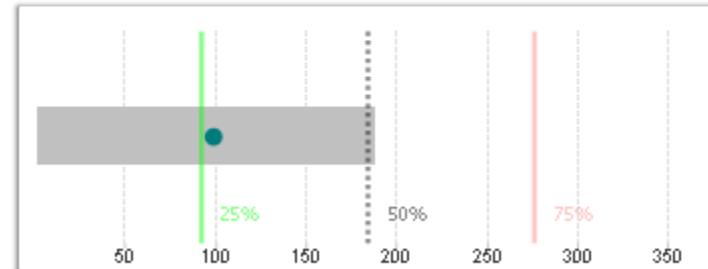
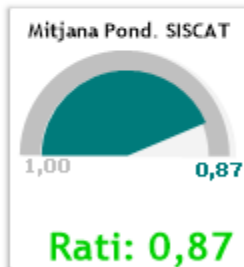
TARRAGONA-8



Referència de comparació ABS 2016: 1 Grup/s de gestió

Grup\_ABS: ACEBA

		Mitjana ABS seleccionades	Mitjana ABS contemporànies	CV	Ordre ABS seleccionades	Ordre ABS contemporànies
Índex ajustat regingressos patologies cròniques (30 dies)	*	<b>0,87</b>	0,98	0,25	<b>99,0</b>	188,0



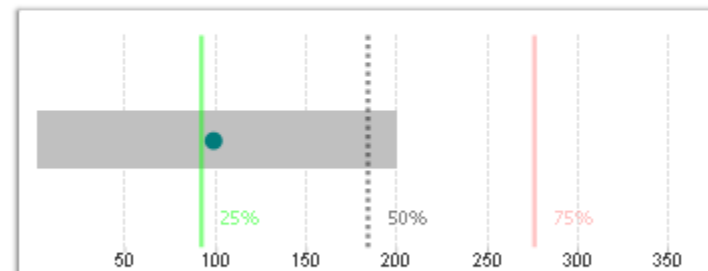
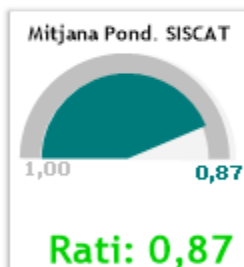
Mínim-Màxim ABS/s Comparatives 2016: 3 - 344

Comparació ABS 2016 amb 13 ABS/s

Referència de comparació ABS 2016: SISCAT

AGA: Tarragonès

		Mitjana ABS seleccionades	Mitjana ABS contemporànies	CV	Ordre ABS seleccionades	Ordre ABS contemporànies
Índex ajustat regingressos patologies cròniques (30 dies)	*	<b>0,87</b>	1,01	0,25	<b>99,0</b>	200,8



Mínim-Màxim ABS/s Comparatives 2016: 4 - 353

Comparació ABS 2016 amb 13 ABS/s

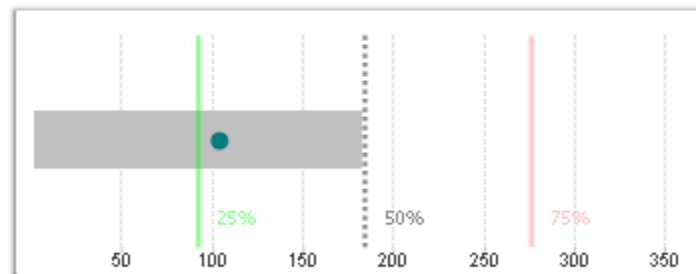
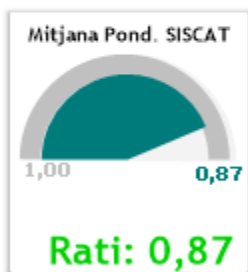
# Indicador d'ABS: Índex hospitalitzacions patologies cròniques



Índex ajustat taxa d'hospitalitzacions per patologies cròniques - Àmbit: Àmbit Hospitalari

Referència de comparació ABS 2016: SISCAT

	Mitjana ABS seleccionades	Mitjana ABS contemporànies	CV	Ordre ABS seleccionades	Ordre ABS contemporànies
Índex ajustat taxa d'hospitalitzacions per patologies cròniques	* 0,87	1,00	0,26	104,0	182,8



Mínim-Màxim ABS/s Comparatives 2016: 1 - 369

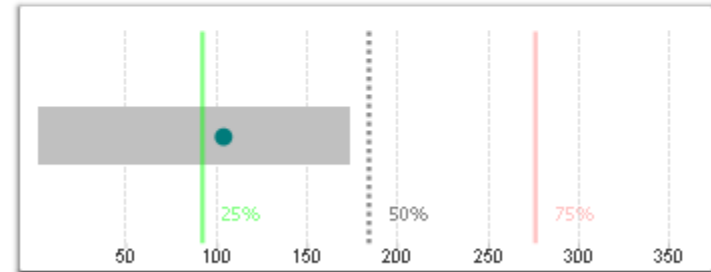
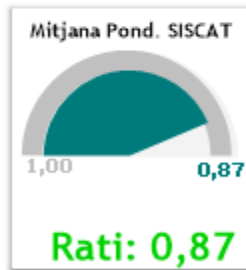
Comparació ABS 2016 amb 369 ABS/s

TARRAGONA-8

Referència de comparació ABS 2016: 1 Grup/s de gestió

Grup\_ABS: ACEBA

	Mitjana ABS seleccionades	Mitjana ABS contemporànies	CV	Ordre ABS seleccionades	Ordre ABS contemporànies
Índex ajustat taxa d'hospitalitzacions per patologies cròniques	* 0,87	0,96	0,26	104,0	173,1

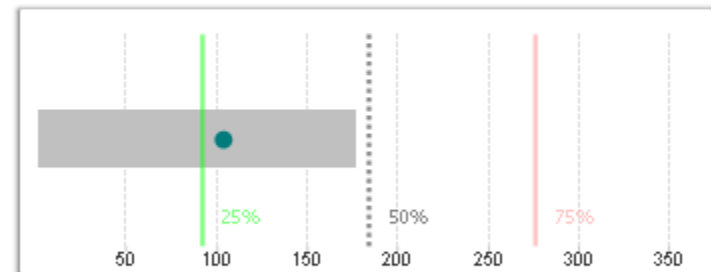
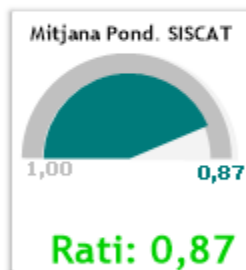


Comparació ABS 2016 amb 13 ABS/s

Referència de comparació ABS 2016: SISCAT

AGA: Tarragonès

	Mitjana ABS seleccionades	Mitjana ABS contemporànies	CV	Ordre ABS seleccionades	Ordre ABS contemporànies
Índex ajustat taxa d'hospitalitzacions per patologies cròniques	* 0,87	0,99	0,26	104,0	177,0

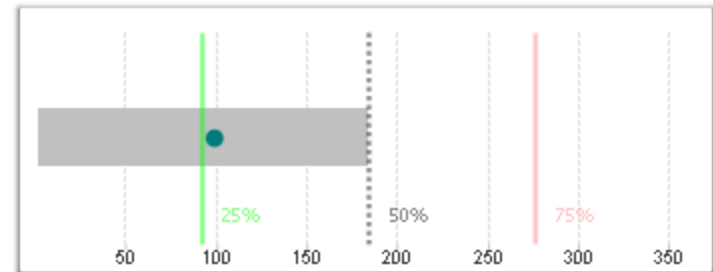


Comparació ABS 2016 amb 13 ABS/s

# Indicador d'ABS: Índex hospitalitzacions per ICC

Referència de comparació ABS 2016: SISCAT

	Mitjana ABS seleccionades	Mitjana ABS contemporànies	CV	Ordre ABS seleccionades	Ordre ABS contemporànies
Índex ajustat taxa hospitalització per ICC	* 0,83	1,00	0,32	99,0	183,2



Mínim-Màxim ABS/s Comparatives 2016: 1 - 369

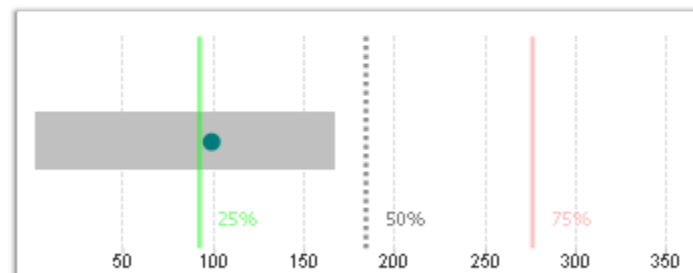
Comparació ABS 2016 amb 369 ABS/s

TARRAGONA-8

Referència de comparació ABS 2016: 1 Grup/s de gestió

Grup\_ABS: ACEBA

		Mitjana ABS seleccionades	Mitjana ABS contemporànies	CV	Ordre ABS seleccionades	Ordre ABS contemporànies
Índex ajustat taxa hospitalització per ICC	*	0,83	0,94	0,32	99,0	167,8



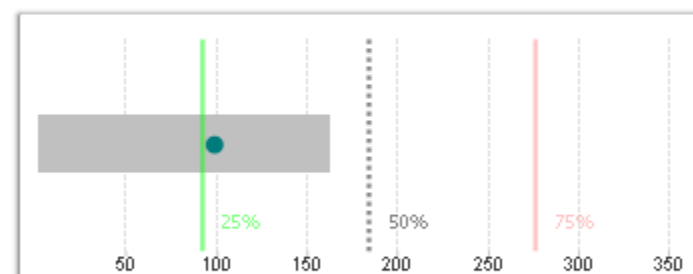
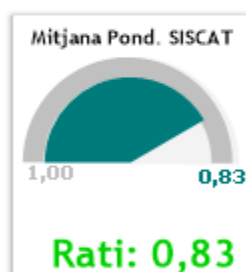
Mínim-Màxim ABS/s Comparatives 2016: 12 - 307

Comparació ABS 2016 amb 13 ABS/s

Referència de comparació ABS 2016: SISCAT

AGA: Tarragonès

		Mitjana ABS seleccionades	Mitjana ABS contemporànies	CV	Ordre ABS seleccionades	Ordre ABS contemporànies
Índex ajustat taxa hospitalització per ICC	*	0,83	0,95	0,32	99,0	162,5



Mínim-Màxim ABS/s Comparatives 2016: 41 - 326

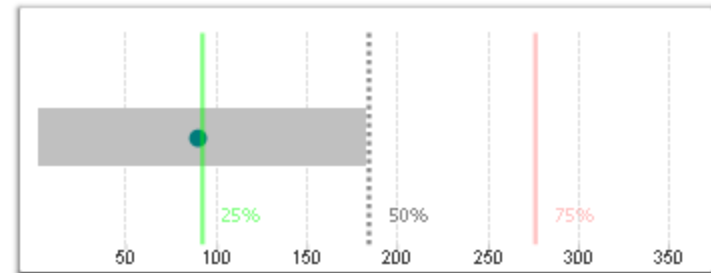
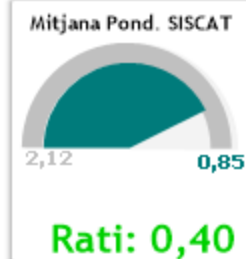
Comparació ABS 2016 amb 13 ABS/s

TARRAGONA-8

# Indicador d'ABS: Índex hospitalització per MPOC

## Referència de comparació ABS 2016: SISCAT

	Mitjana ABS seleccionades	Mitjana ABS contemporànies	CV	Ordre ABS seleccionades	Ordre ABS contemporànies
Índex ajustat taxa hospitalització per MPOC	* 0,85	2,11	10,08	90,0	182,7



Mínim-Màxim ABS/s Comparatives 2016: 1 - 369

**Comparació ABS 2016 amb 369 ABS/s**

TARRAGONA-8

Referència de comparació ABS 2016: 1 Grup/s de gestió

Grup\_ABS: ACEBA

	Mitjana ABS seleccionades	Mitjana ABS contemporànies	CV	Ordre ABS seleccionades	Ordre ABS contemporànies
Índex ajustat taxa hospitalització per MPOC	* 0,85	0,94	10,08	90,0	162,2

Valor indicador ABS/s



Rati: 0,91

Mitjana Pond. SISCAT

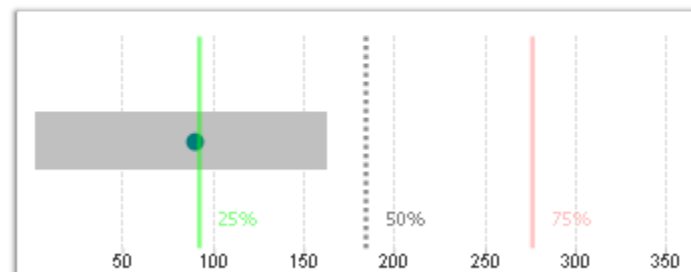


Rati: 0,40

Valor estàndard ABS/s



Rati: 1,00



Mínim-Màxim ABS/s Comparatives 2016: 4 - 316

Comparació ABS 2016 amb 13 ABS/s

Referència de comparació ABS 2016: SISCAT

AGA: Tarragonès

	Mitjana ABS seleccionades	Mitjana ABS contemporànies	CV	Ordre ABS seleccionades	Ordre ABS contemporànies
Índex ajustat taxa hospitalització per MPOC	* 0,85	1,06	10,08	90,0	200,4

Valor indicador ABS/s



Rati: 0,80

Mitjana Pond. SISCAT

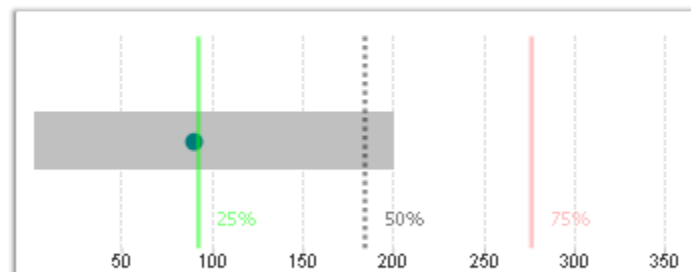


Rati: 0,40

Valor estàndard ABS/s



Rati: 1,00



Mínim-Màxim ABS/s Comparatives 2016: 68 - 353

Comparació ABS 2016 amb 13 ABS/s

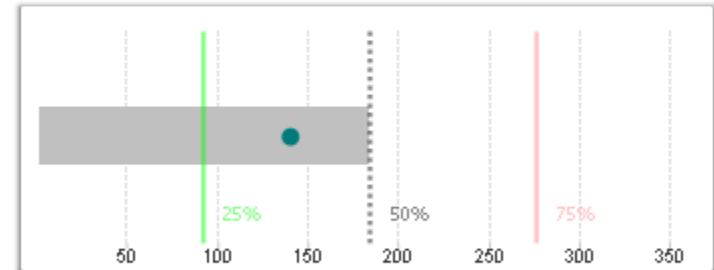
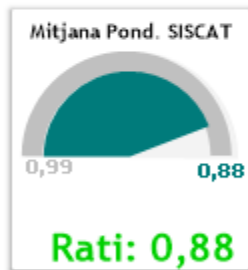
# Indicador d'ABS: Índex hospitalitzacions evitables



Índex ajustat taxa hospitalitzacions potencialment evitables - Àmbit: Àmbit Hospitalari

Referència de comparació ABS 2016: SISCAT

		Mitjana ABS seleccionades	Mitjana ABS contemporànies	CV	Ordre ABS seleccionades	Ordre ABS contemporànies
Índex ajustat taxa hospitalitzacions potencialment evitables	*	<b>0,88</b>	1,00	0,34	<b>140,0</b>	183,5



Mínim-Màxim ABS/s Comparatives 2016: 1 - 369

**Comparació ABS 2016 amb 369 ABS/s**

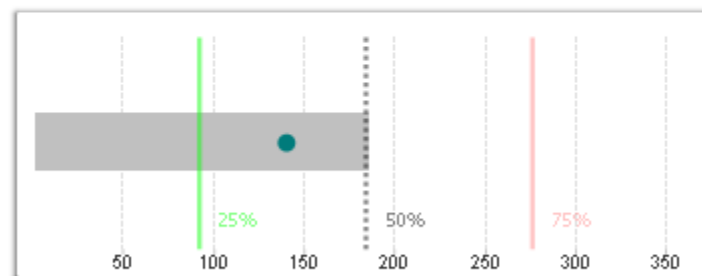
TARRAGONA-8



Referència de comparació ABS 2016: 1 Grup/s de gestió

Grup\_ABS: ACEBA

	Mitjana ABS seleccionades	Mitjana ABS contemporànies	CV	Ordre ABS seleccionades	Ordre ABS contemporànies
Índex ajustat taxa hospitalitzacions potencialment evitables	* 0,88	0,99	0,34	140,0	185,6



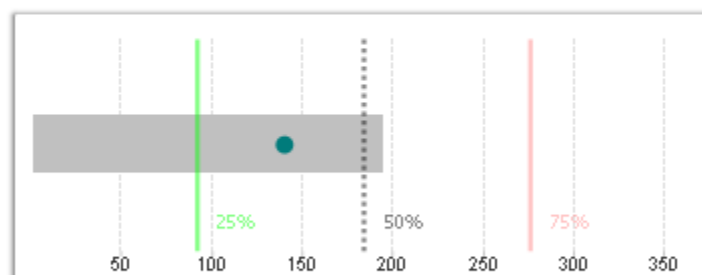
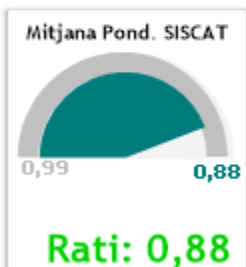
Mínim-Màxim ABS/s Comparatives 2016: 18 - 338

Comparació ABS 2016 amb 13 ABS/s

Referència de comparació ABS 2016: SISCAT

AGA: Tarragonès

	Mitjana ABS seleccionades	Mitjana ABS contemporànies	CV	Ordre ABS seleccionades	Ordre ABS contemporànies
Índex ajustat taxa hospitalitzacions potencialment evitables	* 0,88	1,03	0,34	140,0	195,2



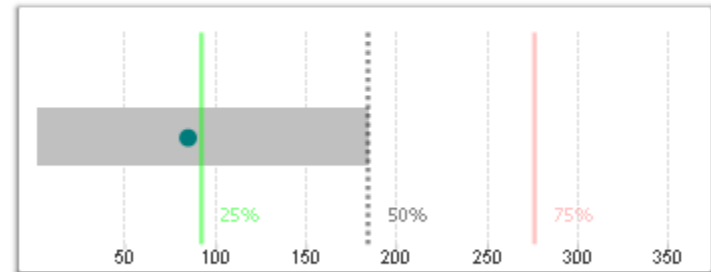
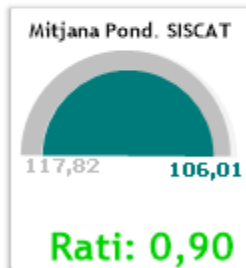
Mínim-Màxim ABS/s Comparatives 2016: 40 - 355

Comparació ABS 2016 amb 13 ABS/s

# Indicador d'ABS: Taxa d'hospitalització

Referència de comparació ABS 2016: SISCAT

	Mitjana ABS seleccionades	Mitjana ABS contemporànies	CV	Ordre ABS seleccionades	Ordre ABS contemporànies
Taxa d'hospitalització	* <b>106,01</b>	116,96	0,16	<b>85,0</b>	185,0



Mínim-Màxim ABS/s Comparatives 2016: 1 - 369

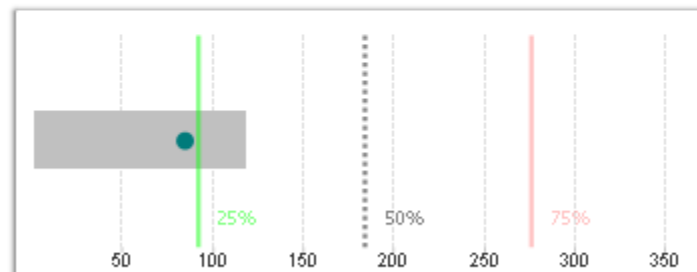
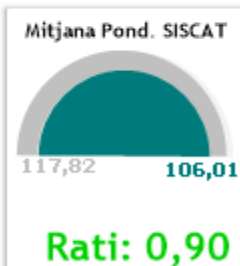
**Comparació ABS 2016 amb 369 ABS/s**

TARRAGONA-8

Referència de comparació ABS 2016: 1 Grup/s de gestió

Grup\_ABS: ACEBA

	Mitjana ABS seleccionades	Mitjana ABS contemporànies	CV	Ordre ABS seleccionades	Ordre ABS contemporànies
Taxa d'hospitalització	* 106,01	100,53	0,16	85,0	118,5

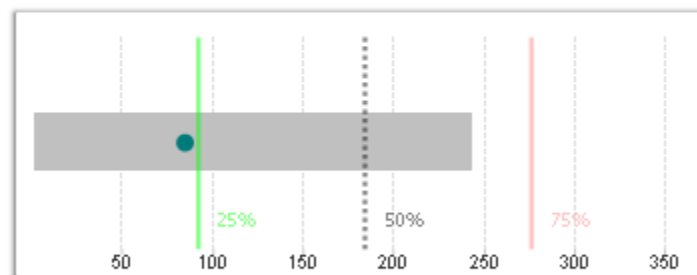


Comparació ABS 2016 amb 13 ABS/s

Referència de comparació ABS 2016: SISCAT

AGA: Tarragonès

	Mitjana ABS seleccionades	Mitjana ABS contemporànies	CV	Ordre ABS seleccionades	Ordre ABS contemporànies
Taxa d'hospitalització	* 106,01	126,70	0,16	85,0	243,8



Comparació ABS 2016 amb 13 ABS/s

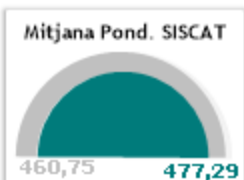
# Indicador d'ABS: Taxa de dies d'hospitalització

## Referència de comparació ABS 2016: SISCAT

	Mitjana ABS seleccionades	Mitjana ABS contemporànies	CV	Ordre ABS seleccionades	Ordre ABS contemporànies
Taxa de dies d'hospitalització	* 477,29	459,13	0,18	228,0	184,5



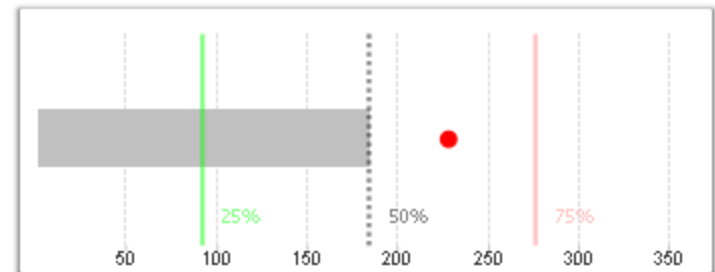
**Rati: 1,04**



**Rati: 1,04**



**Rati: 0,94**



**Comparació ABS 2016 amb 369 ABS/s**

TARRAGONA-8

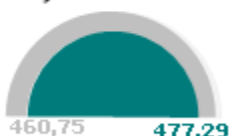
**Referència de comparació ABS 2016: 1 Grup/s de gestió**
**Grup\_ABS: ACEBA**

		Mitjana ABS seleccionades	Mitjana ABS contemporànies	CV	Ordre ABS seleccionades	Ordre ABS contemporànies
Taxa de dies d'hospitalització	*	477,29	401,99	0,18	228,0	136,5

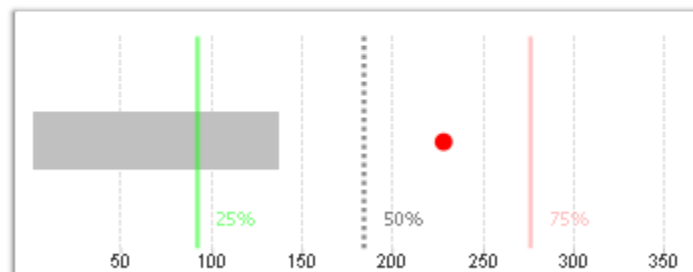
Valor indicador ABS/s


**Rati: 1,19**

Mitjana Pond. SISCAT


**Rati: 1,04**

Valor estàndard ABS/s


**Rati: 0,78**


Mínim-Màxim ABS/s Comparatives 2016: 1 - 300

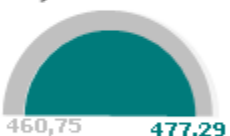
**Comparació ABS 2016 amb 13 ABS/s**
**Referència de comparació ABS 2016: SISCAT**
**AGA: Tarragonès**

		Mitjana ABS seleccionades	Mitjana ABS contemporànies	CV	Ordre ABS seleccionades	Ordre ABS contemporànies
Taxa de dies d'hospitalització	*	477,29	509,79	0,18	228,0	258,3

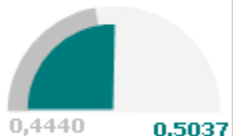
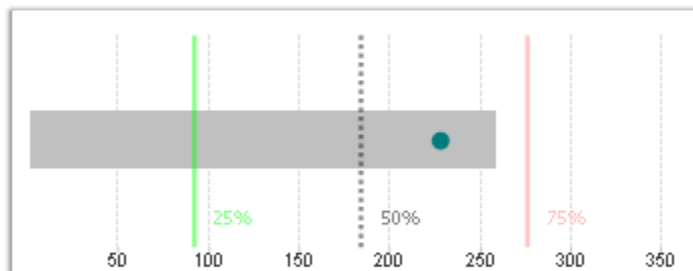
Valor indicador ABS/s


**Rati: 0,94**

Mitjana Pond. SISCAT


**Rati: 1,04**

Valor estàndard ABS/s


**Rati: 1,13**


Mínim-Màxim ABS/s Comparatives 2016: 80 - 358

**Comparació ABS 2016 amb 13 ABS/s**

TARRAGONA-8

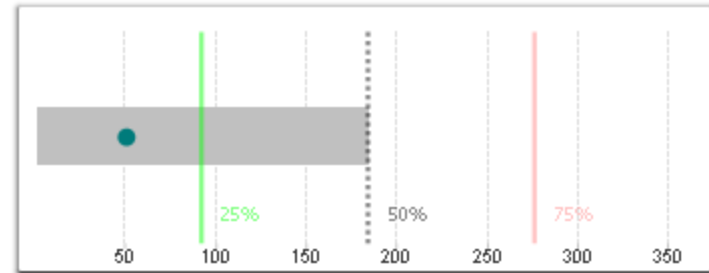
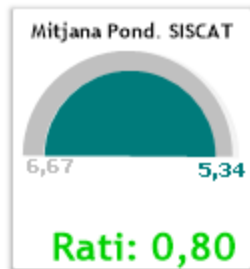
# Indicador d'ABS: Visites per habitant



Nombre visites per habitant - Àmbit: Atenció primària

Referència de comparació ABS 2016: SISCAT

	Mitjana ABS seleccionades	Mitjana ABS contemporànies	CV	Ordre ABS seleccionades	Ordre ABS contemporànies
Nombre visites per habitant	* 5,34	6,59	0,21	51,0	185,0



Comparació ABS 2016 amb 369 ABS/s

TARRAGONA-8

Referència de comparació ABS 2016: 1 Grup/s de gestió

Grup\_ABS: ACEBA

		Mitjana ABS seleccionades	Mitjana ABS contemporànies	CV	Ordre ABS seleccionades	Ordre ABS contemporànies
Nombre visites per habitant	*	5,34	5,44	0,21	51,0	115,1

Valor indicador ABS/s



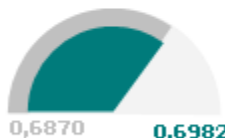
Rati: 0,98

Mitjana Pond. SISCAT

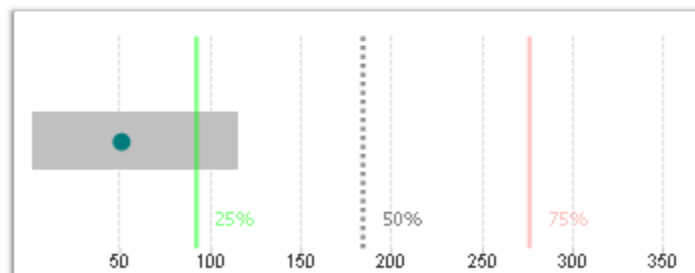


Rati: 0,80

Valor estàndard ABS/s



Rati: 1,02



Mínim-Màxim ABS/s Comparatives 2016: 1 - 357

Comparació ABS 2016 amb 13 ABS/s

Referència de comparació ABS 2016: SISCAT

AGA: Tarragonès

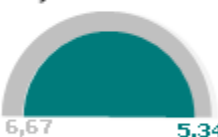
		Mitjana ABS seleccionades	Mitjana ABS contemporànies	CV	Ordre ABS seleccionades	Ordre ABS contemporànies
Nombre visites per habitant	*	5,34	7,69	0,21	51,0	244,6

Valor indicador ABS/s



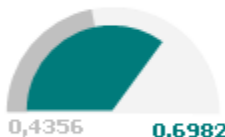
Rati: 0,69

Mitjana Pond. SISCAT

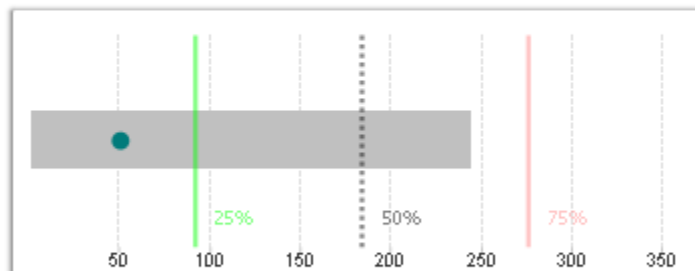


Rati: 0,80

Valor estàndard ABS/s



Rati: 1,60



Mínim-Màxim ABS/s Comparatives 2016: 51 - 369

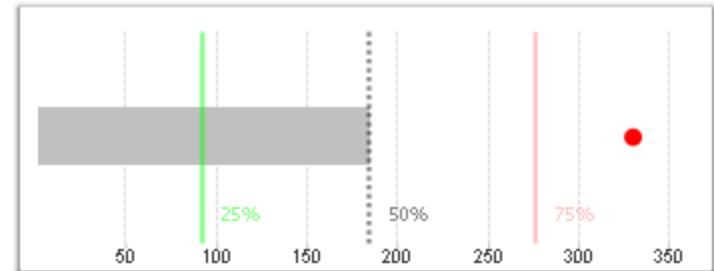
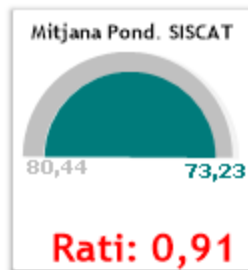
Comparació ABS 2016 amb 13 ABS/s

TARRAGONA-8

# Indicador d'ABS: Població atesa (%)

Referència de comparació ABS 2016: SISCAT

	Mitjana ABS seleccionades	Mitjana ABS contemporànies	CV	Ordre ABS seleccionades	Ordre ABS contemporànies
Població atesa (%)	* 73,23	79,99	0,07	<b>330,0</b>	185,0



Mínim-Màxim ABS/s Comparatius 2016: 1 - 369

**Comparació ABS 2016 amb 369 ABS/s**

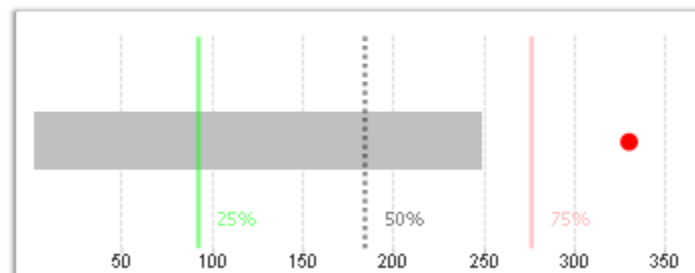
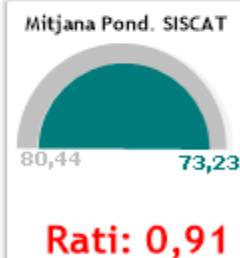
TARRAGONA-8



Referència de comparació ABS 2016: 1 Grup/s de gestió

Grup\_ABS: ACEBA

		Mitjana ABS seleccionades	Mitjana ABS contemporànies	CV	Ordre ABS seleccionades	Ordre ABS contemporànies
Població atesa (%)	*	73,23	73,18	0,07	330,0	248,5



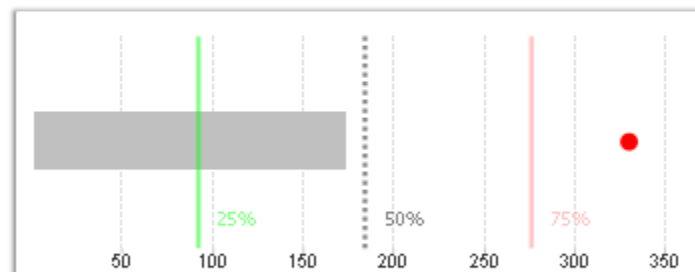
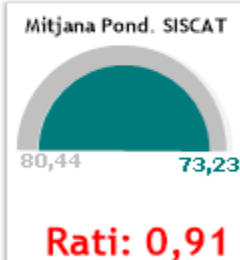
Mínim-Màxim ABS/s Comparatives 2016: 2 - 369

**Comparació ABS 2016 amb 13 ABS/s**

Referència de comparació ABS 2016: SISCAT

AGA: Tarragonès

		Mitjana ABS seleccionades	Mitjana ABS contemporànies	CV	Ordre ABS seleccionades	Ordre ABS contemporànies
Població atesa (%)	*	73,23	80,76	0,07	330,0	174,2



Mínim-Màxim ABS/s Comparatives 2016: 28 - 331

**Comparació ABS 2016 amb 13 ABS/s**

# Indicador d'ABS: Exempts copagament farmàcia (%)



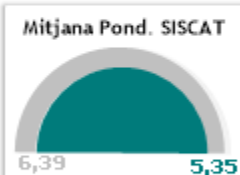
Exempts copagament farmàcia i subsidi atur (%) - Àmbit: Dades Generals

## Referència de comparació ABS 2016: SISCAT

	Mitjana ABS seleccionades	Mitjana ABS contemporànies	CV	Ordre ABS seleccionades	Ordre ABS contemporànies
Exempts copagament farmàcia i subsidi atur (%)	5,35	6,30	0,40	225,0	185,0



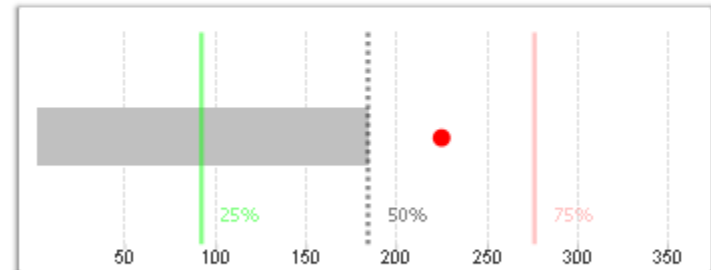
**Rati: 0,85**



**Rati: 0,84**



**Rati: 0,81**



Mínim-Màxim ABS/s Comparatives 2016: 1 - 369

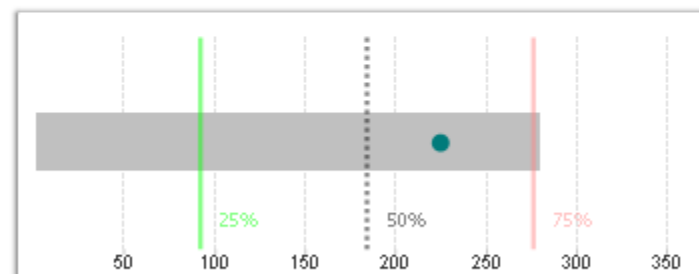
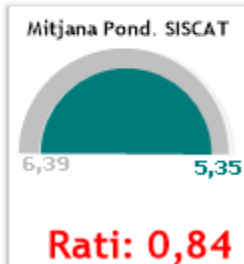
**Comparació ABS 2016 amb 369 ABS/s**

TARRAGONA-8

Referència de comparació ABS 2016: 1 Grup/s de gestió

Grup\_ABS: ACEBA

	Mitjana ABS seleccionades	Mitjana ABS contemporànies	CV	Ordre ABS seleccionades	Ordre ABS contemporànies
Exempts copagament farmàcia i subsidi atur (%)	5,35	4,15	0,40	225,0	279,6



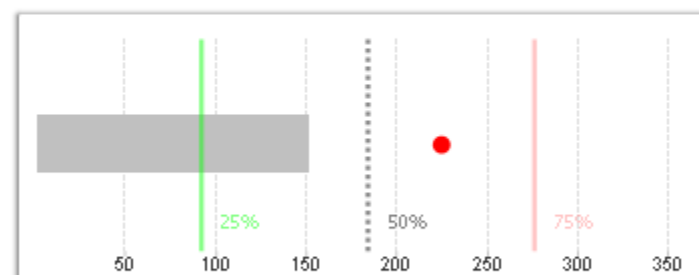
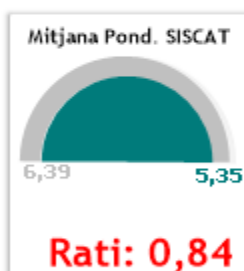
Mínim-Màxim ABS/s Comparatives 2016: 98 - 369

Comparació ABS 2016 amb 13 ABS/s

Referència de comparació ABS 2016: SISCAT

AGA: Tarragonès

	Mitjana ABS seleccionades	Mitjana ABS contemporànies	CV	Ordre ABS seleccionades	Ordre ABS contemporànies
Exempts copagament farmàcia i subsidi atur (%)	5,35	7,10	0,40	225,0	152,2



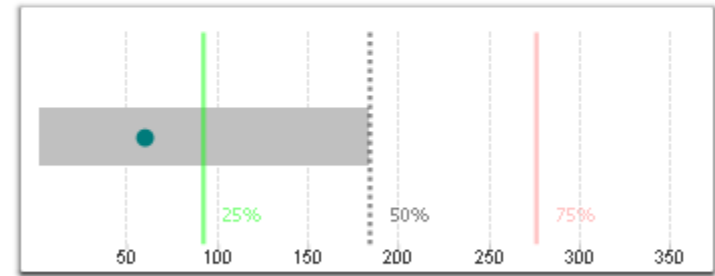
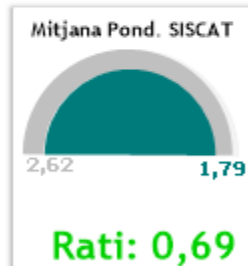
Mínim-Màxim ABS/s Comparatives 2016: 9 - 351

Comparació ABS 2016 amb 13 ABS/s

# Indicador d'ABS: Índex socioeconòmic compost

## Referència de comparació ABS 2016: SISCAT

	Mitjana ABS seleccionades	Mitjana ABS contemporànies	CV	Ordre ABS seleccionades	Ordre ABS contemporànies
Índex socioeconòmic compost	1,79	2,58	0,36	60,0	184,5



Mínim-Màxim ABS/s Comparatius 2016: 1 - 368

Comparació ABS 2016 amb 369 ABS/s

TARRAGONA-8

Referència de comparació ABS 2016: 1 Grup/s de gestió

Grup\_ABS: ACEBA

	Mitjana ABS seleccionades	Mitjana ABS contemporànies	CV	Ordre ABS seleccionades	Ordre ABS contemporànies
Índex socioeconòmic compost	1,79	1,49	0,36	60,0	79,8

Valor indicador ABS/s



Rati: 1,20

Mitjana Pond. SISCAT

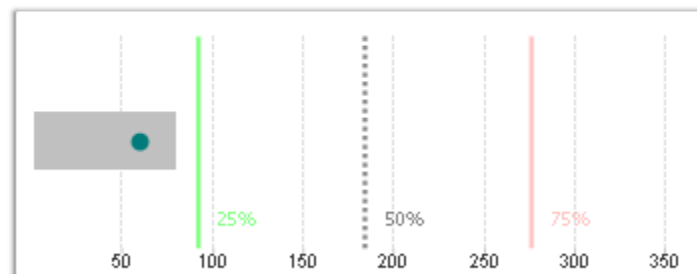


Rati: 0,69

Valor estàndard ABS/s



Rati: 0,94



Mínim-Màxim ABS/s Comparatives 2016: 1 - 241

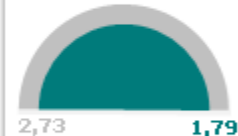
Comparació ABS 2016 amb 13 ABS/s

Referència de comparació ABS 2016: SISCAT

AGA: Tarragonès

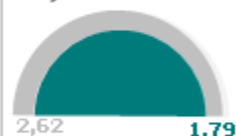
	Mitjana ABS seleccionades	Mitjana ABS contemporànies	CV	Ordre ABS seleccionades	Ordre ABS contemporànies
Índex socioeconòmic compost	1,79	2,73	0,36	60,0	194,9

Valor indicador ABS/s



Rati: 0,66

Mitjana Pond. SISCAT

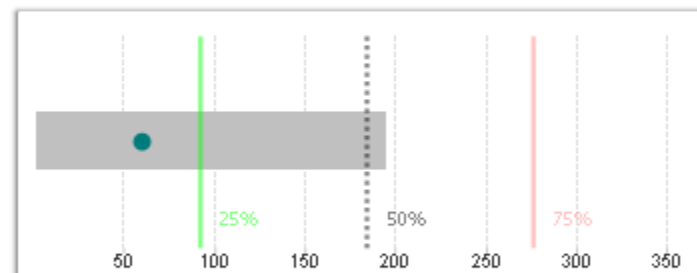


Rati: 0,69

Valor estàndard ABS/s



Rati: 1,27



Mínim-Màxim ABS/s Comparatives 2016: 17 - 362

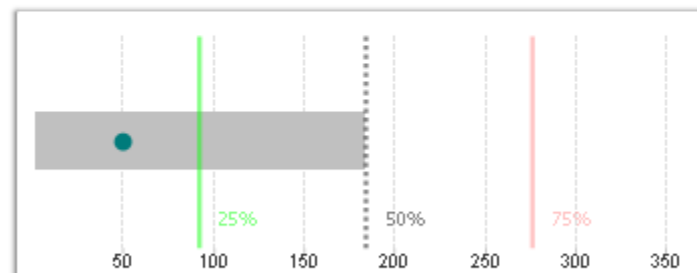
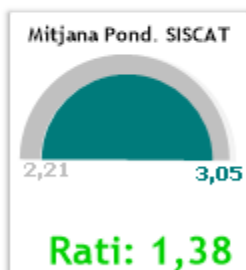
Comparació ABS 2016 amb 13 ABS/s

TARRAGONA-8

# Indicador d'ABS: Pacients crònics complexos (%)

## Referència de comparació ABS 2016: SISCAT

	Mitjana ABS seleccionades	Mitjana ABS contemporànies	CV	Ordre ABS seleccionades	Ordre ABS contemporànies
Pacients crònics complexos (%)	* 3,05	2,20	0,43	50,0	184,0



Mínim-Màxim ABS/s Comparatives 2016: 1 - 367

**Comparació ABS 2016 amb 369 ABS/s**

TARRAGONA-8

Referència de comparació ABS 2016: 1 Grup/s de gestió

Grup\_ABS: ACEBA

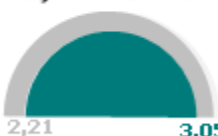
	Mitjana ABS seleccionades	Mitjana ABS contemporànies	CV	Ordre ABS seleccionades	Ordre ABS contemporànies
Pacients crònics complexos (%)	* 3,05	2,19	0,43	50,0	178,4

Valor indicador ABS/s



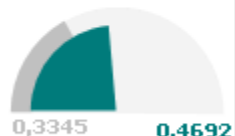
Rati: 1,40

Mitjana Pond. SISCAT

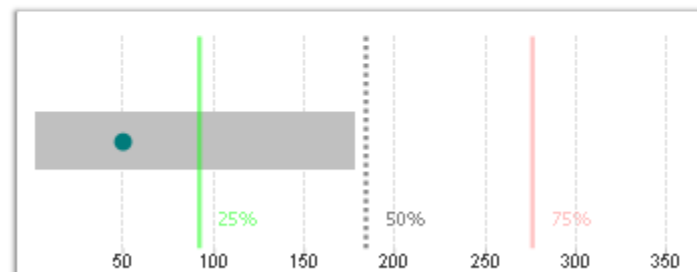


Rati: 1,38

Valor estàndard ABS/s



Rati: 1,40



Mínim-Màxim ABS/s Comparatius 2016: 18 - 365

Comparació ABS 2016 amb 13 ABS/s

Referència de comparació ABS 2016: SISCAT

AGA: Tarragonès

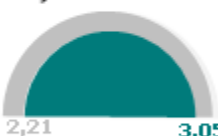
	Mitjana ABS seleccionades	Mitjana ABS contemporànies	CV	Ordre ABS seleccionades	Ordre ABS contemporànies
Pacients crònics complexos (%)	* 3,05	2,65	0,43	50,0	113,2

Valor indicador ABS/s



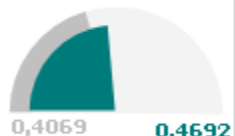
Rati: 1,15

Mitjana Pond. SISCAT

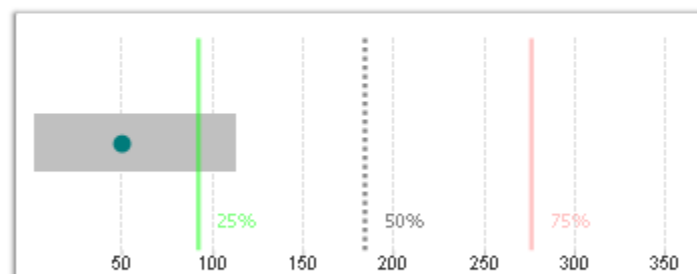


Rati: 1,38

Valor estàndard ABS/s



Rati: 1,15



Mínim-Màxim ABS/s Comparatius 2016: 23 - 341

Comparació ABS 2016 amb 13 ABS/s

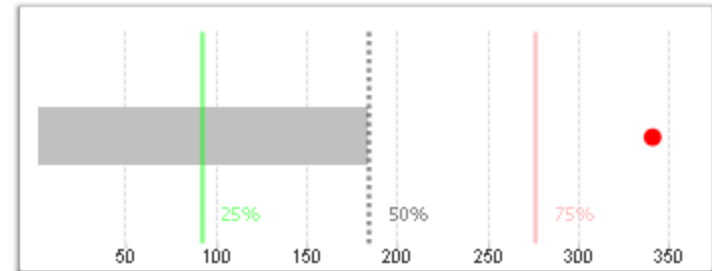
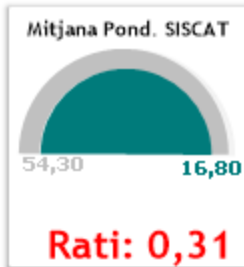
# Indicador d'ABS: Pacients crònics complexos amb PIIC



Pacients crònics complexos amb PIIC (%) - Àmbit: Dades Generals

Referència de comparació ABS 2016: SISCAT

	Mitjana ABS seleccionades	Mitjana ABS contemporànies	CV	Ordre ABS seleccionades	Ordre ABS contemporànies
Pacients crònics complexos amb PIIC (%)	* 16,80	54,64	0,37	341,0	183,8



Mínim-Màxim ABS/s Comparatives 2016: 1 - 357

Comparació ABS 2016 amb 369 ABS/s

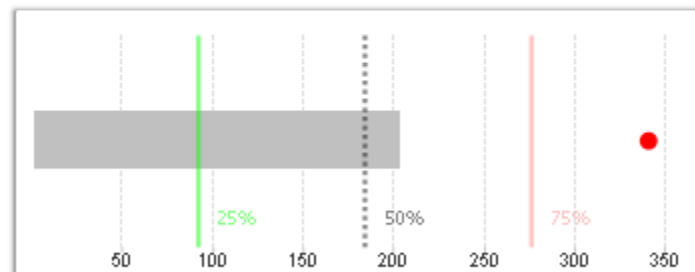
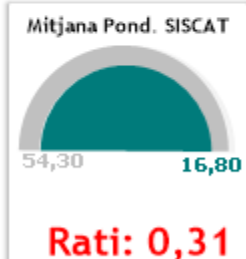
TARRAGONA-8



Referència de comparació ABS 2016: 1 Grup/s de gestió

Grup\_ABS: ACEBA

	Mitjana ABS seleccionades	Mitjana ABS contemporànies	CV	Ordre ABS seleccionades	Ordre ABS contemporànies
Pacients crònics complexos amb PIIC (%)	* 16,80	46,75	0,37	341,0	204,0

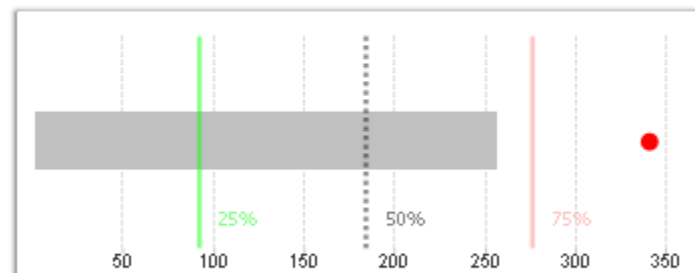
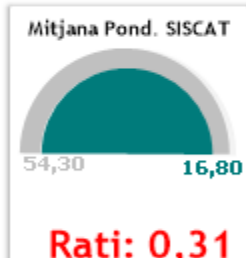


Comparació ABS 2016 amb 13 ABS/s

Referència de comparació ABS 2016: SISCAT

AGA: Tarragonès

	Mitjana ABS seleccionades	Mitjana ABS contemporànies	CV	Ordre ABS seleccionades	Ordre ABS contemporànies
Pacients crònics complexos amb PIIC (%)	* 16,80	34,88	0,37	341,0	256,8



Comparació ABS 2016 amb 13 ABS/s

TARRAGONA-8

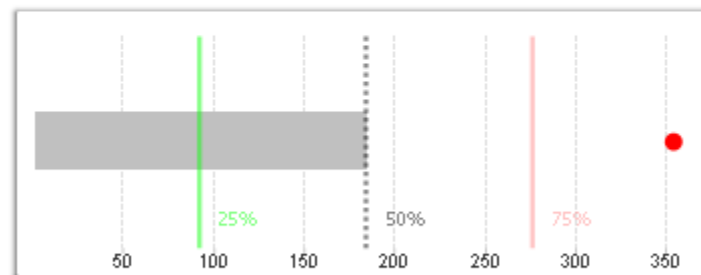
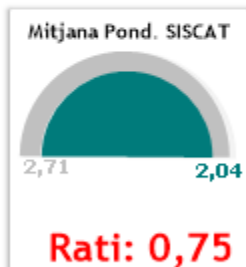
# Indicador d'ABS: Població assegurada 0-2 anys (%)



Població assegurada 0-2 anys(%) - Àmbit: Dades Generals

Referència de comparació ABS 2016: SISCAT

	Mitjana ABS seleccionades	Mitjana ABS contemporànies	CV	Ordre ABS seleccionades	Ordre ABS contemporànies
Població assegurada 0-2 anys(%)	2,04	2,70	0,17	354,0	185,0



Mínim-Màxim ABS/s Comparatives 2016: 1 - 369

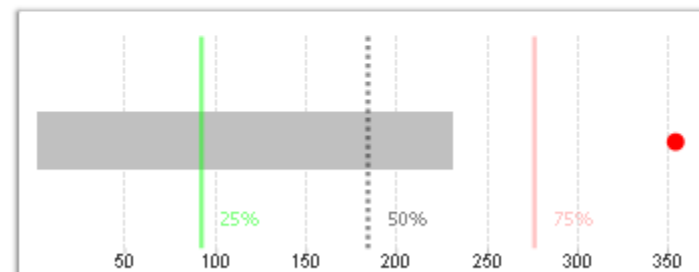
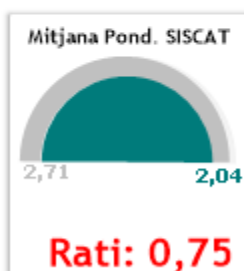
Comparació ABS 2016 amb 369 ABS/s

TARRAGONA-8

Referència de comparació ABS 2016: 1 Grup/s de gestió

Grup\_ABS: ACEBA

	Mitjana ABS seleccionades	Mitjana ABS contemporànies	CV	Ordre ABS seleccionades	Ordre ABS contemporànies
Població assegurada 0-2 anys(%)	2,04	2,54	0,17	354,0	231,2

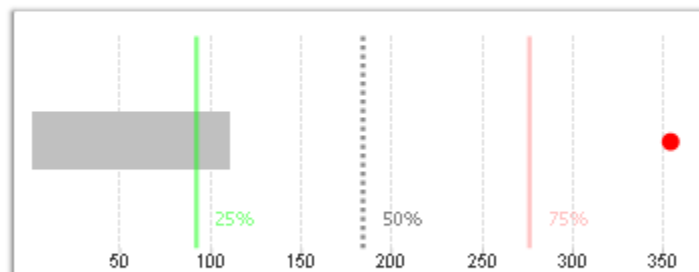
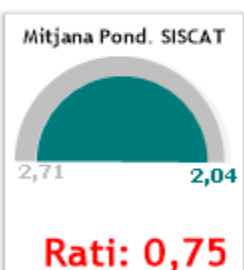



Comparació ABS 2016 amb 13 ABS/s

Referència de comparació ABS 2016: SISCAT

AGA: Tarragonès

	Mitjana ABS seleccionades	Mitjana ABS contemporànies	CV	Ordre ABS seleccionades	Ordre ABS contemporànies
Població assegurada 0-2 anys(%)	2,04	3,15	0,17	354,0	110,5



Comparació ABS 2016 amb 13 ABS/s

TARRAGONA-8

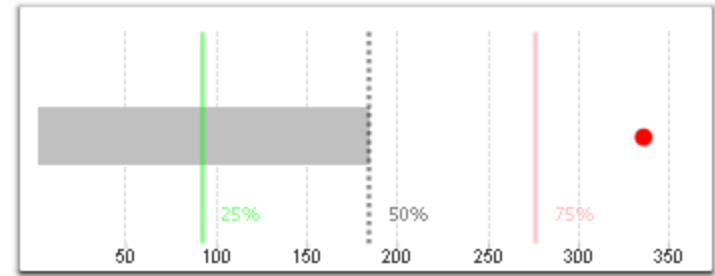
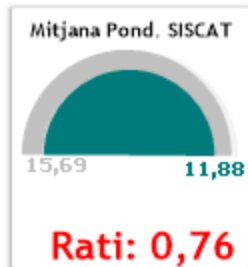
# Indicador d'ABS: Població assegurada 0-14 anys (%)



Població assegurada 0-14 anys(%) - Àmbit: Dades Generals

Referència de comparació ABS 2016: SISCAT

	Mitjana ABS seleccionades	Mitjana ABS contemporànies	CV	Ordre ABS seleccionades	Ordre ABS contemporànies
Població assegurada 0-14 anys(%)	11,88	15,63	0,16	336,0	185,0



Mínim-Màxim ABS/s Comparatius 2016: 1 - 369

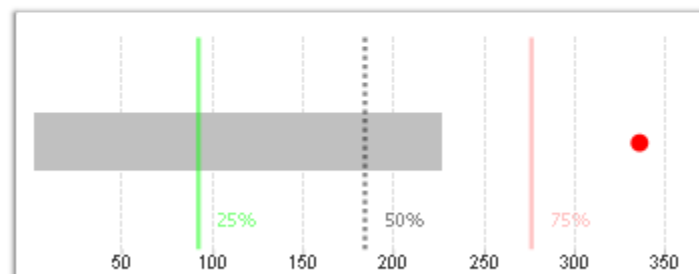
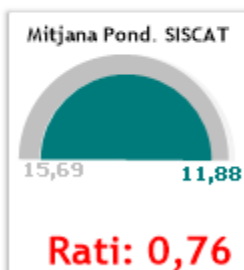
Comparació ABS 2016 amb 369 ABS/s

TARRAGONA-8

Referència de comparació ABS 2016: 1 Grup/s de gestió

Grup\_ABS: ACEBA

	Mitjana ABS seleccionades	Mitjana ABS contemporànies	CV	Ordre ABS seleccionades	Ordre ABS contemporànies
Població assegurada 0-14 anys(%)	11,88	14,56	0,16	336,0	226,9



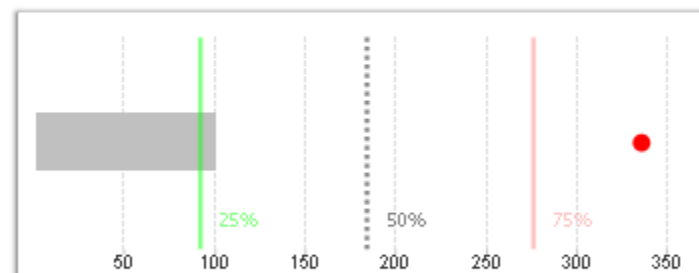
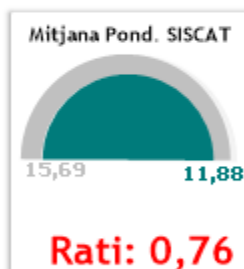
Mínim-Màxim ABS/s Comparatives 2016: 52 - 350

Comparació ABS 2016 amb 13 ABS/s

Referència de comparació ABS 2016: SISCAT

AGA: Tarragonès

	Mitjana ABS seleccionades	Mitjana ABS contemporànies	CV	Ordre ABS seleccionades	Ordre ABS contemporànies
Població assegurada 0-14 anys(%)	11,88	17,62	0,16	336,0	101,2



Mínim-Màxim ABS/s Comparatives 2016: 3 - 336

Comparació ABS 2016 amb 13 ABS/s

TARRAGONA-8

# Indicador d'ABS: Població assegurada >74 anys (%)



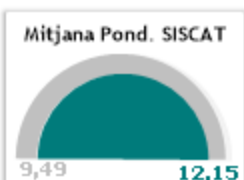
Població assegurada 75 anys i més (%) - Àmbit: Dades Generals

## Referència de comparació ABS 2016: SISCAT

	Mitjana ABS seleccionades	Mitjana ABS contemporànies	CV	Ordre ABS seleccionades	Ordre ABS contemporànies
Població assegurada 75 anys i més (%)	12,15	9,51	0,27	58,0	185,0



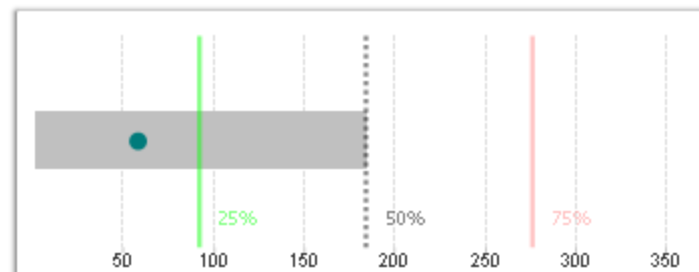
Rati: 1,28



Rati: 1,28



Rati: 1,44



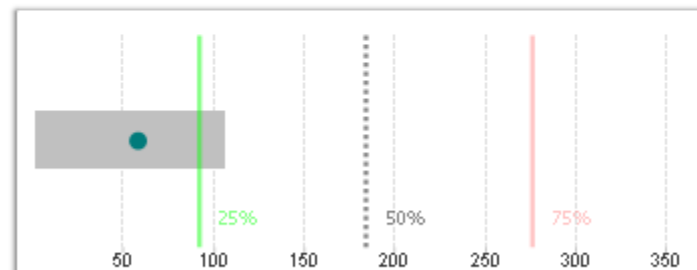
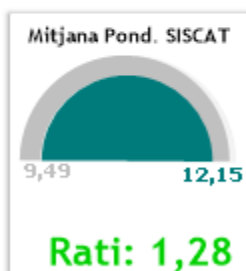
Comparació ABS 2016 amb 369 ABS/s

TARRAGONA-8

Referència de comparació ABS 2016: 1 Grup/s de gestió

Grup\_ABS: ACEBA

	Mitjana ABS seleccionades	Mitjana ABS contemporànies	CV	Ordre ABS seleccionades	Ordre ABS contemporànies
Població assegurada 75 anys i més (%)	12,15	11,16	0,27	58,0	106,2

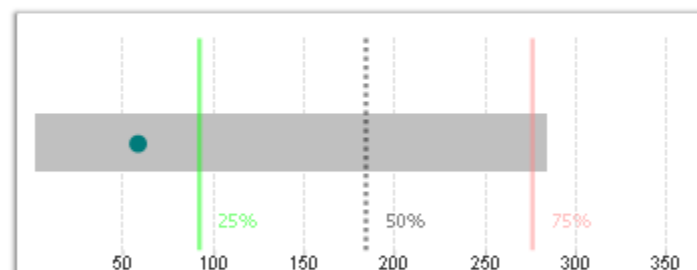
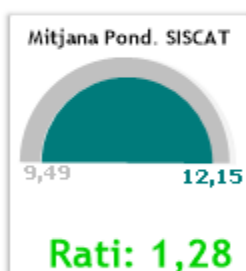


Comparació ABS 2016 amb 13 ABS/s

Referència de comparació ABS 2016: SISCAT

AGA: Tarragonès

	Mitjana ABS seleccionades	Mitjana ABS contemporànies	CV	Ordre ABS seleccionades	Ordre ABS contemporànies
Població assegurada 75 anys i més (%)	12,15	7,24	0,27	58,0	284,2



Comparació ABS 2016 amb 13 ABS/s

TARRAGONA-8

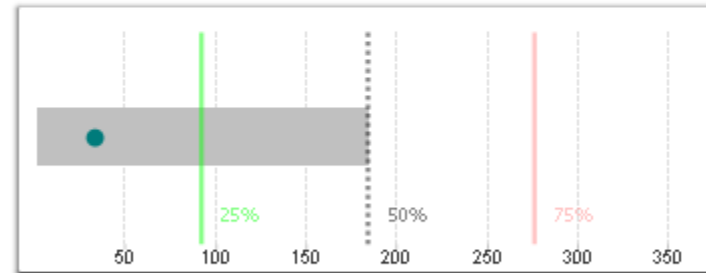
# Indicador d'ABS: LLE pròtesis de genoll



Taxa de pacients de 50 anys o més en llista d'espera d'intervencions de pròtesi de genoll - Àmbit: Llistes d'espera

Referència de comparació ABS 2016: SISCAT

		Mitjana ABS seleccionades	Mitjana ABS contemporànies	CV	Ordre ABS seleccionades	Ordre ABS contemporànies
Taxa de pacients de 50 anys o més en llista d'espera d'intervencions de pròtesi de genoll	*	7,38	25,90	0,72	33,0	185,0



Mínim-Màxim ABS/s Comparatives 2016: 1 - 369

Comparació ABS 2016 amb 369 ABS/s

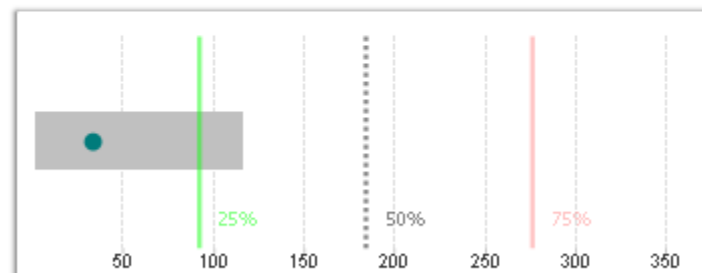
TARRAGONA-8



Referència de comparació ABS 2016: 1 Grup/s de gestió

Grup\_ABS: ACEBA

		Mitjana ABS seleccionades	Mitjana ABS contemporànies	CV	Ordre ABS seleccionades	Ordre ABS contemporànies
Taxa de pacients de 50 anys o més en llista d'espera d'intervencions de pròtesi de genoll	*	7,38	17,02	0,72	33,0	115,9



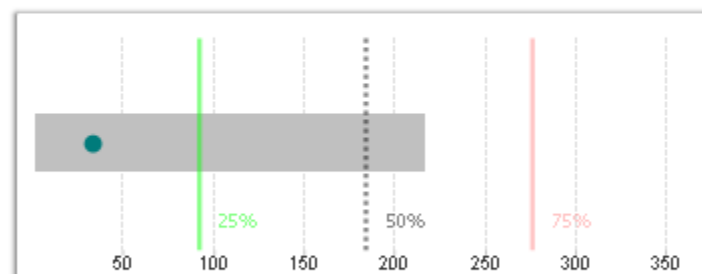
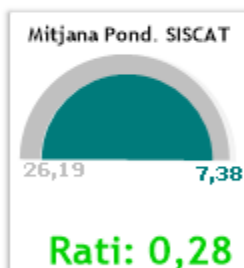
Mnim-Màxim ABS/s Comparatives 2016: 1 - 343

Comparació ABS 2016 amb 13 ABS/s

Referència de comparació ABS 2016: SISCAT

AGA: Tarragonès

		Mitjana ABS seleccionades	Mitjana ABS contemporànies	CV	Ordre ABS seleccionades	Ordre ABS contemporànies
Taxa de pacients de 50 anys o més en llista d'espera d'intervencions de pròtesi de genoll	*	7,38	26,97	0,72	33,0	216,0



Mnim-Màxim ABS/s Comparatives 2016: 33 - 328

Comparació ABS 2016 amb 13 ABS/s

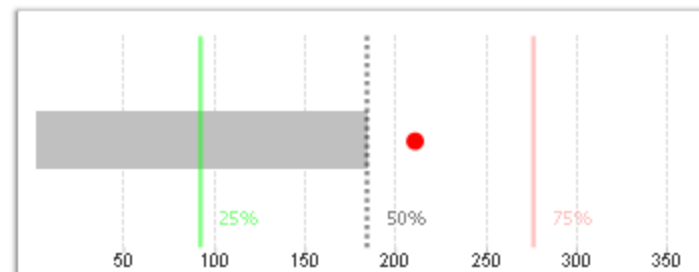
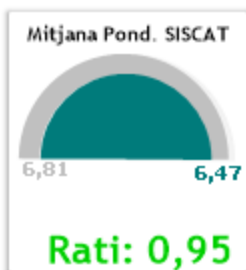
# Indicador d'ABS: LLE pròtesis de maluc



Taxa de pacients de 50 anys o més en llista d'espera d'intervencions de pròtesi de maluc - Àmbit: Llistes d'espera

## Referència de comparació ABS 2016: SISCAT

		Mitjana ABS seleccionades	Mitjana ABS contemporànies	CV	Ordre ABS seleccionades	Ordre ABS contemporànies
Taxa de pacients de 50 anys o més en llista d'espera d'intervencions de pròtesi de maluc	*	6,47	6,76	0,70	211,0	184,5



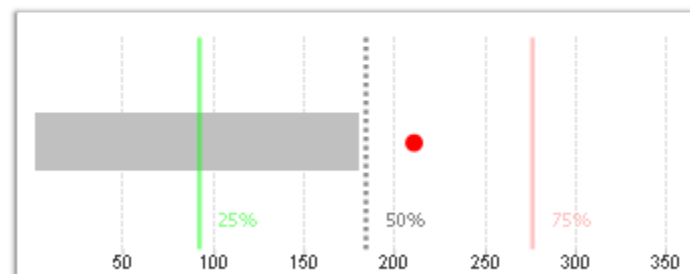
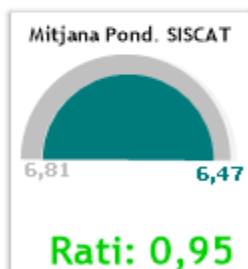
Comparació ABS 2016 amb 369 ABS/s

TARRAGONA-8

Referència de comparació ABS 2016: 1 Grup/s de gestió

Grup\_ABS: ACEBA

	Mitjana ABS seleccionades	Mitjana ABS contemporànies	CV	Ordre ABS seleccionades	Ordre ABS contemporànies
Taxa de pacients de 50 anys o més en llista d'espera d'intervencions de pròtesi de maluc	* 6,47	6,71	0,70	211,0	179,5



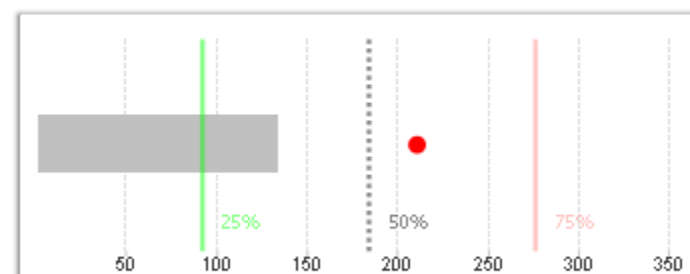
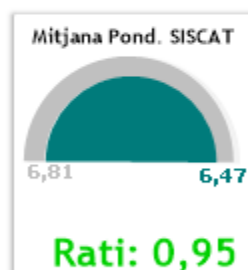
Mínim-Màxim ABS/s Comparatives 2016: 22 - 365

Comparació ABS 2016 amb 13 ABS/s

Referència de comparació ABS 2016: SISCAT

AGÀ: Tarragonès

	Mitjana ABS seleccionades	Mitjana ABS contemporànies	CV	Ordre ABS seleccionades	Ordre ABS contemporànies
Taxa de pacients de 50 anys o més en llista d'espera d'intervencions de pròtesi de maluc	* 6,47	4,50	0,70	211,0	133,7



Mínim-Màxim ABS/s Comparatives 2016: 1 - 276

Comparació ABS 2016 amb 13 ABS/s

# Indicador d'ABS: LLE de cataractes



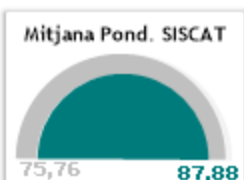
Taxa de pacients de 50 anys o més en llista d'espera d'intervencions de cataractes - Àmbit: Llistes d'espera

## Referència de comparació ABS 2016: SISCAT

	Mitjana ABS seleccionades	Mitjana ABS contemporànies	CV	Ordre ABS seleccionades	Ordre ABS contemporànies
Taxa de pacients de 50 anys o més en llista d'espera d'intervencions de cataractes	<b>87,88</b>	75,12	0,43	<b>253,0</b>	185,0



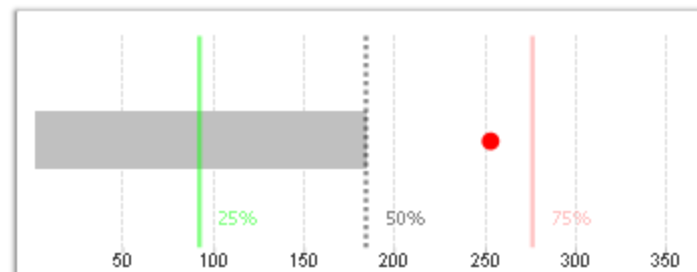
**Rati: 1,17**



**Rati: 1,16**



**Rati: 0,87**



Mínim-Màxim ABS/s Comparatives 2016: 1 - 369

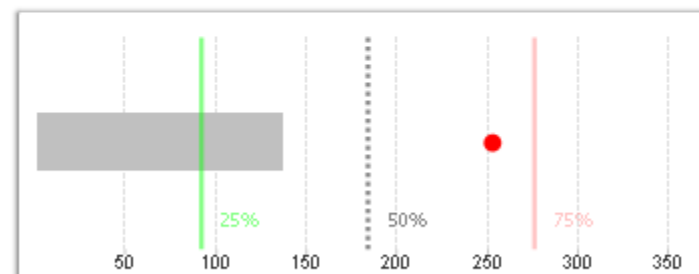
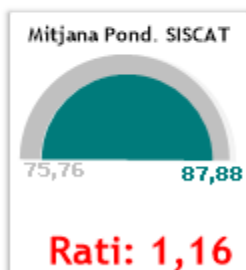
**Comparació ABS 2016 amb 369 ABS/s**

TARRAGONA-8

Referència de comparació ABS 2016: 1 Grup/s de gestió

Grup\_ABS: ACEBA

	Mitjana ABS seleccionades	Mitjana ABS contemporànies	CV	Ordre ABS seleccionades	Ordre ABS contemporànies
Taxa de pacients de 50 anys o més en llista d'espera d'intervencions de cataractes	* 87,88	57,85	0,43	253,0	137,8

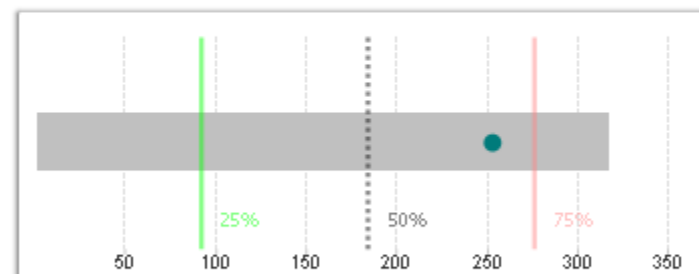
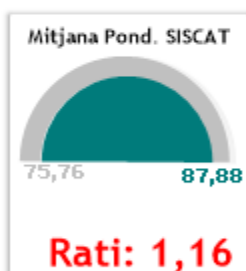


Comparació ABS 2016 amb 13 ABS/s

Referència de comparació ABS 2016: SISCAT

AGA: Tarragonès

	Mitjana ABS seleccionades	Mitjana ABS contemporànies	CV	Ordre ABS seleccionades	Ordre ABS contemporànies
Taxa de pacients de 50 anys o més en llista d'espera d'intervencions de cataractes	* 87,88	121,23	0,43	253,0	317,7



Comparació ABS 2016 amb 13 ABS/s

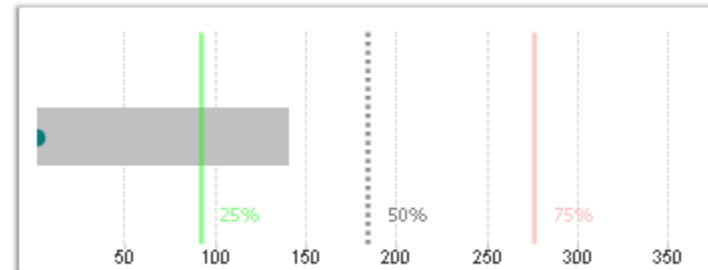
# Indicador d'ABS: LLE de cirurgia cardíaca



Taxa de pacients de 50 anys o més en llista d'espera d'intervencions de cirurgia cardíaca - Àmbit: Llistes d'espera

Referència de comparació ABS 2016: SISCAT

		Mitjana ABS seleccionades	Mitjana ABS contemporànies	CV	Ordre ABS seleccionades	Ordre ABS contemporànies
Taxa de pacients de 50 anys o més en llista d'espera d'intervencions de cirurgia cardíaca	*	0,00	1,17	1,34	1,0	139,9



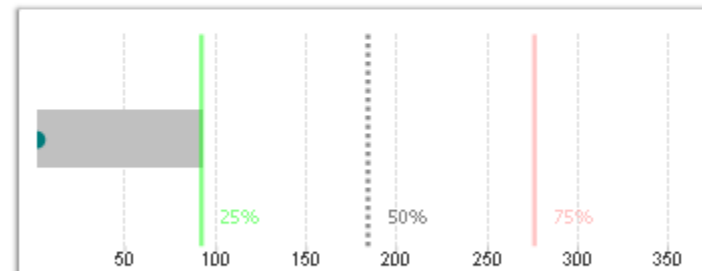
Comparació ABS 2016 amb 369 ABS/s

TARRAGONA-8

Referència de comparació ABS 2016: 1 Grup/s de gestió

Grup\_ABS: ACEBA

	Mitjana ABS seleccionades	Mitjana ABS contemporànies	CV	Ordre ABS seleccionades	Ordre ABS contemporànies
Taxa de pacients de 50 anys o més en llista d'espera d'intervencions de cirurgia cardíaca	* 0,00	0,54	1,34	1,0	93,1

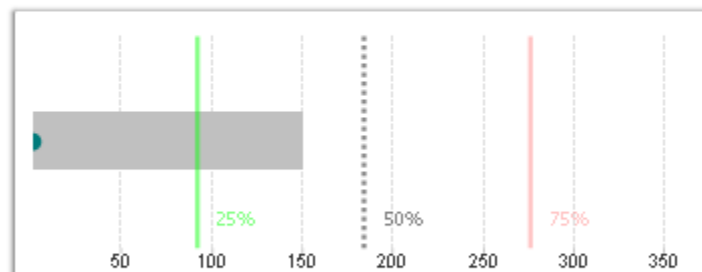


Comparació ABS 2016 amb 13 ABS/s

Referència de comparació ABS 2016: SISCAT

AGA: Tarragonès

	Mitjana ABS seleccionades	Mitjana ABS contemporànies	CV	Ordre ABS seleccionades	Ordre ABS contemporànies
Taxa de pacients de 50 anys o més en llista d'espera d'intervencions de cirurgia cardíaca	* 0,00	1,45	1,34	1,0	150,6



Comparació ABS 2016 amb 13 ABS/s

TARRAGONA-8

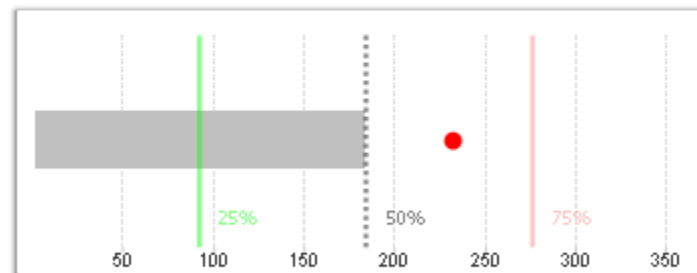
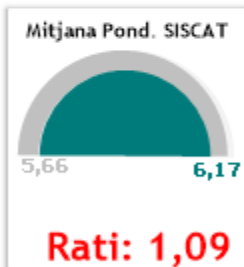
# Indicador d'ABS: LLE d'intervencions oncològiques



Taxa de pacients de 50 anys o més en llista d'espera d'intervencions vinculades a processos oncològics - Àmbit: Llistes d'espera

## Referència de comparació ABS 2016: SISCAT

		Mitjana ABS seleccionades	Mitjana ABS contemporànies	CY	Ordre ABS seleccionades	Ordre ABS contemporànies
Taxa de pacients de 50 anys o més en llista d'espera d'intervencions vinculades a processos oncològics	*	6,17	5,66	0,65	232,0	184,2



Mínim-Màxim ABS/s Comparatives 2016: 1 - 369

Comparació ABS 2016 amb 369 ABS/s

TARRAGONA-8



Referència de comparació ABS 2016: 1 Grup/s de gestió

Grup\_ABS: ACEBA

	Mitjana ABS seleccionades	Mitjana ABS contemporànies	CV	Ordre ABS seleccionades	Ordre ABS contemporànies
Taxa de pacients de 50 anys o més en llista d'espera d'intervencions vinculades a processos oncològics	* 6,17	5,87	0,65	232,0	204,7

Valor indicador ABS/s



Rati: 1,05

Mitjana Pond. SISCAT

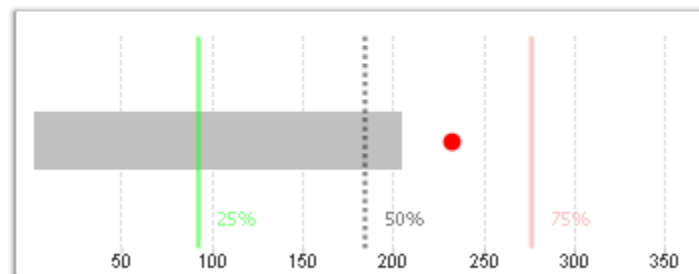


Rati: 1,09

Valor estàndard ABS/s



Rati: 0,98



Mínim-Màxim ABS/s Comparatives 2016: 31 - 322

Comparació ABS 2016 amb 13 ABS/s

Referència de comparació ABS 2016: SISCAT

AGA: Tarragonès

	Mitjana ABS seleccionades	Mitjana ABS contemporànies	CV	Ordre ABS seleccionades	Ordre ABS contemporànies
Taxa de pacients de 50 anys o més en llista d'espera d'intervencions vinculades a processos oncològics	* 6,17	5,38	0,65	232,0	190,5

Valor indicador ABS/s



Rati: 1,15

Mitjana Pond. SISCAT

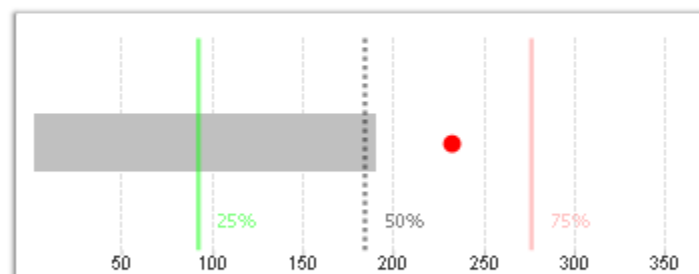


Rati: 1,09

Valor estàndard ABS/s



Rati: 0,96



Mínim-Màxim ABS/s Comparatives 2016: 1 - 317

Comparació ABS 2016 amb 13 ABS/s

TARRAGONA-8

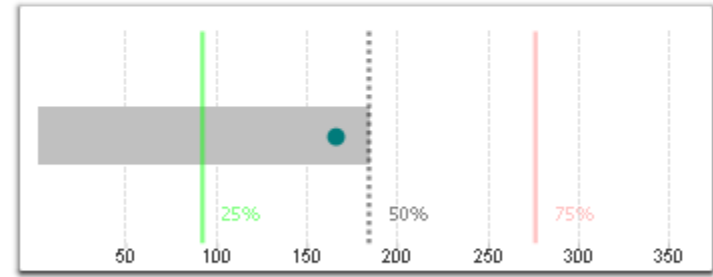
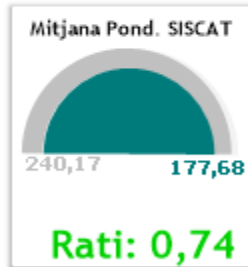
# Indicador d'ABS: Temps d'espera pròtesis de genoll



Temps d'espera en llista d'espera d'intervencions de pròtesi de genoll (dies) - Àmbit: Llistes d'espera

Referència de comparació ABS 2016: SISCAT

		Mitjana ABS seleccionades	Mitjana ABS contemporànies	CV	Ordre ABS seleccionades	Ordre ABS contemporànies
Temps d'espera en llista d'espera d'intervencions de pròtesi de genoll (dies)	*	<b>177,68</b>	239,80	0,56	<b>166,0</b>	185,0



Mínim-Màxim ABS/s Comparatives 2016: 1 - 369

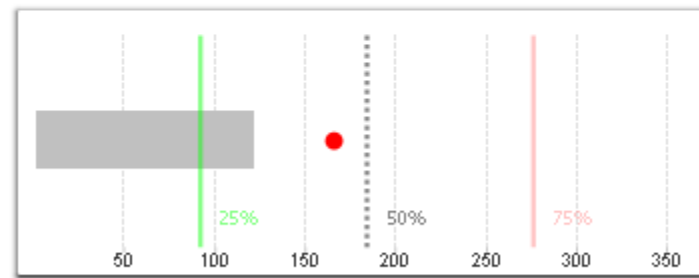
Comparació ABS 2016 amb 369 ABS/s

TARRAGONA-8

Referència de comparació ABS 2016: 1 Grup/s de gestió

Grup\_ABS: ACEBA

		Mitjana ABS seleccionades	Mitjana ABS contemporànies	CV	Ordre ABS seleccionades	Ordre ABS contemporànies
Temps d'espera en llista d'espera d'intervencions de pròtesi de genoll (dies)	*	177,68	175,16	0,56	166,0	121,8

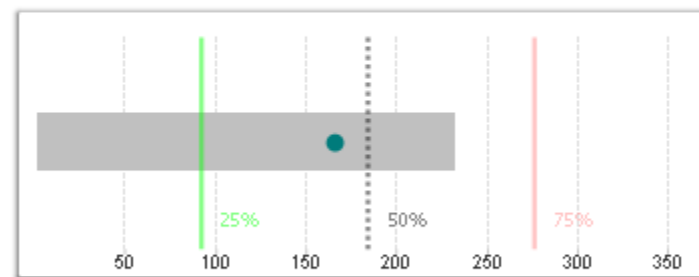
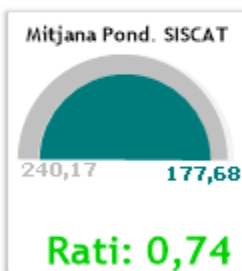


Comparació ABS 2016 amb 13 ABS/s

Referència de comparació ABS 2016: SISCAT

AGA: Tarragonès

		Mitjana ABS seleccionades	Mitjana ABS contemporànies	CV	Ordre ABS seleccionades	Ordre ABS contemporànies
Temps d'espera en llista d'espera d'intervencions de pròtesi de genoll (dies)	*	177,68	236,44	0,56	166,0	232,1



Comparació ABS 2016 amb 13 ABS/s

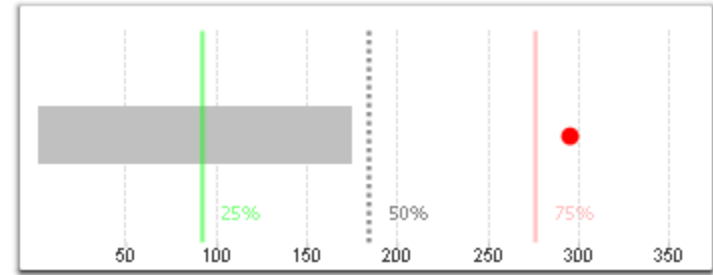

# Indicador d'ABS: Temps d'espera pròtesis de maluc



Temps d'espera en llista d'espera d'intervencions de pròtesi de maluc (dies) - Àmbit: Llistes d'espera

Referència de comparació ABS 2016: SISCAT

		Mitjana ABS seleccionades	Mitjana ABS contemporànies	CV	Ordre ABS seleccionades	Ordre ABS contemporànies
Temps d'espera en llista d'espera d'intervencions de pròtesi de maluc (dies)	*	121,00	86,93	0,60	295,0	175,3



Mínim-Màxim ABS/s Comparatives 2016: 1 - 350

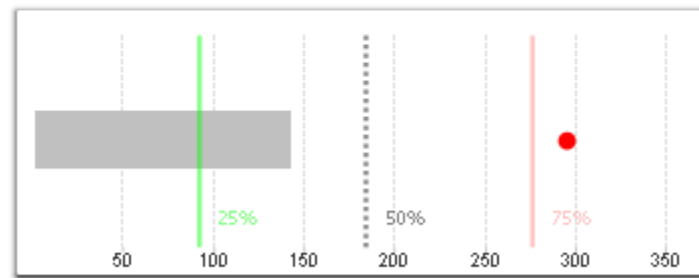
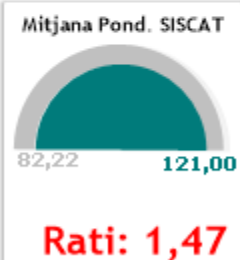
Comparació ABS 2016 amb 369 ABS/s

TARRAGONA-8

Referència de comparació ABS 2016: 1 Grup/s de gestió

Grup\_ABS: ACEBA

	Mitjana ABS seleccionades	Mitjana ABS contemporànies	CV	Ordre ABS seleccionades	Ordre ABS contemporànies
Temps d'espera en llista d'espera d'intervencions de pròtesi de maluc (dies)	* 121,00	68,87	0,60	295,0	142,5

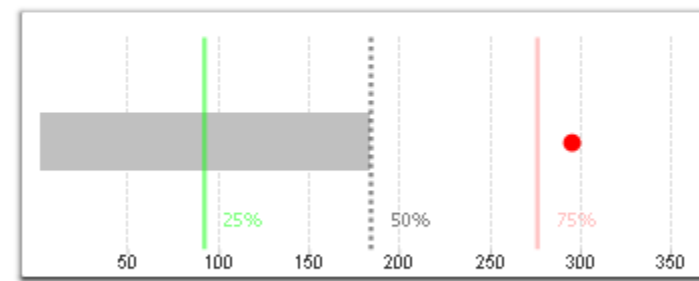
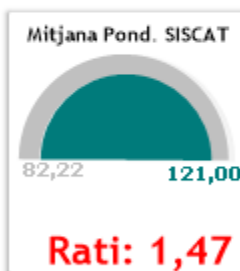


Comparació ABS 2016 amb 13 ABS/s

Referència de comparació ABS 2016: SISCAT

AGA: Tarragonès

	Mitjana ABS seleccionades	Mitjana ABS contemporànies	CV	Ordre ABS seleccionades	Ordre ABS contemporànies
Temps d'espera en llista d'espera d'intervencions de pròtesi de maluc (dies)	* 121,00	81,65	0,60	295,0	184,0



Comparació ABS 2016 amb 13 ABS/s

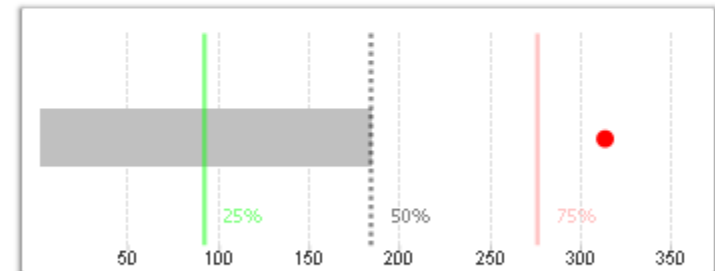
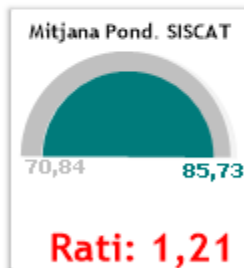
# Indicador d'ABS: Temps d'espera cataractes



Temps d'espera en llista d'espera d'intervencions de cataractes (dies) - Àmbit: Llistes d'espera

## Referència de comparació ABS 2016: SISCAT

	Mitjana ABS seleccionades	Mitjana ABS contemporànies	CV	Ordre ABS seleccionades	Ordre ABS contemporànies
Temps d'espera en llista d'espera d'intervencions de cataractes (dies)	* 85,73	70,70	0,23	<b>313,0</b>	185,0



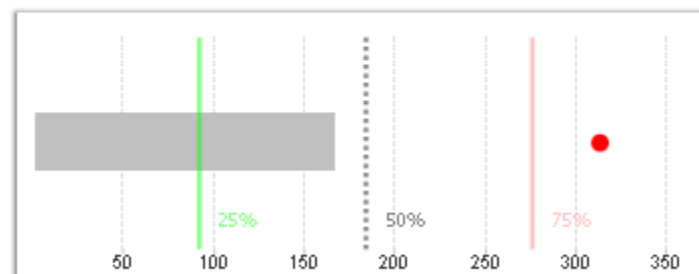
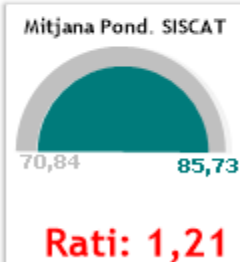
Comparació ABS 2016 amb 369 ABS/s

TARRAGONA-8

Referència de comparació ABS 2016: 1 Grup/s de gestió

Grup\_ABS: ACEBA

		Mitjana ABS seleccionades	Mitjana ABS contemporànies	CV	Ordre ABS seleccionades	Ordre ABS contemporànies
Temps d'espera en llista d'espera d'intervencions de cataractes (dies)	*	85,73	66,77	0,23	313,0	167,1

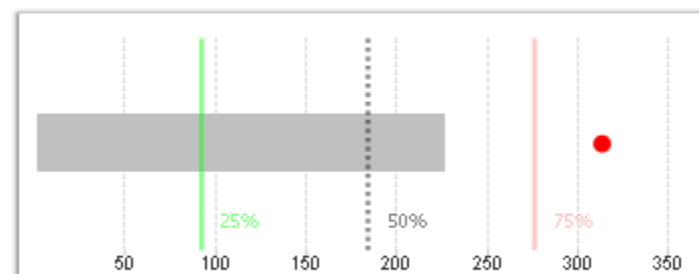
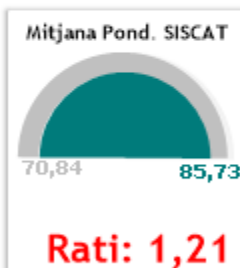
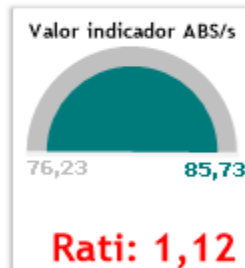


Comparació ABS 2016 amb 13 ABS/s

Referència de comparació ABS 2016: SISCAT

AGA: Tarragonès

		Mitjana ABS seleccionades	Mitjana ABS contemporànies	CV	Ordre ABS seleccionades	Ordre ABS contemporànies
Temps d'espera en llista d'espera d'intervencions de cataractes (dies)	*	85,73	76,23	0,23	313,0	227,0



Comparació ABS 2016 amb 13 ABS/s

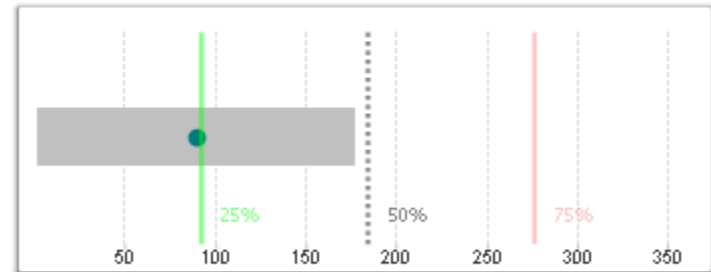
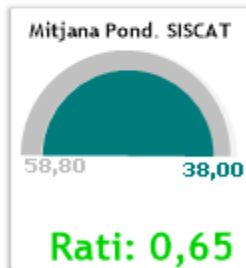
# Indicador d'ABS: Temps d'espera cirurgia cardíaca



Temps d'espera en llista d'espera d'intervencions de cirurgia cardíaca (dies) - Àmbit: Llistes d'espera

Referència de comparació ABS 2016: SISCAT

		Mitjana ABS seleccionades	Mitjana ABS contemporànies	CV	Ordre ABS seleccionades	Ordre ABS contemporànies
Temps d'espera en llista d'espera d'intervencions de cirurgia cardíaca (dies)	*	<b>38,00</b>	61,61	0,48	<b>90,0</b>	177,3



Mínim-Màxim ABS/s Comparatives 2016: 1 - 354

**Comparació ABS 2016 amb 369 ABS/s**

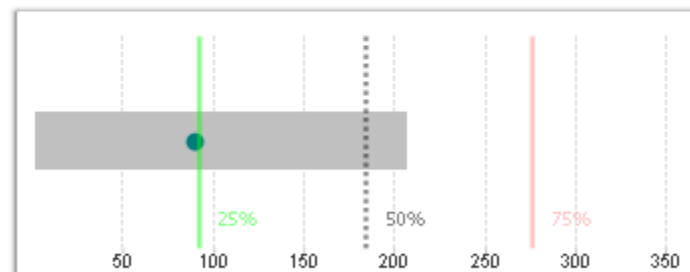
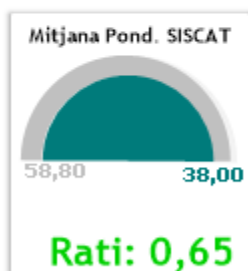
TARRAGONA-8



Referència de comparació ABS 2016: 1 Grup/s de gestió

Grup\_ABS: ACEBA

		Mitjana ABS seleccionades	Mitjana ABS contemporànies	CV	Ordre ABS seleccionades	Ordre ABS contemporànies
Temps d'espera en llista d'espera d'intervencions de cirurgia cardíaca (dies)	*	38,00	69,52	0,48	90,0	207,2



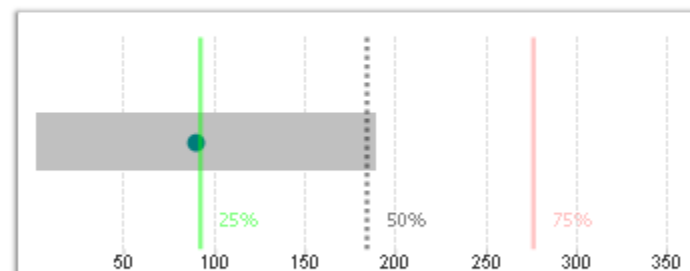
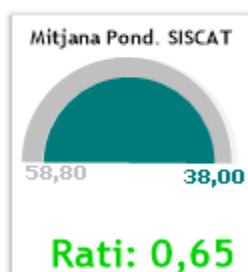
Mínim-Màxim ABS/s Comparatives 2016: 11 - 350

Comparació ABS 2016 amb 13 ABS/s

Referència de comparació ABS 2016: SISCAT

AGA: Tarragonès

		Mitjana ABS seleccionades	Mitjana ABS contemporànies	CV	Ordre ABS seleccionades	Ordre ABS contemporànies
Temps d'espera en llista d'espera d'intervencions de cirurgia cardíaca (dies)	*	38,00	65,93	0,48	90,0	188,9



Mínim-Màxim ABS/s Comparatives 2016: 5 - 351

Comparació ABS 2016 amb 13 ABS/s

TARRAGONA-8

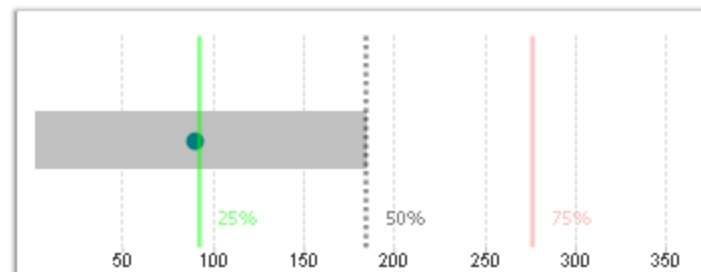
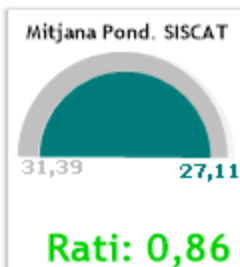
# Indicador d'ABS: Temps d'espera intervencions oncològiques



Temps d'espera en llista d'espera d'intervencions vinculades a processos oncològics (dies) - Àmbit: Llistes d'espera

Referència de comparació ABS 2016: SISCAT

		Mitjana ABS seleccionades	Mitjana ABS contemporànies	CV	Ordre ABS seleccionades	Ordre ABS contemporànies
Temps d'espera en llista d'espera d'intervencions vinculades a processos oncològics (dies)	*	27,11	31,42	0,20	90,0	185,0



Mínim-Màxim ABS/s Comparatives 2016: 1 - 369

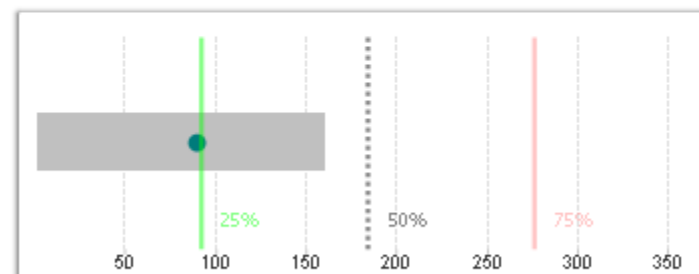
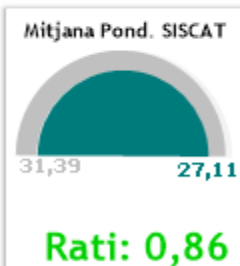
Comparació ABS 2016 amb 369 ABS/s

TARRAGONA-8

Referència de comparació ABS 2016: 1 Grup/s de gestió

Grup\_ABS: ACEBA

	Mitjana ABS seleccionades	Mitjana ABS contemporànies	CV	Ordre ABS seleccionades	Ordre ABS contemporànies
Temps d'espera en llista d'espera d'intervencions vinculades a processos oncològics (dies)	27,11	30,18	0,20	90,0	160,0

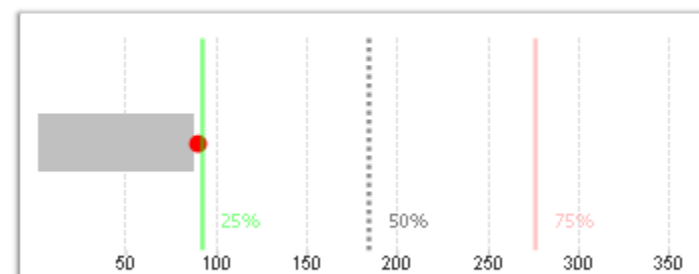
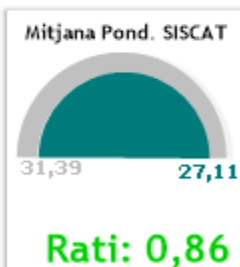


Comparació ABS 2016 amb 13 ABS/s

Referència de comparació ABS 2016: SISCAT

AGA: Tarragonès

	Mitjana ABS seleccionades	Mitjana ABS contemporànies	CV	Ordre ABS seleccionades	Ordre ABS contemporànies
Temps d'espera en llista d'espera d'intervencions vinculades a processos oncològics (dies)	27,11	26,58	0,20	90,0	87,1



Comparació ABS 2016 amb 13 ABS/s

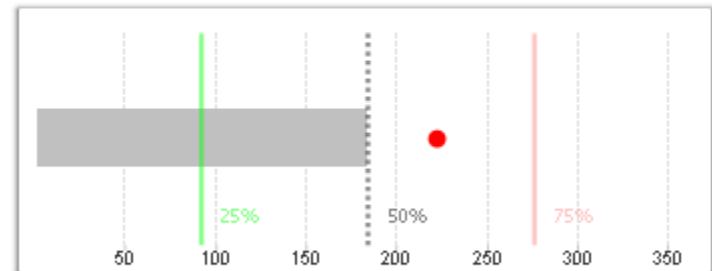
# Indicador d'ABS: Temps de demora pròtesis de genoll



Temps de demora en llista d'espera d'intervencions de pròtesi de genoll (dies) - Àmbit: Llistes d'espera

## Referència de comparació ABS 2016: SISCAT

		Mitjana ABS seleccionades	Mitjana ABS contemporànies	CV	Ordre ABS seleccionades	Ordre ABS contemporànies
Temps de demora en llista d'espera d'intervencions de pròtesi de genoll (dies)	*	<b>102,20</b>	123,90	0,61	<b>222,0</b>	184,0



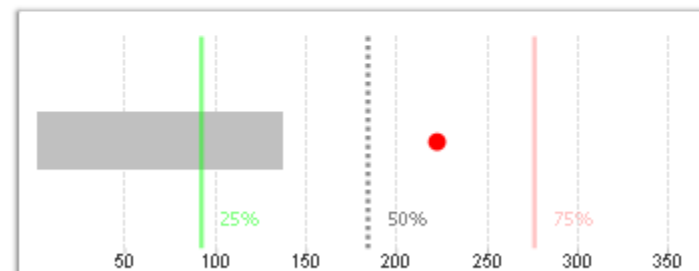
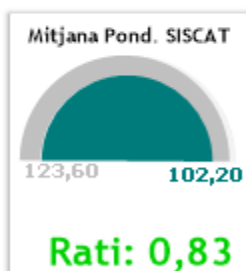
Comparació ABS 2016 amb 369 ABS/s

TARRAGONA-8

Referència de comparació ABS 2016: 1 Grup/s de gestió

Grup\_ABS: ACEBA

		Mitjana ABS seleccionades	Mitjana ABS contemporànies	CV	Ordre ABS seleccionades	Ordre ABS contemporànies
Temps de demora en llista d'espera d'intervencions de pròtesi de genoll (dies)	*	102,20	91,62	0,61	222,0	137,0

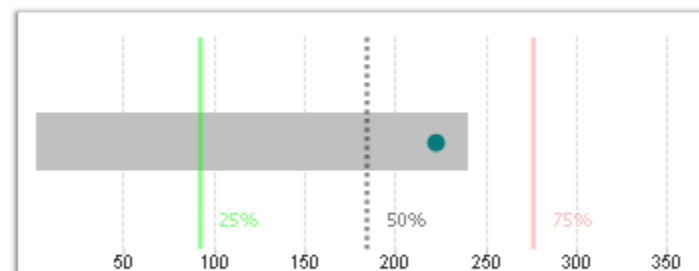
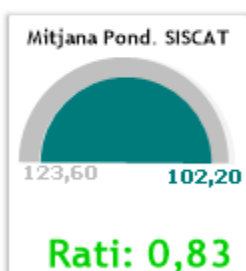


Comparació ABS 2016 amb 13 ABS/s

Referència de comparació ABS 2016: SISCAT

AGA: Tarragonès

		Mitjana ABS seleccionades	Mitjana ABS contemporànies	CV	Ordre ABS seleccionades	Ordre ABS contemporànies
Temps de demora en llista d'espera d'intervencions de pròtesi de genoll (dies)	*	102,20	138,51	0,61	222,0	240,5



Comparació ABS 2016 amb 13 ABS/s

TARRAGONA-8

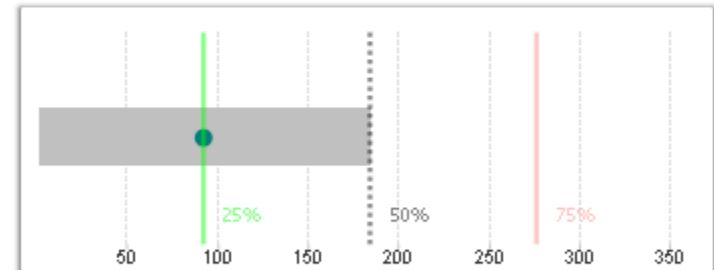
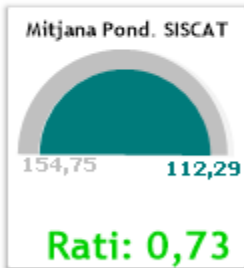
# Indicador d'ABS: Temps de demora pròtesis de maluc



Temps de demora en llista d'espera d'intervencions de pròtesi de maluc (dies) - Àmbit: Llistes d'espera

## Referència de comparació ABS 2016: SISCAT

	Mitjana ABS seleccionades	Mitjana ABS contemporànies	CV	Ordre ABS seleccionades	Ordre ABS contemporànies
Temps de demora en llista d'espera d'intervencions de pròtesi de maluc (dies)	<b>112,29</b>	154,37	0,41	<b>92,0</b>	185,0



Mínim-Màxim ABS/s Comparatives 2016: 1 - 369

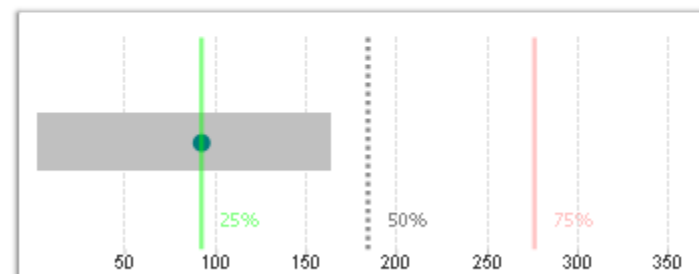
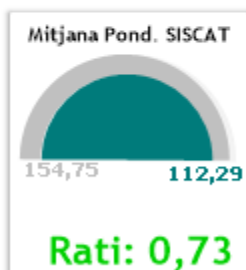
**Comparació ABS 2016 amb 369 ABS/s**

TARRAGONA-8

Referència de comparació ABS 2016: 1 Grup/s de gestió

Grup\_ABS: ACEBA

		Mitjana ABS seleccionades	Mitjana ABS contemporànies	CV	Ordre ABS seleccionades	Ordre ABS contemporànies
Temps de demora en llista d'espera d'intervencions de pròtesi de maluc (dies)	*	112,29	155,64	0,41	92,0	163,9



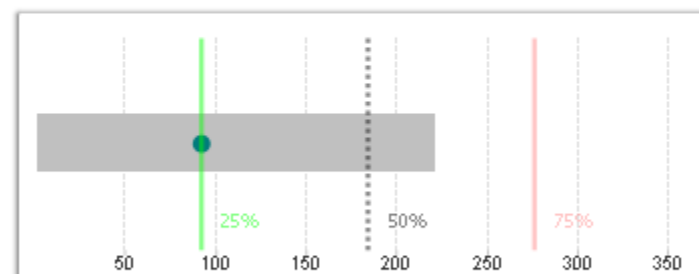
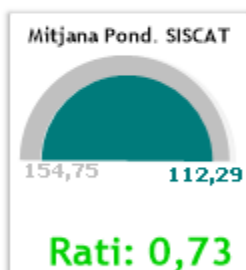
Mínim-Màxim ABS/s Comparatives 2016: 9 - 361

Comparació ABS 2016 amb 13 ABS/s

Referència de comparació ABS 2016: SISCAT

AGA: Tarragonès

		Mitjana ABS seleccionades	Mitjana ABS contemporànies	CV	Ordre ABS seleccionades	Ordre ABS contemporànies
Temps de demora en llista d'espera d'intervencions de pròtesi de maluc (dies)	*	112,29	173,28	0,41	92,0	221,3



Mínim-Màxim ABS/s Comparatives 2016: 71 - 347

Comparació ABS 2016 amb 13 ABS/s

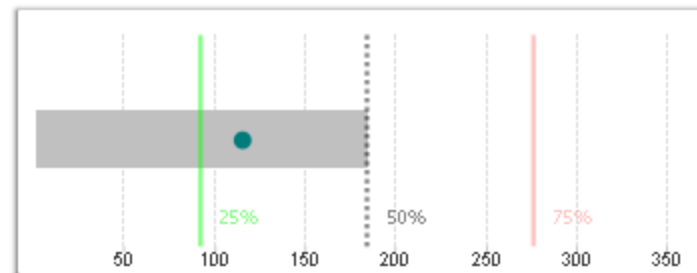
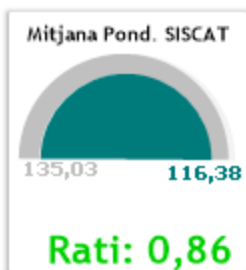
# Indicador d'ABS: Temps de demora cataractes



Temps de demora en llista d'espera d'intervencions de cataractes (dies) - Àmbit: Llistes d'espera

Referència de comparació ABS 2016: SISCAT

		Mitjana ABS seleccionades	Mitjana ABS contemporànies	CV	Ordre ABS seleccionades	Ordre ABS contemporànies
Temps de demora en llista d'espera d'intervencions de cataractes (dies)	*	<b>116,38</b>	134,84	0,31	<b>115,0</b>	185,0



Mínim-Màxim ABS/s Comparatius 2016: 1 - 369

**Comparació ABS 2016 amb 369 ABS/s**

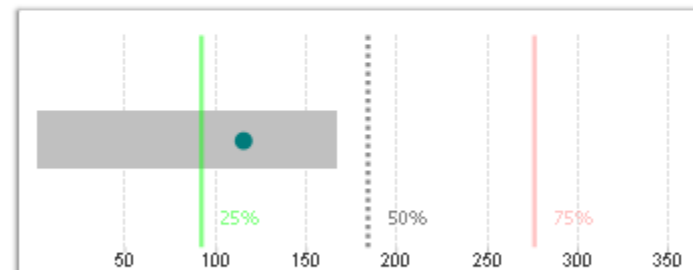
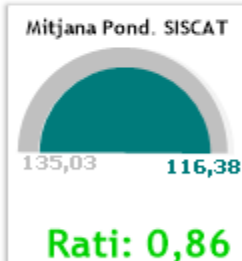
TARRAGONA-8



Referència de comparació ABS 2016: 1 Grup/s de gestió

Grup\_ABS: ACEBA

		Mitjana ABS seleccionades	Mitjana ABS contemporànies	CV	Ordre ABS seleccionades	Ordre ABS contemporànies
Temps de demora en llista d'espera d'intervencions de cataractes (dies)	*	116,38	128,79	0,31	115,0	167,0

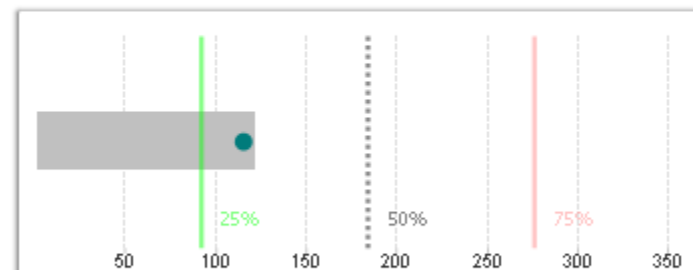
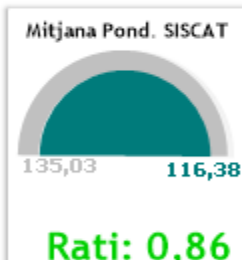


Comparació ABS 2016 amb 13 ABS/s

Referència de comparació ABS 2016: SISCAT

AGA: Tarragonès

		Mitjana ABS seleccionades	Mitjana ABS contemporànies	CV	Ordre ABS seleccionades	Ordre ABS contemporànies
Temps de demora en llista d'espera d'intervencions de cataractes (dies)	*	116,38	118,72	0,31	115,0	122,2



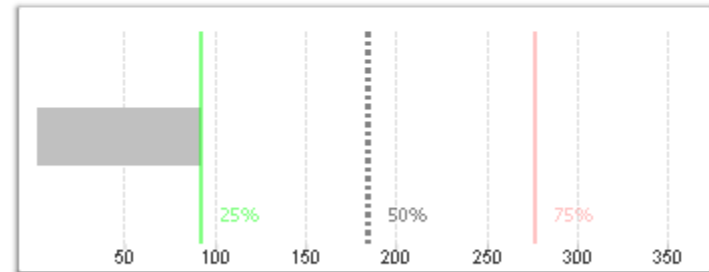
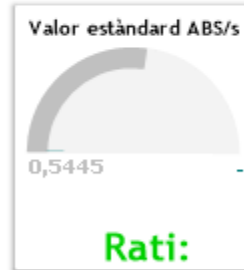
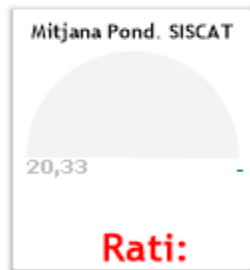
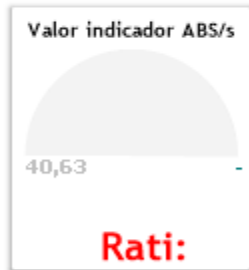
Comparació ABS 2016 amb 13 ABS/s

TARRAGONA-8

# Indicador d'ABS: Temps de demora cirurgia cardíaca

Referència de comparació ABS 2016: SISCAT

		Mitjana ABS seleccionades	Mitjana ABS contemporànies	CV	Ordre ABS seleccionades	Ordre ABS contemporànies
Temps de demora en llista d'espera d'intervencions de cirurgia cardíaca (dies)	*	-	40,63	0,52	-	92,5



Mínim-Màxim ABS/s Comparatives 2016: 1 - 186

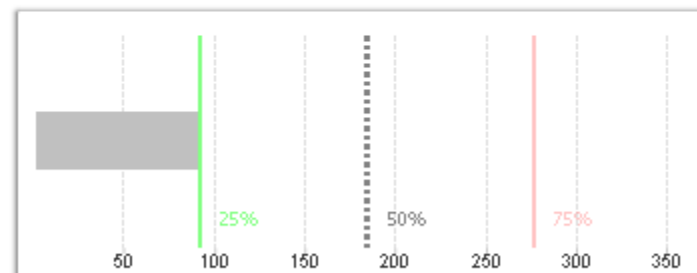
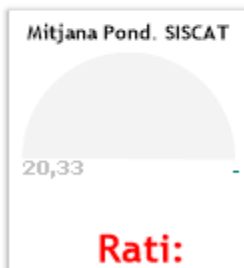
Comparació ABS 2016 amb 369 ABS/s

TARRAGONA-8

Referència de comparació ABS 2016: 1 Grup/s de gestió

Grup\_ABS: ACEBA

		Mitjana ABS seleccionades	Mitjana ABS contemporànies	CV	Ordre ABS seleccionades	Ordre ABS contemporànies
Temps de demora en llista d'espera d'intervencions de cirurgia cardíaca (dies)	*	-	39,70	0,52	-	91,2



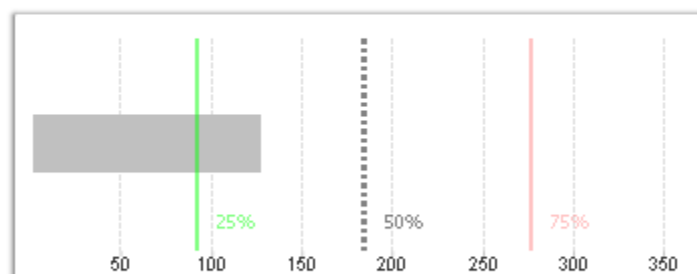
Mínim-Màxim ABS/s Comparatives 2016: 19 - 144

Comparació ABS 2016 amb 13 ABS/s

Referència de comparació ABS 2016: SISCAT

AGÀ: Tarragonès

		Mitjana ABS seleccionades	Mitjana ABS contemporànies	CV	Ordre ABS seleccionades	Ordre ABS contemporànies
Temps de demora en llista d'espera d'intervencions de cirurgia cardíaca (dies)	*	-	53,10	0,52	-	126,6



Mínim-Màxim ABS/s Comparatives 2016: 13 - 173

Comparació ABS 2016 amb 13 ABS/s

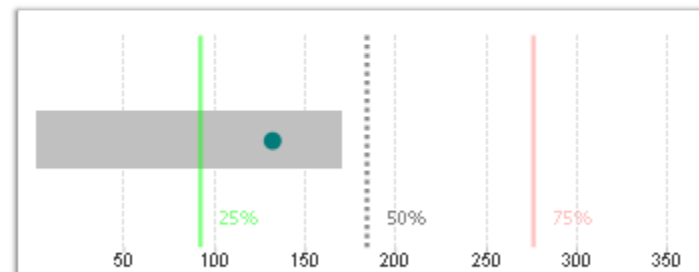
# Indicador d'ABS: Temps de demora processos oncològics



Temps de demora en llista d'espera d'intervencions vinculades a processos oncològics (dies) - Àmbit: Llistes d'espera

Referència de comparació ABS 2016: SISCAT

	Mitjana ABS seleccionades	Mitjana ABS contemporànies	CV	Ordre ABS seleccionades	Ordre ABS contemporànies
Temps de demora en llista d'espera d'intervencions vinculades a processos oncològics (dies)	16,75	19,58	0,44	132,0	171,0



Mínim-Màxim ABS/s Comparatius 2016: 1 - 343

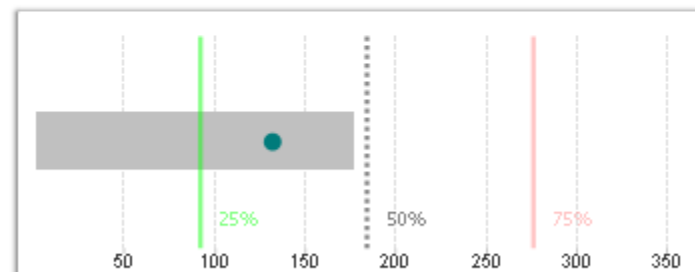
Comparació ABS 2016 amb 369 ABS/s

TARRAGONA-8

Referència de comparació ABS 2016: 1 Grup/s de gestió

Grup\_ABS: ACEBA

	Mitjana ABS seleccionades	Mitjana ABS contemporànies	CV	Ordre ABS seleccionades	Ordre ABS contemporànies
Temps de demora en llista d'espera d'intervencions vinculades a processos oncològics (dies)	16,75	18,94	0,44	132,0	176,5



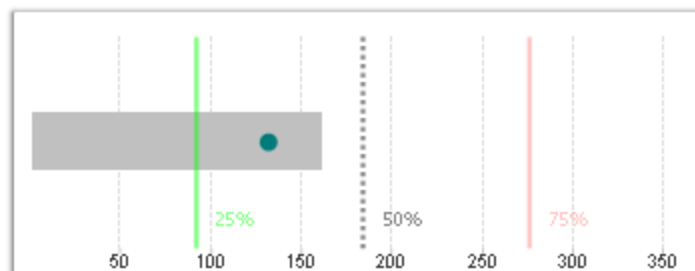
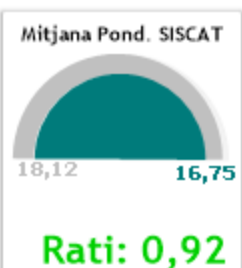
Mínim-Màxim ABS/s Comparatives 2016: 4 - 312

Comparació ABS 2016 amb 13 ABS/s

Referència de comparació ABS 2016: SISCAT

AGA: Tarragonès

	Mitjana ABS seleccionades	Mitjana ABS contemporànies	CV	Ordre ABS seleccionades	Ordre ABS contemporànies
Temps de demora en llista d'espera d'intervencions vinculades a processos oncològics (dies)	16,75	18,58	0,44	132,0	161,4



Mínim-Màxim ABS/s Comparatives 2016: 14 - 313

Comparació ABS 2016 amb 13 ABS/s

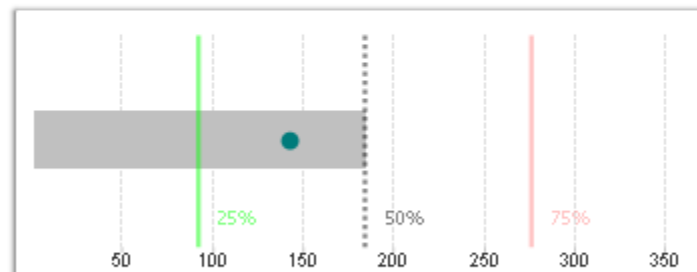
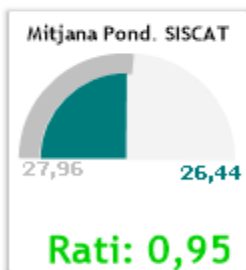
# Indicador d'ABS: Consumidors d'antibiòtics



Població consumidora d'antibiòtics (%) - Àmbit: Prescripció farmacèutica i tractaments

Referència de comparació ABS 2016: SISCAT

	Mitjana ABS seleccionades	Mitjana ABS contemporànies	CV	Ordre ABS seleccionades	Ordre ABS contemporànies
Població consumidora d'antibiòtics (%)	* 26,44	27,73	0,15	<b>143,0</b>	185,0



Mínim-Màxim ABS/s Comparatives 2016: 1 - 369

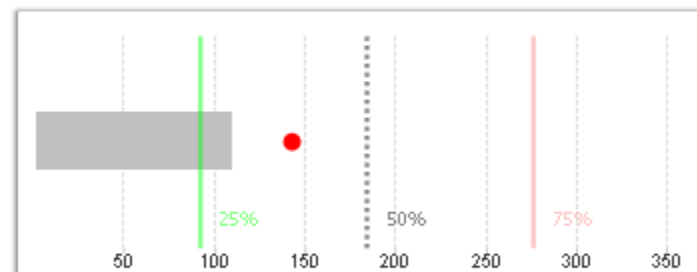
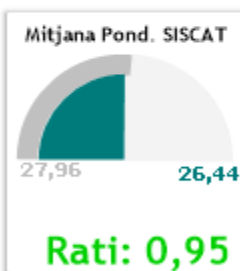
**Comparació ABS 2016 amb 369 ABS/s**

TARRAGONA-8

Referència de comparació ABS 2016: 1 Grup/s de gestió

Grup\_ABS: ACEBA

		Mitjana ABS seleccionades	Mitjana ABS contemporànies	CV	Ordre ABS seleccionades	Ordre ABS contemporànies
Població consumidora d'antibiòtics (%)	*	26,44	24,20	0,15	143,0	109,6

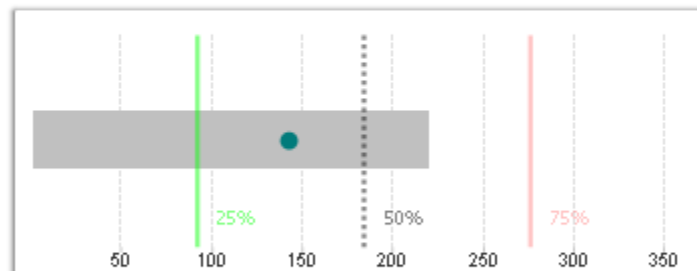
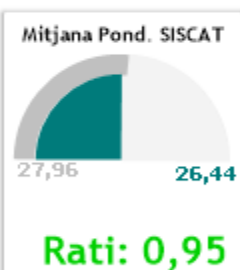


Comparació ABS 2016 amb 13 ABS/s

Referència de comparació ABS 2016: SISCAT

AGA: Tarragonès

		Mitjana ABS seleccionades	Mitjana ABS contemporànies	CV	Ordre ABS seleccionades	Ordre ABS contemporànies
Població consumidora d'antibiòtics (%)	*	26,44	29,13	0,15	143,0	220,8



Comparació ABS 2016 amb 13 ABS/s

TARRAGONA-8

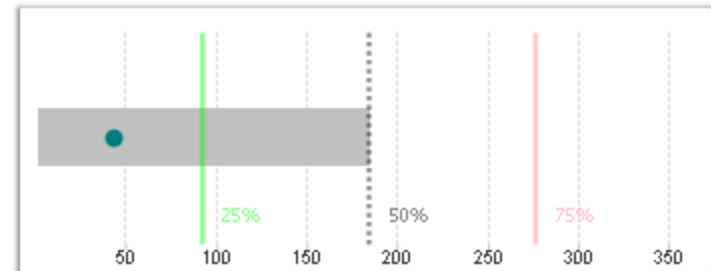
# Indicador d'ABS: Consumidors d'IBP >50 anys



Població consumidora d'IBPs de 50 anys o més (%) - Àmbit: Prescripció farmacèutica i tractaments

## Referència de comparació ABS 2016: SISCAT

	Mitjana ABS seleccionades	Mitjana ABS contemporànies	CV	Ordre ABS seleccionades	Ordre ABS contemporànies
Població consumidora d'IBPs de 50 anys o més (%)	* 33,70	38,47	0,11	43,0	185,0



Comparació ABS 2016 amb 369 ABS/s

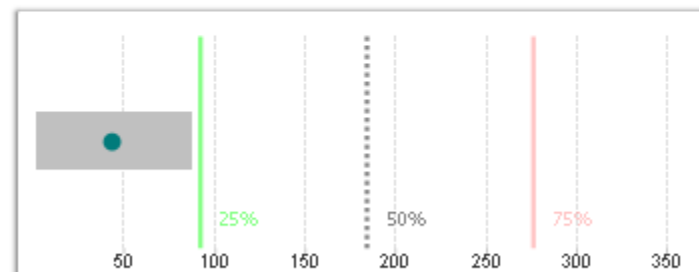
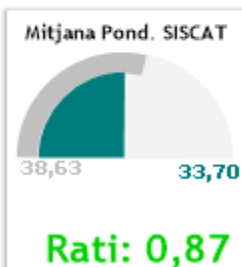
TARRAGONA-8



Referència de comparació ABS 2016: 1 Grup/s de gestió

Grup\_ABS: ACEBA

		Mitjana ABS seleccionades	Mitjana ABS contemporànies	CV	Ordre ABS seleccionades ✓	Ordre ABS contemporànies
Població consumidora d'IBPs de 50 anys o més (%)	*	33,70	34,35	0,11	43,0	87,8



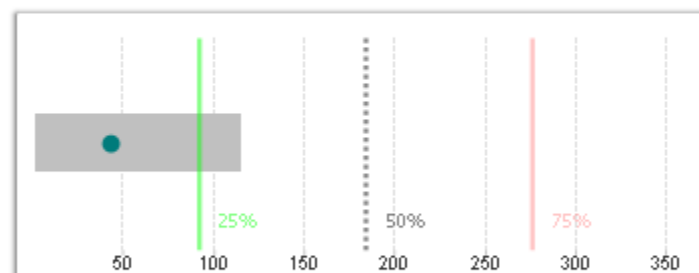
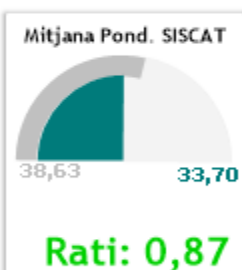
Mínim-Màxim ABS/s Comparatives 2016: 3 - 309

Comparació ABS 2016 amb 13 ABS/s

Referència de comparació ABS 2016: SISCAT

AGA: Tarragonès

		Mitjana ABS seleccionades	Mitjana ABS contemporànies	CV	Ordre ABS seleccionades ✓	Ordre ABS contemporànies
Població consumidora d'IBPs de 50 anys o més (%)	*	33,70	35,77	0,11	43,0	115,0



Mínim-Màxim ABS/s Comparatives 2016: 9 - 252

Comparació ABS 2016 amb 13 ABS/s

TARRAGONA-8

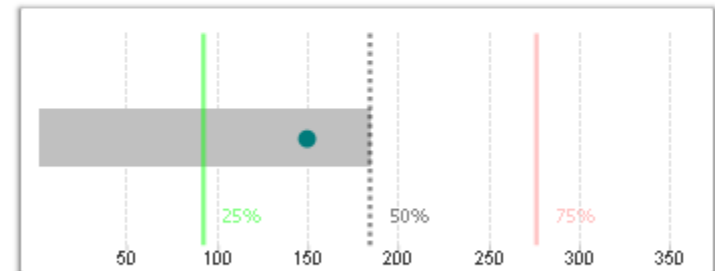
# Indicador d'ABS: Consumidors de fàrmacs pel TDAH



Població consumidora de fàrmacs pel TDAH de 6 a 17 anys (%) - Àmbit: Prescripció farmacèutica i tractaments

Referència de comparació ABS 2016: SISCAT

	Mitjana ABS seleccionades	Mitjana ABS contemporànies	CV	Ordre ABS seleccionades	Ordre ABS contemporànies
Població consumidora de fàrmacs pel TDAH de 6 a 17 anys (%)	* 1,87	2,37	0,52	149,0	185,0



Mínim-Màxim ABS/s Comparatives 2016: 1 - 369

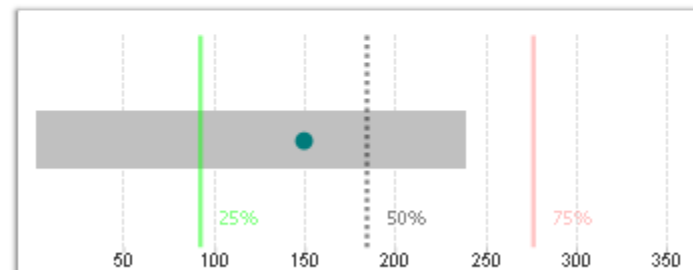
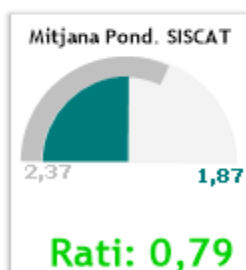
**Comparació ABS 2016 amb 369 ABS/s**

TARRAGONA-8

Referència de comparació ABS 2016: 1 Grup/s de gestió

Grup\_ABS: ACEBA

		Mitjana ABS seleccionades	Mitjana ABS contemporànies	CV	Ordre ABS seleccionades	Ordre ABS contemporànies
Població consumidora de fàrmacs pel TDAH de 6 a 17 anys (%)	*	1,87	2,55	0,52	149,0	238,4



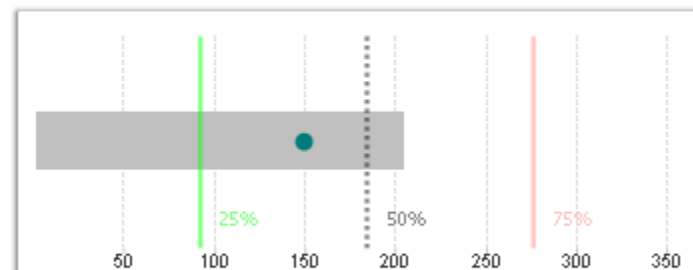
Mínim-Màxim ABS/s Comparatives 2016: 50 - 315

Comparació ABS 2016 amb 13 ABS/s

Referència de comparació ABS 2016: SISCAT

AGA: Tarragonès

		Mitjana ABS seleccionades	Mitjana ABS contemporànies	CV	Ordre ABS seleccionades	Ordre ABS contemporànies
Població consumidora de fàrmacs pel TDAH de 6 a 17 anys (%)	*	1,87	2,37	0,52	149,0	204,9



Mínim-Màxim ABS/s Comparatives 2016: 47 - 321

Comparació ABS 2016 amb 13 ABS/s

TARRAGONA-8

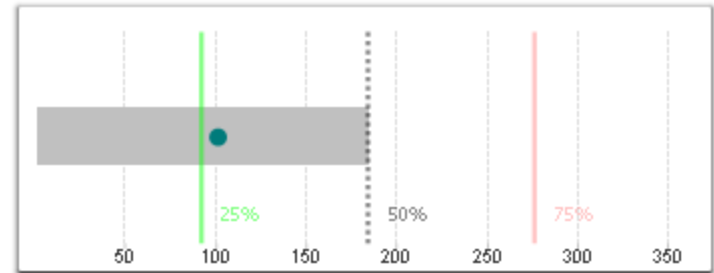
# Indicador d'ABS: Consumidors de psicofàrmacs >64 anys



Població consumidora de psicofàrmacs de 65 anys o més (%) - Àmbit: Prescripció farmacèutica i tractaments

## Referència de comparació ABS 2016: SISCAT

	Mitjana ABS seleccionades	Mitjana ABS contemporànies	CV	Ordre ABS seleccionades	Ordre ABS contemporànies
Població consumidora de psicofàrmacs de 65 anys o més (%)	48,73	51,09	0,07	101,0	185,0



Mínim-Màxim ABS/s Comparatives 2016: 1 - 369

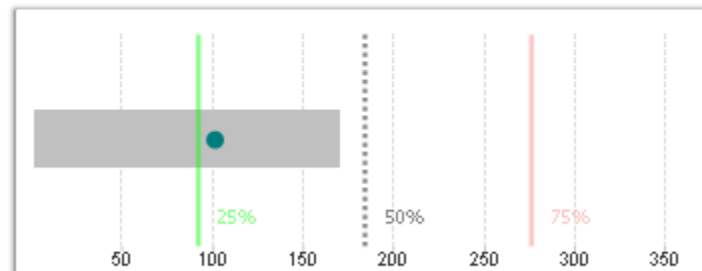
**Comparació ABS 2016 amb 369 ABS/s**

TARRAGONA-8

Referència de comparació ABS 2016: 1 Grup/s de gestió

Grup\_ABS: ACEBA

	Mitjana ABS seleccionades	Mitjana ABS contemporànies	CV	Ordre ABS seleccionades	Ordre ABS contemporànies
Població consumidora de psicofàrmacs de 65 anys o més (%)	* 48,73	50,81	0,07	101,0	170,2

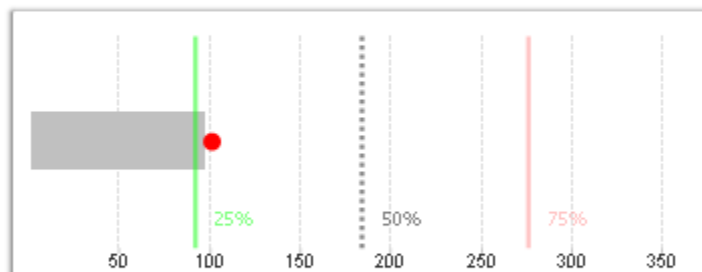
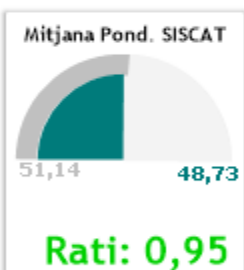


Comparació ABS 2016 amb 13 ABS/s

Referència de comparació ABS 2016: SISCAT

AGA: Tarragonès

	Mitjana ABS seleccionades	Mitjana ABS contemporànies	CV	Ordre ABS seleccionades	Ordre ABS contemporànies
Població consumidora de psicofàrmacs de 65 anys o més (%)	* 48,73	48,42	0,07	101,0	97,8



Comparació ABS 2016 amb 13 ABS/s

TARRAGONA-8

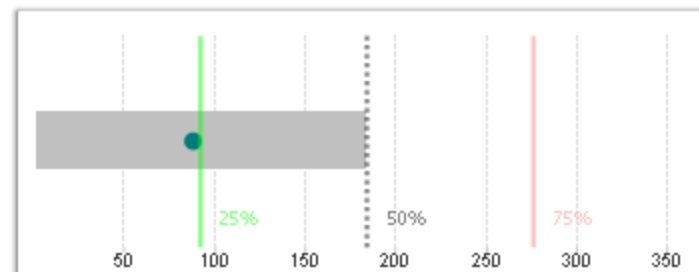
# Indicador d'ABS: Polimedcats 10+ medicaments



Taxa de població amb polimediació (10 medicaments o més) - Àmbit: Prescripció farmacèutica i tractaments

Referència de comparació ABS 2016: SISCAT

		Mitjana ABS seleccionades	Mitjana ABS contemporànies	CV	Ordre ABS seleccionades	Ordre ABS contemporànies
Taxa de població amb polimediació (10 medicaments o més)	*	<b>1.115,90</b>	1.431,93	0,31	<b>88,0</b>	184,5



Mínim-Màxim ABS/s Comparatives 2016: 1 - 368

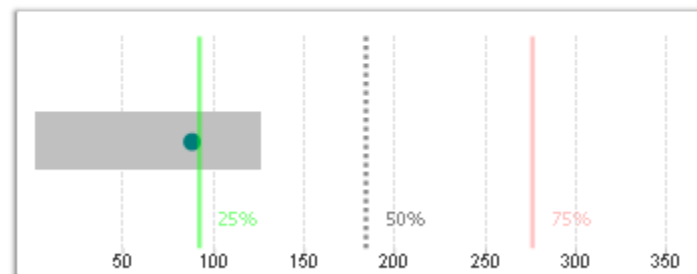
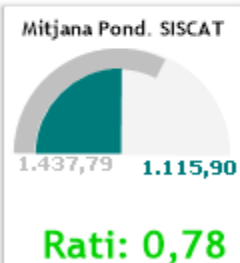
Comparació ABS 2016 amb 369 ABS/s

TARRAGONA-8

Referència de comparació ABS 2016: 1 Grup/s de gestió

Grup\_ABS: ACEBA

	Mitjana ABS seleccionades	Mitjana ABS contemporànies	CV	Ordre ABS seleccionades	Ordre ABS contemporànies
Taxa de població amb polimediació (10 medicaments o més)	* 1.115,90	1.203,17	0,31	88,0	125,9



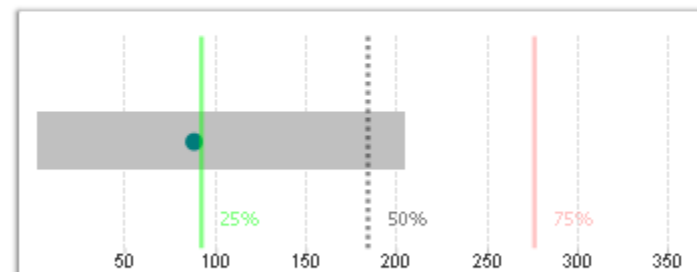
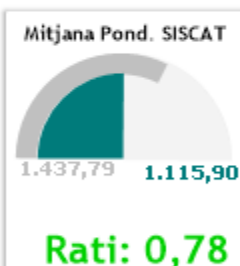
Mínim-Màxim ABS/s Comparatives 2016: 10 - 333

Comparació ABS 2016 amb 13 ABS/s

Referència de comparació ABS 2016: SISCAT

AGA: Tarragonès

	Mitjana ABS seleccionades	Mitjana ABS contemporànies	CV	Ordre ABS seleccionades	Ordre ABS contemporànies
Taxa de població amb polimediació (10 medicaments o més)	* 1.115,90	1.485,18	0,31	88,0	204,8



Mínim-Màxim ABS/s Comparatives 2016: 81 - 342

Comparació ABS 2016 amb 13 ABS/s

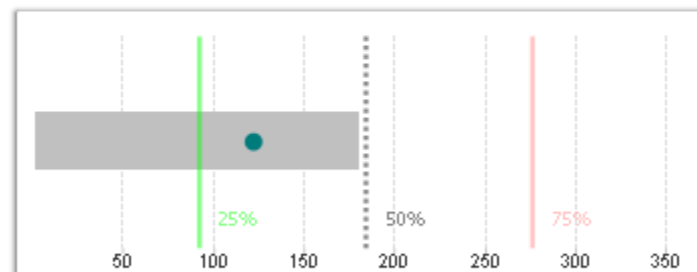
# Indicador d'ABS: Polimedocats 18+ medicaments



Taxa de població amb polimediació (18 medicaments o més) - Àmbit: Prescripció farmacèutica i tractaments

Referència de comparació ABS 2016: SISCAT

		Mitjana ABS seleccionades	Mitjana ABS contemporànies	CV	Ordre ABS seleccionades	Ordre ABS contemporànies
Taxa de població amb polimediació (18 medicaments o més)	*	<b>12,00</b>	22,93	0,84	<b>122,0</b>	181,0



Mínim-Màxim ABS/s Comparatives 2016: 1 - 368

**Comparació ABS 2016 amb 369 ABS/s**

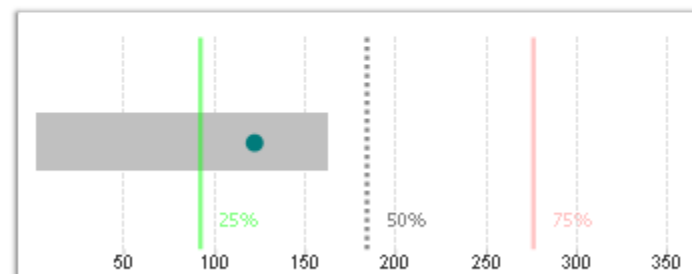
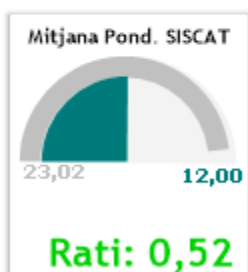
TARRAGONA-8



Referència de comparació ABS 2016: 1 Grup/s de gestió

Grup\_ABS: ACEBA

	Mitjana ABS seleccionades	Mitjana ABS contemporànies	CV	Ordre ABS seleccionades	Ordre ABS contemporànies
Taxa de població amb polimediació (18 medicaments o més)	* 12,00	17,59	0,84	122,0	162,8



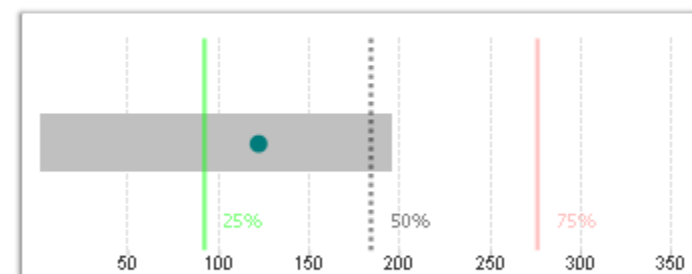
Mínim-Màxim ABS/s Comparatius 2016: 1 - 299

Comparació ABS 2016 amb 13 ABS/s

Referència de comparació ABS 2016: SISCAT

AGA: Tarragonès

	Mitjana ABS seleccionades	Mitjana ABS contemporànies	CV	Ordre ABS seleccionades	Ordre ABS contemporànies
Taxa de població amb polimediació (18 medicaments o més)	* 12,00	23,74	0,84	122,0	195,5



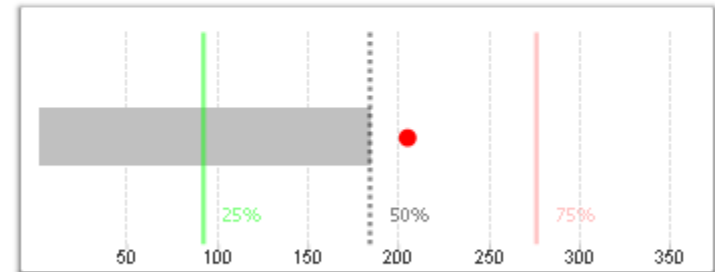
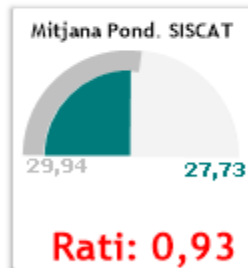
Mínim-Màxim ABS/s Comparatius 2016: 1 - 352

Comparació ABS 2016 amb 13 ABS/s

# Indicador d'ABS: Utilització CSM adults

## Referència de comparació ABS 2016: SISCAT

	Mitjana ABS seleccionades	Mitjana ABS contemporànies	CV	Ordre ABS seleccionades	Ordre ABS contemporànies
Taxa utilització CSM 18 anys i més	27,73	29,81	0,36	205,0	185,0



Mínim-Màxim ABS/s Comparatives 2016: 1 - 369

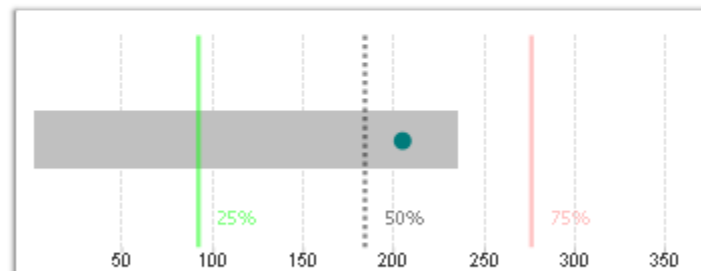
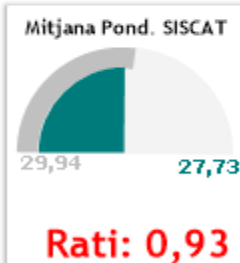
**Comparació ABS 2016 amb 369 ABS/s**

TARRAGONA-8

Referència de comparació ABS 2016: 1 Grup/s de gestió

Grup\_ABS: ACEBA

	Mitjana ABS seleccionades	Mitjana ABS contemporànies	CV	Ordre ABS seleccionades	Ordre ABS contemporànies
Taxa utilització CSM 18 anys i més	27,73	25,48	0,36	205,0	235,2

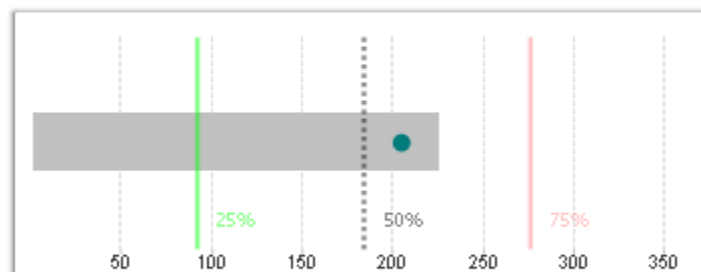
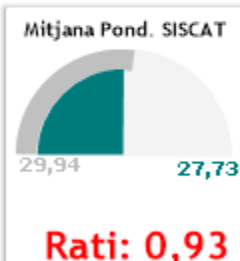


Comparació ABS 2016 amb 13 ABS/s

Referència de comparació ABS 2016: SISCAT

AGA: Tarragonès

	Mitjana ABS seleccionades	Mitjana ABS contemporànies	CV	Ordre ABS seleccionades	Ordre ABS contemporànies
Taxa utilització CSM 18 anys i més	27,73	25,85	0,36	205,0	225,2



Comparació ABS 2016 amb 13 ABS/s

TARRAGONA-8

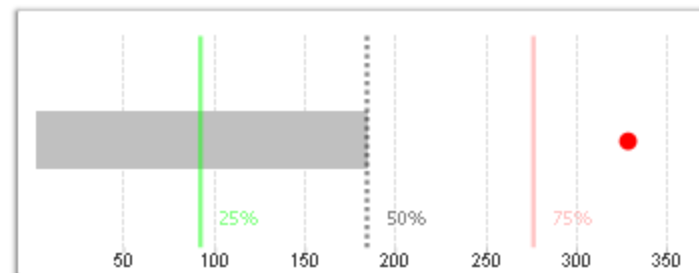
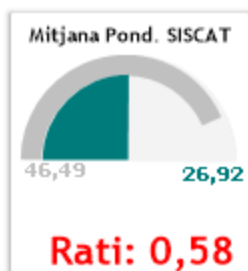
# Indicador d'ABS: Utilització CSM infantils



Taxa utilització CSM menors 18 anys - Àmbit: Salut Mental

Referència de comparació ABS 2016: SISCAT

	Mitjana ABS seleccionades	Mitjana ABS contemporànies	CV	Ordre ABS seleccionades	Ordre ABS contemporànies
Taxa utilització CSM menors 18 anys	26,92	46,15	0,38	328,0	185,0



Mínim-Màxim ABS/s Comparatives 2016: 1 - 369

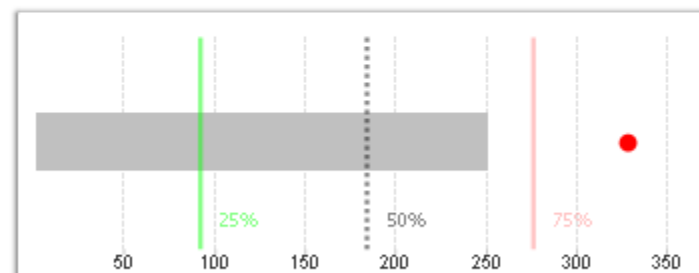
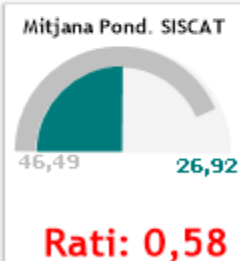
Comparació ABS 2016 amb 369 ABS/s

TARRAGONA-8

Referència de comparació ABS 2016: 1 Grup/s de gestió

Grup\_ABS: ACEBA

	Mitjana ABS seleccionades	Mitjana ABS contemporànies	CV	Ordre ABS seleccionades	Ordre ABS contemporànies
Taxa utilització CSM menors 18 anys	26,92	35,64	0,38	328,0	250,8



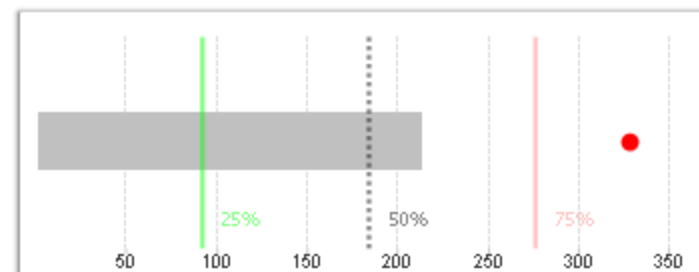
Mínim-Màxim ABS/s Comparatives 2016: 76 - 362

Comparació ABS 2016 amb 13 ABS/s

Referència de comparació ABS 2016: SISCAT

AGA: Tarragonès

	Mitjana ABS seleccionades	Mitjana ABS contemporànies	CV	Ordre ABS seleccionades	Ordre ABS contemporànies
Taxa utilització CSM menors 18 anys	26,92	42,09	0,38	328,0	213,2



Mínim-Màxim ABS/s Comparatives 2016: 12 - 339

Comparació ABS 2016 amb 13 ABS/s

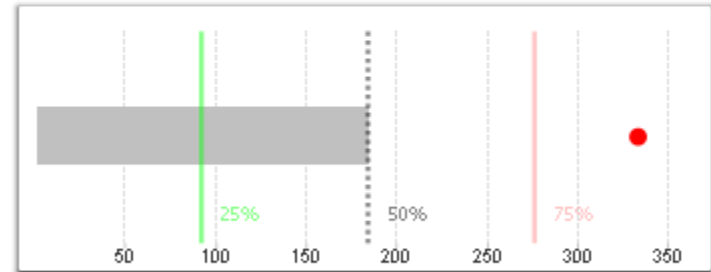
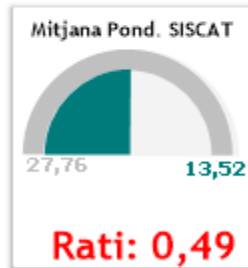
# Indicador d'ABS: Dies d'estada en convalsència



Dies d'estada en recursos de convalsència (%) - Àmbit: Sociosanitari

Referència de comparació ABS 2016: SISCAT

		Mitjana ABS seleccionades	Mitjana ABS contemporànies	CV	Ordre ABS seleccionades	Ordre ABS contemporànies
Dies d'estada en recursos de convalsència (%)	*	13,52	27,67	0,44	333,0	185,0



Mínim-Màxim ABS/s Comparatives 2016: 1 - 369

Comparació ABS 2016 amb 369 ABS/s

TARRAGONA-8

Referència de comparació ABS 2016: 1 Grup/s de gestió

Grup\_ABS: ACEBA

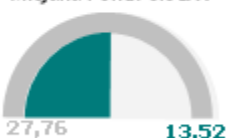
		Mitjana ABS seleccionades	Mitjana ABS contemporànies	CV	Ordre ABS seleccionades	Ordre ABS contemporànies
Dies d'estada en recursos de convalescència (%)	*	13,52	28,04	0,44	<b>333,0</b>	179,5

Valor indicador ABS/s



**Rati: 0,48**

Mitjana Pond. SISCAT

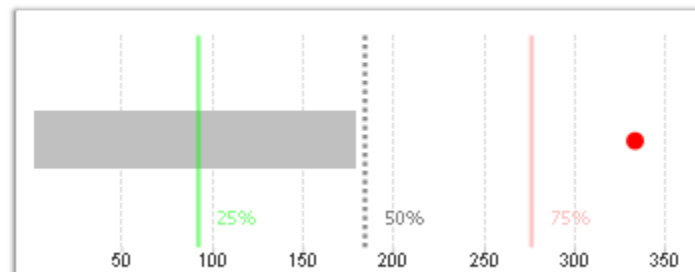


**Rati: 0,49**

Valor estàndard ABS/s



**Rati: 0,48**



Mínim-Màxim ABS/s Comparatives 2016: 29 - 333

**Comparació ABS 2016 amb 13 ABS/s**

Referència de comparació ABS 2016: SISCAT

AGA: Tarragonès

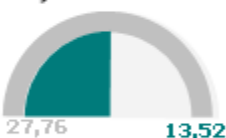
		Mitjana ABS seleccionades	Mitjana ABS contemporànies	CV	Ordre ABS seleccionades	Ordre ABS contemporànies
Dies d'estada en recursos de convalescència (%)	*	13,52	23,01	0,44	<b>333,0</b>	226,8

Valor indicador ABS/s



**Rati: 0,59**

Mitjana Pond. SISCAT

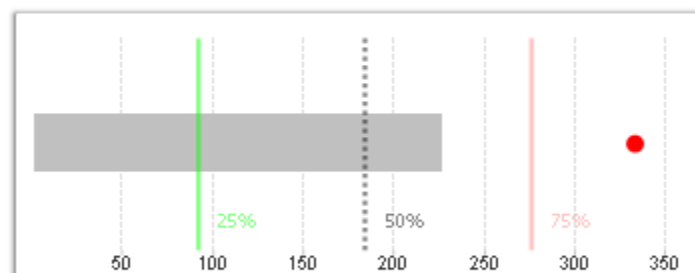


**Rati: 0,49**

Valor estàndard ABS/s



**Rati: 0,59**



Mínim-Màxim ABS/s Comparatives 2016: 106 - 333

**Comparació ABS 2016 amb 13 ABS/s**

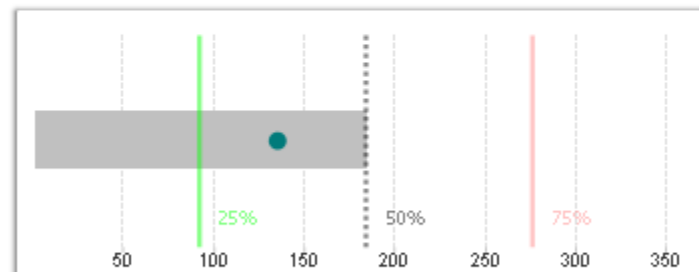
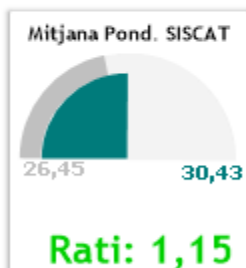
# Indicador d'ABS: Dies d'estada en llarga estada SS



Dies d'estada en recursos de llarga estada socio-sanitaris (%) - Àmbit: Socio-sanitari

Referència de comparació ABS 2016: SISCAT

	Mitjana ABS seleccionades	Mitjana ABS contemporànies	CV	Ordre ABS seleccionades	Ordre ABS contemporànies
Dies d'estada en recursos de llarga estada socio-sanitaris (%)	* 30,43	26,51	0,51	135,0	185,0



Mínim-Màxim ABS/s Comparatius 2016: 1 - 369

Comparació ABS 2016 amb 369 ABS/s

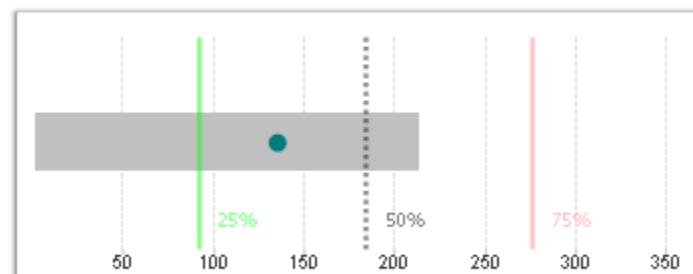
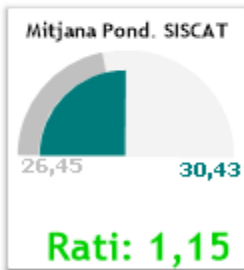
TARRAGONA-8



Referència de comparació ABS 2016: 1 Grup/s de gestió

Grup\_ABS: ACEBA

	Mitjana ABS seleccionades	Mitjana ABS contemporànies	CV	Ordre ABS seleccionades	Ordre ABS contemporànies
Dies d'estada en recursos de llarga estada socio-sanitaris (%)	* 30,43	22,41	0,51	135,0	214,2



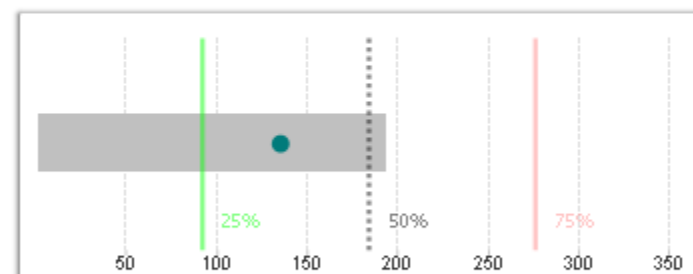
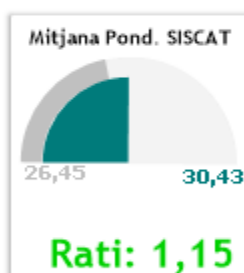
Mínim-Màxim ABS/s Comparatives 2016: 27 - 367

Comparació ABS 2016 amb 13 ABS/s

Referència de comparació ABS 2016: SISCAT

AGA: Tarragonès

	Mitjana ABS seleccionades	Mitjana ABS contemporànies	CV	Ordre ABS seleccionades	Ordre ABS contemporànies
Dies d'estada en recursos de llarga estada socio-sanitaris (%)	* 30,43	25,09	0,51	135,0	193,8



Mínim-Màxim ABS/s Comparatives 2016: 28 - 315

Comparació ABS 2016 amb 13 ABS/s

TARRAGONA-8

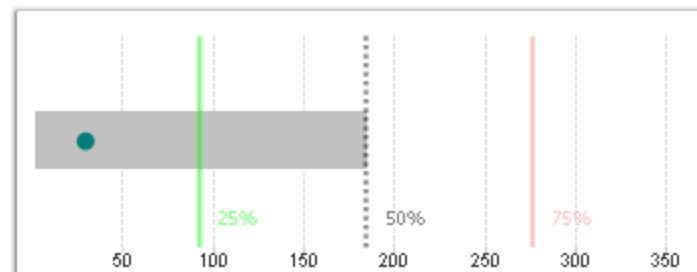
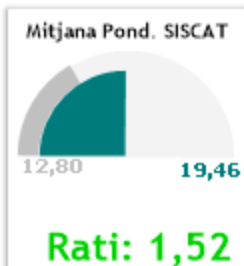
# Indicador d'ABS: Taxa hospitalització SS



Taxa d'hospitalització socio sanitària - Àmbit: Socio sanitari

Referència de comparació ABS 2016: SISCAT

	Mitjana ABS seleccionades	Mitjana ABS contemporànies	CV	Ordre ABS seleccionades	Ordre ABS contemporànies
Taxa d'hospitalització socio sanitària	* 19,46	12,74	0,35	29,0	185,0



Mínim-Màxim ABS/s Comparatives 2016: 1 - 369

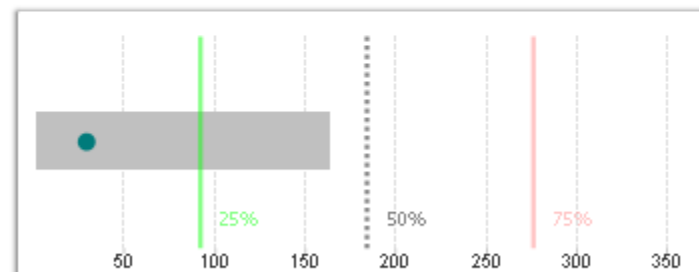
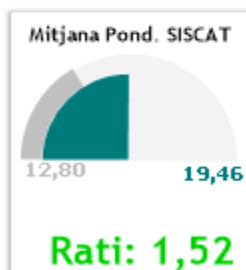
Comparació ABS 2016 amb 369 ABS/s

TARRAGONA-8

Referència de comparació ABS 2016: 1 Grup/s de gestió

Grup\_ABS: ACEBA

	Mitjana ABS seleccionades	Mitjana ABS contemporànies	CV	Ordre ABS seleccionades	Ordre ABS contemporànies
Taxa d'hospitalització socio sanitària	* 19,46	13,61	0,35	29,0	164,1



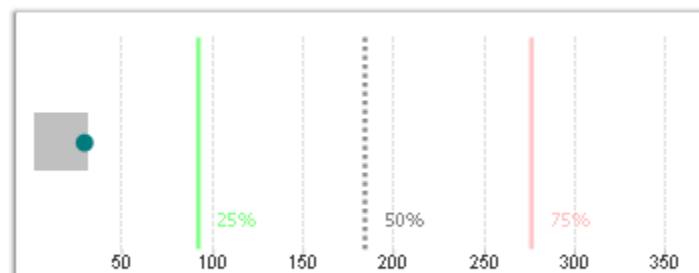
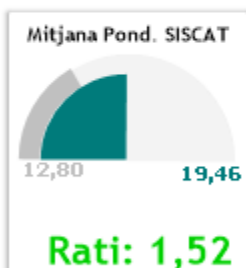
Mínim-Màxim ABS/s Comparatives 2016: 15 - 365

Comparació ABS 2016 amb 13 ABS/s

Referència de comparació ABS 2016: SISCAT

AGA: Tarragonès

	Mitjana ABS seleccionades	Mitjana ABS contemporànies	CV	Ordre ABS seleccionades	Ordre ABS contemporànies
Taxa d'hospitalització socio sanitària	* 19,46	20,98	0,35	29,0	31,5

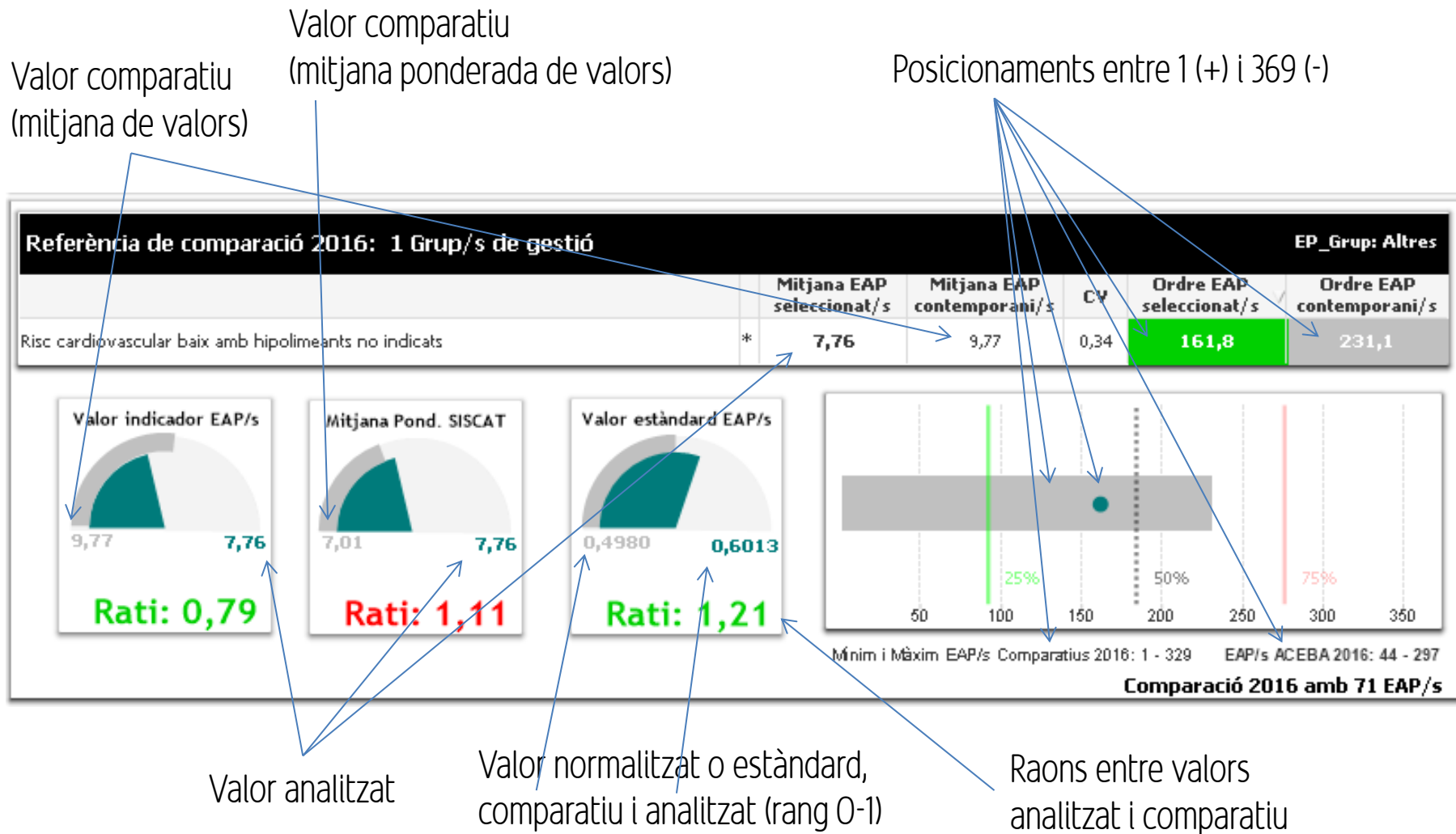


Mínim-Màxim ABS/s Comparatives 2016: 4 - 80

Comparació ABS 2016 amb 13 ABS/s

# ÍNDEX

# Índex d'interpretació dels indicadors gràfics



# Índex de continguts

- 2.- Introducció
- 6.- Necessitat de resultats estandaritzats
- 7.- Envel·liment, cobertura i visites
- 9.- Metodologia dels posicionaments global i per indicador
- 10.- Posicionaments - EAP
- 13.- Indicadors d'EAP. Capítol Adequació
- 15.- Indicadors d'EAP. Capítol Dades generals
- 17.- Indicadors d'EAP. Capítol Efectivitat
- 19.- Indicadors d'EAP. Capítol Eficiència
- 21.- Indicadors d'EAP. Capítol Essencial
- 23.- Indicadors d'EAP. Capítol TIC

## Indicadors - EAP

- 26.- Indicador d'EAP: IQF antidiabètics
- 28.- Indicador d'EAP: IQF antidepressius
- 30.- Indicador d'EAP: IQF antihipertensius
- 32.- Indicador d'EAP: IQF hipolipemiant
- 34.- Indicador d'EAP: IQF total
- 36.- Indicador d'EAP: Índex d'hospitalitzacions per IC
- 38.- Indicador d'EAP: Índex d'hospitalitzacions per MPOC
- 40.- Indicador d'EAP: Índex d'hospitalitzacions evitables
- 42.- Indicador d'EAP: Pacients 0-2 anys amb >20 visites
- 44.- Indicador d'EAP: Pacients 0-2 anys amb >20 visites (Dones)
- 45.- Indicador d'EAP: Pacients 0-2 anys amb >20 visites (Homes)
- 46.- Indicador d'EAP: Pacients >74 anys amb >12 visites
- 48.- Indicador d'EAP: Pacients >74 anys amb >12 visites (Dones)
- 49.- Indicador d'EAP: Pacients >74 anys amb >12 visites (Homes)
- 50.- Indicador d'EAP: Pacients polimedicats amb >10 P.A.
- 52.- Indicador d'EAP: Pacients polimedicats amb >18 P.A.
- 54.- Indicador d'EAP: Taxa d'hospitalització per IC
- 56.- Indicador d'EAP: Taxa d'hospitalització per MPOC
- 58.- Indicador d'EAP: Taxa d'hospitalitzacions evitables
- 60.- Indicador d'EAP: Despesa contractació
- 62.- Indicador d'EAP: Índex socioeconòmic compost
- 64.- Indicador d'EAP: Mediana dies IT
- 66.- Indicador d'EAP: Mitjana visites per població atesa
- 68.- Indicador d'EAP: Mitjana visites per població atesa - DONES
- 69.- Indicador d'EAP: Mitjana visites per població atesa - HOMES
- 70.- Indicador d'EAP: Mitjana visites atesos 0-2 anys
- 72.- Indicador d'EAP: Mitjana visites atesos 0-2 anys - DONES
- 73.- Indicador d'EAP: Mitjana visites atesos 0-2 anys - HOMES
- 74.- Indicador d'EAP: Mitjana visites atesos >74 anys
- 76.- Indicador d'EAP: Mitjana visites atesos >74 anys - DONES
- 77.- Indicador d'EAP: Mitjana visites atesos >74 anys - HOMES
- 78.- Indicador d'EAP: Mitjana dies IT
- 80.- Indicador d'EAP: Nombre de visites
- 82.- Indicador d'EAP: Nombre de visites - DONES
- 83.- Indicador d'EAP: Nombre de visites - HOMES
- 84.- Indicador d'EAP: Població atesa 0-2 anys
- 86.- Indicador d'EAP: Població atesa 0-2 anys - DONES
- 87.- Indicador d'EAP: Població atesa 0-2 anys - HOMES
- 88.- Indicador d'EAP: Població atesa >14 anys
- 90.- Indicador d'EAP: Població atesa >14 anys - DONES
- 91.- Indicador d'EAP: Població atesa >14 anys - HOMES

# Índex de continguts

- 92.- Indicador d'EAP: Població atesa >74 anys
- 94.- Indicador d'EAP: Població atesa >74 anys - DONES
- 95.- Indicador d'EAP: Població atesa >74 anys - HOMES
- 96.- Indicador d'EAP: Població assignada 0-2 anys (%)
- 98.- Indicador d'EAP: Població assignada 0-2 anys (%) - DONES
- 99.- Indicador d'EAP: Població assignada 0-2 anys (%) - HOMES
- 100.- Indicador d'EAP: Població assignada >14 anys (%)
- 102.- Indicador d'EAP: Població assignada >14 anys (%) - DONES
- 103.- Indicador d'EAP: Població assignada >14 anys (%) - HOMES
- 104.- Indicador d'EAP: Població assignada >74 anys (%)
- 106.- Indicador d'EAP: Població assignada >74 anys (%) - DONES
- 107.- Indicador d'EAP: Població assignada >74 anys (%) - HOMES
- 108.- Indicador d'EAP: Població assignada i atesa (%)
- 110.- Indicador d'EAP: Població assignada i atesa (%) - DONES
- 111.- Indicador d'EAP: Població assignada i atesa (%) - HOMES
- 112.- Indicador d'EAP: Visites pacients 0-2 anys (%)
- 114.- Indicador d'EAP: Visites pacients 0-2 anys (%) - DONES
- 115.- Indicador d'EAP: Visites pacients 0-2 anys (%) - HOMES
- 116.- Indicador d'EAP: Visites pacients >74 anys (%)
- 118.- Indicador d'EAP: Visites pacients >74 anys (%) - DONES
- 119.- Indicador d'EAP: Visites pacients >74 anys (%) - HOMES
- 120.- Indicador d'EAP: Visites a població no assignada (%)
- 122.- Indicador d'EAP: Visites a població no assignada (%) - DONES
- 123.- Indicador d'EAP: Visites a població no assignada (%) - HOMES
- 124.- Indicador d'EAP: Població assignada
- 126.- Indicador d'EAP: Població assignada - DONES
- 127.- Indicador d'EAP: Població assignada - HOMES
- 128.- Indicador d'EAP: Consumidors d'antidiabètics orals
- 130.- Indicador d'EAP: Consumidors d'antidiabètics orals - DONES
- 131.- Indicador d'EAP: Consumidors d'antidiabètics orals - HOMES
- 132.- Indicador d'EAP: Consumidors d'antihipertensius
- 134.- Indicador d'EAP: Consumidors d'antihipertensius - DONES
- 135.- Indicador d'EAP: Consumidors d'antihipertensius - HOMES
- 136.- Indicador d'EAP: Consumidors d'hipocolsteremiants
- 138.- Indicador d'EAP: Consumidors d'hipocolsteremiants - DONES
- 139.- Indicador d'EAP: Consumidors d'hipocolsteremiants - HOMES
- 140.- Indicador d'EAP: Hospitalitzacions per complicacions DM
- 142.- Indicador d'EAP: Hospitalitzacions per complicacions DM - DONES
- 143.- Indicador d'EAP: Hospitalitzacions per complicacions DM - HOMES
- 144.- Indicador d'EAP: Hospitalitzacions per ictus
- 146.- Indicador d'EAP: Hospitalitzacions per ictus - DONES
- 147.- Indicador d'EAP: Hospitalitzacions per ictus - HOMES
- 148.- Indicador d'EAP: Prevalença HTA
- 150.- Indicador d'EAP: Prevalença HTA - DONES
- 151.- Indicador d'EAP: Prevalença HTA - HOMES
- 152.- Indicador d'EAP: Prevalença colesterol elevat
- 154.- Indicador d'EAP: Prevalença colesterol elevat - DONES
- 155.- Indicador d'EAP: Prevalença colesterol elevat - HOMES
- 156.- Indicador d'EAP: Prevalença DM
- 158.- Indicador d'EAP: Prevalença DM - DONES
- 159.- Indicador d'EAP: Prevalença DM - HOMES
- 160.- Indicador d'EAP: Taxa hospitalitzacions per DM
- 162.- Indicador d'EAP: Taxa hospitalitzacions per DM - DONES
- 163.- Indicador d'EAP: Taxa hospitalitzacions per DM - HOMES

# Índex de continguts

164.- Indicador d'EAP: Taxa hospitalitzacions per ictus  
166.- Indicador d'EAP: Taxa hospitalitzacions per ictus - DONES  
167.- Indicador d'EAP: Taxa hospitalitzacions per ictus - HOMES  
168.- Indicador d'EAP: Visites per grip  
170.- Indicador d'EAP: Visites per grip - DONES  
171.- Indicador d'EAP: Visites per grip - HOMES  
172.- Indicador d'EAP: Visites per pacient amb grip  
174.- Indicador d'EAP: Visites per pacient amb grip - DONES  
175.- Indicador d'EAP: Visites per pacient amb grip - HOMES  
176.- Indicador d'EAP: Cost brut antidepressius  
178.- Indicador d'EAP: Cost estàndard antidepressius  
180.- Indicador d'EAP: Cost brut antidiabètics  
182.- Indicador d'EAP: Cost estàndard antidiabètics  
184.- Indicador d'EAP: Cost brut antihipertensius  
186.- Indicador d'EAP: Cost estàndard antihipertensius  
188.- Indicador d'EAP: Cost brut hipolipemians  
190.- Indicador d'EAP: Cost estàndard hipolipemians  
192.- Indicador d'EAP: Despesa farmacèutica per usuari (brut)  
194.- Indicador d'EAP: Despesa farmacèutica per usuari (estàndard)  
196.- Indicador d'EAP: Receptes per usuari (brut)  
198.- Indicador d'EAP: Receptes per usuari (estàndard)  
200.- Indicador d'EAP: Consumidors d'antiulcerosos no justificat  
202.- Indicador d'EAP: Consumidors bifosfonats 55 anys +5 anys  
204.- Indicador d'EAP: Publicacions HC3

Posicionaments - ABS  
207.- Posició d'ordre d'ABS vs. ACEBA  
208.- Posició d'ordre d'ABS vs. AGA

209.- Indicadors d'ABS. Àmbit urgències  
211.- Indicadors d'ABS. Àmbit hospitalari  
213.- Indicadors d'ABS. Àmbit d'AP  
215.- Indicadors d'ABS. Àmbit Dades generals  
217.- Indicadors d'ABS. Àmbit Llistes d'espera  
219.- Indicadors d'ABS. Àmbit Prescripció farmacèutica  
221.- Indicadors d'ABS. Àmbit Salut Mental  
223.- Indicadors d'ABS. Àmbit SS

Indicadors - ABS  
226.- Indicador d'ABS: Taxa d'urgències  
228.- Indicador d'ABS: Taxa d'urgències a CUAP  
230.- Indicador d'ABS: Taxa urgències >74 anys  
232.- Indicador d'ABS: Taxa d'urgències hospitalàries  
234.- Indicador d'ABS: Urgències hospitalàries triatge 4 i 5  
236.- Indicador d'ABS: Índex reingressos patologies cròniques  
238.- Indicador d'ABS: Índex hospitalitzacions patologies cròniques  
240.- Indicador d'ABS: Índex hospitalitzacions per ICC  
242.- Indicador d'ABS: Índex hospitalització per MPOC  
244.- Indicador d'ABS: Índex hospitalitzacions evitables  
246.- Indicador d'ABS: Taxa d'hospitalització  
248.- Indicador d'ABS: Taxa de dies d'hospitalització  
250.- Indicador d'ABS: Visites per habitant



# Índex de continguts

- 252.- Indicador d'ABS: Població atesa (%)
- 254.- Indicador d'ABS: Exempts copagament farmàcia (%)
- 256.- Indicador d'ABS: Índex socioeconòmic compost
- 258.- Indicador d'ABS: Pacients crònics complexes (%)
- 260.- Indicador d'ABS: Pacients crònics complexes amb PIIC
- 262.- Indicador d'ABS: Població assegurada 0-2 anys (%)
- 264.- Indicador d'ABS: Població assegurada 0-14 anys (%)
- 266.- Indicador d'ABS: Població assegurada >74 anys (%)
- 268.- Indicador d'ABS: LLE pròtesis de genoll
- 270.- Indicador d'ABS: LLE pròtesis de maluc
- 272.- Indicador d'ABS: LLE de cataractes
- 274.- Indicador d'ABS: LLE de cirurgia cardíaca
- 276.- Indicador d'ABS: LLE d'intervencions oncològiques
- 278.- Indicador d'ABS: Temps d'espera pròtesis de genoll
- 280.- Indicador d'ABS: Temps d'espera pròtesis de maluc
- 282.- Indicador d'ABS: Temps d'espera cataractes
- 284.- Indicador d'ABS: Temps d'espera cirurgia cardíaca
- 286.- Indicador d'ABS: Temps d'espera intervencions oncològiques
- 288.- Indicador d'ABS: Temps de demora pròtesis de genoll
- 290.- Indicador d'ABS: Temps de demora pròtesis de maluc
- 292.- Indicador d'ABS: Temps de demora cataractes
- 294.- Indicador d'ABS: Temps de demora cirurgia cardíaca
- 296.- Indicador d'ABS: Temps de demora processos oncològics
- 298.- Indicador d'ABS: Consumidors d'antibiòtics
- 300.- Indicador d'ABS: Consumidors d'IBP >50 anys
- 302.- Indicador d'ABS: Consumidors de fàrmacs pel TDAH
- 304.- Indicador d'ABS: Consumidors de psicofàrmacs >64 anys
- 306.- Indicador d'ABS: Polimedicats 10+ medicaments
- 308.- Indicador d'ABS: Polimedicats 18+ medicaments
- 310.- Indicador d'ABS: Utilització CSM adults
- 312.- Indicador d'ABS: Utilització CSM infantils
- 314.- Indicador d'ABS: Dies d'estada en convalsència
- 316.- Indicador d'ABS: Dies d'estada en llarga estada SS
- 318.- Indicador d'ABS: Taxa hospitalització SS
  
- 321.- Índex d'interpretació dels indicadors gràfics